NIENDE BERETNING

fra

den Kgl. Veterinær- og Landbohøjskoles Laboratorium for landøkonomiske Forsøg.

24de Beretning om Forsøg

ved

N. J. Fjord.

Foredrag i det Kgl. Landhusholdningsselskab den 2den November 1887.

Betaling af sød Mælk i Fællesmejerier efter „Forskjel i pCt. Fløde" (Differensberegning);

samt et Tillæg:

Tabelværk og Tavle til Brug i Fællesmejerier,
særlig hvor man ønsker at betale Mælken efter dens Fedme.

Udgivet af den Kgl. Veterinær- og Landbohøjskoles Laboratorium for landøkonomiske Forsøg.

Kjøbenhavn.

Schubothes Boghandel.

24de Beretning trykt hos Nielsen & Lydiche, Tabelværket hos J. H. Schultz.

1887.

I Schubothes Boghandel, Silkegade 13, Kjøbenhavn K., faas:

24de Beretning alene, hæftet	1 Kr.	
Tabelværket, uindbundet	5 »	
24de Beretning og Tabelværket, samlede og indbundne	7 »	
Tavlen, trykt paa Karton, samt 2 Baand	1 »	
do. do. do. ferniseret og opklæbet paa Lærred .	2 »	35 Øre.

Betaling af sød Mælk i Fællesmejerier*) efter Forskjel i pCt. Fløde.

(»Differensberegning«).

I min 22de Beretning (»Tidsskrift for Landøkonomi« 1885, Side 733), er meddelt en Række Undersøgelser, foretagne i Efteraaret 1885 i fire Fællesmejerier over Fedmen af hver Leverandørs Mælk. Ved disse Forsøg blev det paavist, at Fedmen af den Mælk, der blev leveret til disse Mejerier, varierede indenfor saa vide Grænser, og det ej blot tilfældig for enkelte Leverandører, at det maatte betragtes som saare uheldigt, at der altid betaltes ens Pris for en Vare, der med Hensyn til det Udbytte, den kan give i Form af Smør, er af saa forskjellig Godhed. Tillige blev det vist, at det syntes at være muligt, at man ved Benyttelsen af det af mig konstruerede Kontrolapparat til Bestemmelse af Mælkens »Flødeprocent« i dets nye Form og Benyttelsesmaade i Forbindelse med en vis nærmere antydet Beregningsmaade kunde komme ind paa en om end ikke fuldt nøjagtig saa dog nogenlunde retfærdig Betaling af Mælken efter dens Fedme. Jeg udtalte imidlertid, at Forsøg af denne Art burde fortsættes i omtrent et Aar, før man kunde danne sig en bestemt Mening om den antydede Betalingsmaades Hensigtsmæssighed; thi som bekjendt kan Mælkens Fedme paa en og samme Gaard variere ikke lidt, ej blot i Løbet af Aaret, men undertiden ogsaa fra Dag til Dag, hvortil kommer, at vi med vort Kontrolapparat i dets ældre Form og Benyttelsesmaade havde gjort rige Erfaringer om forskjellige Forhold, der kunde indvirke paa Koncentrationen (m. H. t. Fedtmængden) af det Flødelag, der udskilles i Kontrolapparatets Prøveglas. Variationerne i denne Retning vare ganske vist blevne en hel Del formindskede, hvorhos Flødens Koncentration var bleven større end tidligere, — altsaa Mælkens »andre Bestanddele« havde bedre kunnet fjærnes fra Fløden, — efter at vi, som beskrevet i 22de Beretning, vare gaaede over til at kontrolcentrifugere Prøverne i Centrifugen (Burmeister & Wains store), fyldt med Vand, som blev opvarmet til 55° C. før Centrifugeringens Begyndelse. Men de gjengivne Sammenligninger mellem »Fedt« og »Fløde« viste dog, at skjønt der vel, naar Grænserne ikke tages altfor snevre, er ret god Overensstemmelse mellem de paa samme Dag ved Fedtbestemmelse med det Soxhletske Apparat og ved Flødebestemmelse ved Kontrolapparatet foretagne Undersøgelser af Leverandørernes Mælk, saa er der dog endnu for store Uregelmæssigheder til,

*) Der skjelnes i Afhandlingen ikke mellem Andels- og Fællesmejerier, uden hvor der er særlig Anledning dertil af Hensyn til Mælkens Betalingsmaade.

at der ligefrem kan betales efter pCt. Fløde saaledes, at der for en bestemt Flødeprocent betales en i Forhold til Noteringen staaende fast Pris. Skjønt det ikke kan gaa an at afregne paa denne Maade, saa viste dog de i 22de Beretning gjorte Sammenstillinger, som alt anført, at der var stor Sandsynlighed for, at man ved at indføre en særlig Beregningsmaade kunde komme ind paa en nogenlunde retfærdig Betaling af Mælken efter dens Flødeprocent, i det denne Beregningsmaades Natur førte med sig, at de Uregelmæssigheder, der fremkom i Flødeafsætningen, fik mindre Indflydelse paa Mælkens Pris, end naar denne beregnedes direkte efter Flødeprocenten, hvad der yderligere fremgaar af det efterfølgende. Det er denne Beregningsmaade, der kan, som sket i Overskriften, betegnes med Navnet »Differensberegning«. Den er alt anvendt paa de i 22de Beretning gjengivne Forsøgsrækker, og den er derefter nu prøvet i Løbet af et Aar ved de Undersøgelser, der gjengives i det efterfølgende. Jeg skal her først gjengive Grundtrækkene for Beregningsmaaden.

Differensberegning.

Differensberegningen eller med et i visse Henseender maaske mere betegnende Navn: »Differensfordelingen« (enten af det i Mejeriet indvundne Smør eller af den Sum, der efter den bestaaende Akkord skal udredes for al Mælken) — forudsætter enten en Fedtbestemmelse eller en Flødebestemmelse i pCt. af hver enkelt Leverandørs Mælk. Om der gaas ud fra Fedtprocent eller fra Flødeprocent er m. H. t. Beregningsmaaden ligegyldigt, men da vi ved Systemets Anvendelse i 22de og i nærværende Beretning og ligeledes i det hostrykte Tabelværk med Tavle til Beregninger i Fællesmejerier ere gaaede ud fra, at »Flødeprocenten«, saaledes som den findes ved vort Kontrolapparat i dets nye Form og Benyttelsesmaade, lægges til Grund for Beregningerne, ville vi i efterfølgende Redegjørelse ogsaa gaa ud fra samme Forudsætning, hvorhos vi ville indskyde nogle Bemærkninger om, med hvilken Ret den formentlig ogsaa bør benyttes, naar Betalingen af Mælken bygges paa Fedtbestemmelser.

Som Vægtenhed for Mælken benyttes i de Tabeller, der bruges ved Udregning, 4 Pund = 2 Kilogram = 1 (Vægt-) Kande Mælk; det virkelige eller »tænkte« Smørudbytte — eller Prisen derfor — angives i »Kvint Smør af 1 Kande Mælk« og afrundes til nærmeste Tiendedele Kvint. Flødeprocenten (incl. Middelflødeprocenten) angives med 0 eller 5 i anden Decimal, altsaa i nærmeste Tyvendedele af 1 pCt. (den aflæses i Prøveglassene dog kun i Tiendedele). Den første Udregning, der maa foretages, er Beregning af Middelflødeprocenten for den Dag (eller de Dage), Undersøgelsen gjælder; Denne er: Summen af Produkterne*) af Mælkemængde og Flødeprocent for de enkelte Leverandører, divideret med den samlede Mælkemængde (et Exempel paa Udregningen findes i Tabel I). Til Forstaaelse af Grundtanken i vor Beregningsmaade maa derhos mærkes følgende fire Hovedpunkter:

1. Det **antages**, at samme Forskjel i Flødeprocent fra de for en Dag foretagne Undersøgelser eller mellem de enkelte Flødeprocenter og Middelflødeprocenten

---

*) Disse Produkter kunne kaldes »Mælk med 1 pCt. Fløde«.

svarer til samme Forskjel i Smørudbytte, og at en Forskjel af 1 pCt. Fløde svarer til en Forskjel i Smørudbytte af 2 Kvint pr. Kande Mælk*) (0.05 pCt. Forskjel i Fløde = 0.1 Kvint Forskjel i Smør af 1 Kande Mælk), altsaa at Forskjel i Kvint Smør af 1 Kande Mælk faas ved at multiplicere Forskjellen i Flødeprocent med Tallet 2**).

Har Leverandør A f. Ex. haft 7 og B $5^1/_2$ pCt. Fløde, eller har A haft 5 og B $3^1/_2$ pCt. Fløde, saa antages i begge Tilfælde, at A's Mælk har været saa meget federe end B's Mælk, at den vilde have givet $1^1/_2 \times 2 = 3$ Kvint Smør mere af 1 Kande end B's Mælk (jfr. i øvrigt Exemplet i Tabel I og II).

2. Forskjellen i den Betaling, der udredes til Leverandørerne for deres Mælk, skal altid nøjagtig svare til den paa Grundlag af Antagelsen i Punkt 1 beregnede Forskjel i Smørudbytte af den leverede Mælk, og det uden Hensyn til, om Betalingen for Mælken i sin Helhed beregnes efter det virkelige Smørudbytte eller efter en eller anden i Forhold til Smørprisen (Noteringen) vedtagen fast Pris, (f. Ex. $^4/_{28}$ ($^1/_7$) eller en hvilken som helst antagen Part af Noteringen som Gjennemsnitspris for en Kd. Mælk) eller en efter anden Regel fastsat Pris (jfr. Tab. II).
3. Den virkelige Betaling til hver enkelt Leverandør for Kanden af hans Mælk bliver lig den Middelpris, der i Henhold til en bestemt Akkord skal betales for al Mælken, + eller ÷ et Beløb, der netop skal svare til Værdien af det Smør, som i Følge Punkt 1 kan antages at være udvundet af en Kande af den enkelte Leverandørs Mælk over eller under Middeludbyttet i Mejeriet. Denne Forskjel i Smør (Kvint af 1 Kd.) er derhos i Henhold til Punkt 1 lig det dobbelte af Forskjellen mellem den enkelte Leverandørs Flødeprocent og Middelflødeprocenten (jfr. Tab. II).
4. Den samlede Sum, der paa denne Maade bliver udbetalt til alle Leverandørerne, vil altid nøjagtig være lig det Beløb, der vilde være bleven udbetalt, hvis al Mælken blev betalt med en vis akkorderet Pris pr. Kande, og det er i saa Henseende, som foran berørt, ligegyldigt, om Middelprisen pr. Kande retter sig efter Smørudbyttet i Mejeriet, — hvis man ønsker at fordele den Sum, der efter Kjøbmandens Afregning er indkommen for Smørret, — eller om Middelprisen efter en fast Akkord er $^4/_{28}$ eller en hvilken som helst anden Part af Noteringen. At dette altid maa være saaledes, og det hvad enten Flødeprocenterne ere bestemte og aflæste nøjagtig eller ikke, eller der er begaaet forsætlig Fejl ved en Aflæsning, følger af Beregningsmaadens mathematiske Natur, der bevirker, at der i saa Tilfælde til nogle Leverandører maa være bleven betalt lige saa meget under Middelprisen som til andre over denne. Men heraf følger, at Mejeriets Ejer ikke kan have — eller gjøre sig — Fordel eller kan have Tab af selve Afregningsmaaden, vel at mærke, naar Middelflødeprocenten **udregnes** rigtig (jfr. Tab. III med Bemærkning).

Selvfølgelig maa Ordet »nøjagtig« i de foran berørte Tilfælde forstaas som »tilnærmelsesvis nøjagtig«, naar der regnes med afbrudte og afrundede Decimalbrøker; men

*) Da 2 Kvint Smør af en Kande Mælk er 0.5 Pd. Smør af 100 Pund Mælk, saa vil 1 pCt. Forskjel i Fløde svare til $^1/_2$ pCt. Forskjel i Smør.

**) Ved Fedtbestemmelser kan antages, at 1 pCt. Forskjel i Fedt svarer til $4 \times \frac{100}{86} = 4.65$ Kvint Forskjel i Smør af 1 Kande Mælk (jfr. Side 15).

de smaa Unøjagtigheder, der stamme herfra, ville kun give smaa tilfældige Fordele eller Tab, der snart tilfalde denne snart hin Leverandør, og som den ene Dag kan bevirke en lille Fordel, den anden Dag et lille Tab for Mejeriet.

Ved de i det efterfølgende gjengivne Undersøgelser fra nogle Fællesmejerier have vi i Stedet for at fordele den Sum af Penge, som Mejeriet efter en vis Akkord skulde have udredet for al Mælken, fordelt mellem Leverandørerne det Smørudbytte, der hver Gang antages*) at kunne være udvundet af al Mælken. Fordelingen af Smørret sker nøjagtig paa samme Maade som Fordelingen af Pengene; idet Middelsmørudbyttet i Kvint af 1 Kande træder i Stedet for Middelpris pr. Kande. Hvis der altsaa ved Fordelingen af Smør begaas en Fejl af 1 Kvint, vil denne Fejl betyde i Penge 1 Øre, naar Noteringen er 100 Øre Pundet, og 1,05 Øre, naar Noteringen er 105 osv. (jfr. Tab. I, II og III).

Til en samlet Belysning af, hvorledes Beregningen udføres, og Smørret eller Pengene fordeles mellem Leverandørerne, anføres følgende Exempel fra et Mejeri med 7 Leverandører, A, B, ... G, hvor dog Tallene ere valgte saaledes, at vi have kunnet regne med ikke afrundede Decimalbrøker, da derved Grundtanken i Fordelingsmaaden skarpere anskueliggjøres.

Tab. I.

Leverandør.	Pd. Mælk indvejet.	pCt. Fløde aflæst.	Pd. Mælk med 1 pCt. Fløde, ɔ: Pd. Mælk × pCt. Fløde.
A.	1768	6.5	11492.0
B.	224	5.7	1276.8
C.	640	5.4	3456.0
D.	216	5.0	1080.0
E.	312	4.1	1279.2
F.	400	3.2	1280.0
G.	860	2.6	2236.0
	Sum 4420 Pd. = 1105 Kd.		22100.0

Middelflødeprocenten bliver $= \frac{22100.0}{4420} = 5.0$

Lad os antage, at Smørudbyttet i Mejeriet har været 176.80 Pd.

Middeludbyttet bliver da $= \frac{17680}{1105} = 16.0$ Kvint af 1 Kd.

I efterfølgende Tabel II findes opført dels det Smørudbytte af 1 Kd. Mælk, der maa godskrives hver enkelt af disse 7 Leverandører, naar Middeludbyttet, som antaget, er 16 Kvint af 1 Kd., og dels den Pris pr. Kd., der bliver at udbetale til hver Leverandør, naar Noteringen er 105 Øre pr. Pund Smør (1.05 Øre pr. Kvint), under følgende 3 Forudsætninger:

a. Smørudbyttet lægges til Grund for Middelprisen, som altsaa bliver
$1.05 \times 16 = 16.8$ Øre pr. Kd. Mælk.

*) Selvfølgelig kunde det virkelige Smørudbytte i Mejeriet enten efter Mejeriets Vejning eller efter den af Kjøbmanden angivne Handelsvægt lige saa godt have været lagt til Grund for Fordelingen. Vi have dog ikke altid kunnet faa denne Vægt opgivet med ønskelig Nøjagtighed for den Dag, da vi have foretaget vore Undersøgelser; men dertil kommer, at vi ved den endelige Opgjørelse for de to Mejerier, i hvilke vore Hovedundersøgelser ere foretagne, have udskudt de Leverandører, der ikke have leveret Mælk til Mejerierne saa stadig, at vi mindst 10 Gange have kunnet undersøge deres Mælk. Middelsmørudbyttet er derfor bestemt efter den Middelfedtprocent, som er beregnet af de med det Soxhletske Apparat foretagne enkelte Fedtbestemmelser (jfr. Side 14).

b. En fast Akkord af $\frac{4}{28}$ af Noteringen skal være Middelprisen, altsaa

$$105 \times \frac{4}{28} = 15 \text{ Øre pr. Kd. Mælk.}$$

c. En fast Akkord af $\frac{4}{30}$ af Noteringen skal være Middelpris, altsaa

$$105 \times \frac{4}{30} = 14 \text{ Øre pr. Kd. Mælk.}$$

Tab. II. Smørudbytte og Smørpris pr. Kande Mælk, udregnet efter Tab. I.

Leverandører	Differens			Kvint Smør af 1 Kd.	Pris i Øre pr. Kande efter Notering 105		
	i Fløde d	i Smør 2 d	i Pris 1.05 × 2 d	16.0 + 2 d	a efter Smørudb. 16.8 + 1.05×2 d	b efter 4/28 Not. 15.0 + 1.05×2 d	c efter 4/30 Not. 14.0 + 1.05×2 d
A	6.5 ÷ 5.0 = 1.5	3.0	3.15	19.0	19.95	18.15	17.15
B	5.7 ÷ 5.0 = 0.7	1.4	1.47	17.4	18.27	16.47	15.47
C	5.4 ÷ 5.0 = 0.4	0.8	0.84	16.8	17.64	15.84	14.84
D	5.0 ÷ 5.0 = 0	0	0	16.0	16.80	15.00	14.00
E	4.1 ÷ 5.0 = ÷ 0.9	÷ 1.8	÷ 1.89	14.2	14.91	13.11	12.11
F	3.2 ÷ 5.0 = ÷ 1.8	÷ 3.6	÷ 3.78	12.4	13.02	11.22	10.22
G	2.6 ÷ 5.0 = ÷ 2.4	÷ 4.8	÷ 5.04	11.2	11.76	9.96	8.96

Det ses af Overskrifterne til Priskolonnerne i Tab II, at det Tillæg, der for de tre Betalingsmaader maa gives til den akkorderede Middelpris, i alle Tilfælde bliver det samme, nemlig 1.05 × 2 d, og altsaa faas Prisen for hver enkelt Leverandørs Mælk, naar de i Kolonnen med Overskrift »1.05 × 2 d« opførte Tal (ɔ: Smørdifferensens Værdi) lægges til den akkorderede Middelpris. Men heraf følger som angivet i Punkt 2, at Differensen mellem Priserne for to og to Leverandørers Mælk maa blive uafhængig af den akkorderede Middelpris, og maa alene rette sig efter den antagne Forskjel i Smørudbytte. For de to Leverandører A. og F. bliver Forskjellen i Priserne saaledes:

efter Betalingsmaade a. 19,95 ÷ 13,02 = 6,93 Øre pr. Kd.
— b. 18,15 ÷ 11,22 = 6,93 — —
— c. 17,15 ÷ 10,22 = 6,93 — —

men efter Kolonnen for »Kvint Smør af 1 Kd.« er Forskjellen mellem Smørudbytte af 1 Kande for A. og F. 19.0 ÷ 12,4 = 6,6, og Prisen herfor er netop: 6,6 × 1,05 Øre = 6,93 Øre.

En nærmere Betragtning af 1ste Kolonne i Tab. II, hvis Differenser ere bestemmende for det Tillæg eller Fradrag, der maa beregnes for hver enkelt Leverandør, vil vise, at *en konstant* Fejl i Flødeprocenternes Bestemmelse *ingen* Indflydelse vil faa paa det Smørudbytte eller den Pris, der bliver at godskrive ham. Ere f. Ex. alle Flødeprocenter bestemte 0,5 pCt. for højt, altsaa A.s 7,0 i Stedet for 6,5, B.s 6,2 i Stedet for 5,7 o. s. v., saa vil Middelflødeprocenten ogsaa blive 0,5 pCt. for høj, og bliver 5,5 i Stedet for 5,0, og altsaa blive Differencerne:

for A. 7,0 ÷ 5,5 = 1,5
» B. 6,2 ÷ 5,5 = 0,7 osv.

eller netop de samme Tal, som findes i Kolonnen. Naar Differensberegningen saaledes udsletter Virkningen af konstante Fejl, saa følger heraf, at den ogsaa delvis maa udviske Betydningen af Fejl, der helt igjennem gaa i ens Retning, og dette maa betegnes som et Hovedfortrin ved denne Beregningsmaade.

Af Kolonnerne i Tab. II. for Smørudbytte af 1 Kande og for Priserne pr. Kande Mælk efter de tre Betalingsmaader faas dernæst ved simpel Multiplikation med de i Tab. I opførte Mælkemængder, de i de tilsvarende Kolonner i Tab. III opførte Tal.

Tab. III. Smørudbytte og Penge, der tilkommer hver enkelt Leverandør for hele hans Mælkemængde efter Tallene i Tab. I og II.

Leverandører	Mælk indvejet	Smørudbytte		Penge i alt efter Notering 105					
				a. eft. Smørudb.		b. efter $^4/_{28}$ Not.		c. efter $^4/_{30}$ Not.	
	Pd.	Pd.	Kvt.	Kr.	Øre	Kr.	Øre	Kr.	Øre
A	1768	83	98.0	88	17.90	80	22.30	75	80.30
B	224	9	74.4	10	23.12	9	22.32	8	66.32
C	640	26	88.0	28	22.40	25	34.40	23	74.40
D	216	8	64.0	9	07.20	8	10.00	7	56.00
E	312	11	07.6	11	62.98	10	22.58	9	44.58
F	400	12	40.0	13	02.00	11	22.00	10	22.00
G	860	24	08.0	25	28.40	21	41.40	19	26.40
Sum:	4420	176	80.0	185	64.00	165	75.00	154	70.00

Altsaa A.s hele Smørudbytte bliver 19,0 $\times \frac{1768}{4} = 8398$ Kvint $=$ 83 Pd. 98 Kvt.; hans Indtægt efter Betalingsmaade a bliver 19,95 Øre $\times \frac{1768}{4} = 88$ Kr. 97.9 Øre osv.

Af de i nederste Linie i Tab. III. opførte Summer ses:

at Sum for Smør er 176.80 Pd., som netop er den Smørmængde, der blev udvundet af hele Mælkemængden. (jfr. Side 4);

at Sum for Penge efter Beregningsmaade a. er 185 Kr. 64 Øre, men dette er netop ogsaa hele Prisen for det udvundne Smør efter Notering 105, idet 176.80 $\times$ 1.05 Kr. $=$ 185 Kr. 64 Øre;

at Sum for Penge efter Beregningsmaaderne b. og c. ogsaa netop er lig de Priser, der skulde have været betalt for al Mælken efter henholdsvis $\frac{4}{28}$ og $\frac{4}{30}$ af Noteringen, nemlig:

for Betalingsmaade b: $\frac{4}{28} \times 105$ Ø. $\times$ 1105 $=$ 165 Kr. 75 Ø.

— — c: $\frac{4}{30} \times 105$ - $\times$ 1105 $=$ 154 — 70 -

Det ses altsaa, at i alle Tilfælde kommer Mejeriet nøjagtig til at udrede det samme Beløb for al Mælken, som det skulde have udredet med en efter en vis Akkord fastsat Pris ens pr. Kande. Det samme vil ogsaa finde Sted, hvis der begaas en tilfældig eller forsætlig Fejl ved Aflæsningen af Flødeprocenten for denne eller hin Leverandør. Lad os f. Ex antage, at Mejeriets Ejer formener at kunne gjøre sig en Fordel ved, at der for Leverandør A., som har saa megen Mælk, opføres 6 pCt. Fløde i Stedet for 6,5 pCt., medens de andre Leverandørers Flødeprocenter forblive, som de ere opførte i Tab. I. Dette vil bevirke, at der for A. i sidste Kolonne i Tabel I. maa opføres:

6.0 $\times$ 1768 $=$ 10608.0 Pd. Mælk med 1 pCt. Fløde, hvorefter Kolonnens Sum bliver 21216.0, og Middelflødeprocenten bliver $\frac{21216.0}{4420} = 4.8$ i Stedet for 5.0. — Differens i Flødeprocent i Tab. II, som er

for A. 1.5, bliver nu 6.0 ÷ 4.8 = 1.2, altsaa 0.8 lavere
— B. 0.7, — 5.7 ÷ 4.8 = 0.9, — 0,2 højere
— C. 0.4, — 5.4 ÷ 4.8 = 0.6, — 0,2 — osv.,

altsaa vil Bedrageriet bevirke, at A. vel faar sin Mælk betalt efter 0.3 pCt. lavere Differens end tidligere, men samtidig faa de andre 6 Leverandører deres Mælk betalt efter en Differens, der er 0.2 pCt. højere. Men A. har 1768 Pd. = 442 Kd. Mælk, de andre 6 tilsammen 2652 Pd. = 663 Kd. Mælk; for al Mælken faar altsaa

A.: 0.3 × 2 × 1.05 × 442 = 2 Kr. 78.46 Øre mindre
de andre: 0.2 × 2 × 1.05 × 663 = 2 — 78.46 — mere

Hvad A. altsaa har tabt ved Bedraget, tilflyder nøjagtig de andre Leverandører, og Bedrageren faar i sin Egenskab af Mejeriejer ikke Spor af Fordel af sit Bedrageri.

Skjønt det foran udviklede egentlig fremgaar af 22de Beretning og navnlig af det der anførte mathematiske Bevis, saa indeholder dog det foranstaaende nye Synspunkter, hvorhos Erfaringen har lært os, at Grundprincippet for Betalingsmaaden vanskelig tilegnes efter 22de Beretning af dem, der særlig have praktisk Brug for Methoden; jeg har derfor troet at burde give denne fyldigere Redegjørelse. For Fuldstændigheds Skyld aftrykkes her endvidere:

mathematisk Bevis

for, at et Fællesmejeries Ejer efter den foreslaaede Beregningsmaade af Mælkens Pris for de enkelte Leverandører vil komme til — som foranført — nøjagtig at betale det samme Beløb for hele Mælkemængden som hidtil efter ens Pris for al Mælken, og det uden Hensyn til, om det er Fedt- eller Flødeprocenten, der danner Grundlaget for Beregningen, og om der ved disse Bestemmelser begaas tilfældige eller forsætlige Fejl.

Leverandør	Nr. 1 —	Nr. 2 —	Nr. 3.....	Nr n
Fedt- eller Flødeprocent ...	a_1	a_2	a_3	a_n
Mælkemængde i Kander ...	b_1	b_2	b_3	b_n

Den hidtil betalte Pris for en Kande Mælk betegnes med **m**, som altsaa ogsaa er den Middelpris, der nu skal betales pr. Kande med Middel Fedt- eller Flødeprocent; endvidere er **k** den Differens, hvormed Prisen varieres for en Afvigelse af én Procent Fedt eller Fløde fra Middelprocenten, hvilken betegnes med **p** og faas af:

$$p = \frac{a_1\, b_1 + a_2\, b_2 + a_3\, b_3 \ldots\ldots + a_n\, b_n}{b_1 + b_2 \quad + b_3 \ldots\ldots\ldots + b_n} = \frac{\Sigma\, ab}{\Sigma\, b} \ldots\ldots (1)$$

idet $\Sigma\, ab$ er Summen af de i Tælleren opførte Produkter af Kandetal og Procenttal (eller Antal af Kander med én Procent), og $\Sigma\, b$ er Summen af de enkelte Leverandørers Kandetal, altsaa hele Mælkemængden.

Betalingen pr. Kande Mælk til den enkelte Leverandør bliver herefter:

til Nr. 1: $m + (a_1 - p)\, k$, til Nr. 2: $m + (a_2 - p)\, k$ o. s. v.

og altsaa vil der være at udbetale til

$$\begin{array}{lll}
\text{Nr. 1 ialt } c_1 = [m + (a_1 - p)\, k]\, b_1 & = m\, b_1 + k\, (a_1\, b_1 - p\, b_1) \\
\text{Nr. 2 — } c_2 = [m + (a_2 - p)\, k]\, b_2 & = m\, b_2 + k\, (a_2\, b_2 - p\, b_2) \\
\vdots & \vdots \qquad\qquad \vdots \\
\text{Nr. } n \text{ — } c_n = [m + (a_n - p)\, k]\, b_n & = m\, b_n + k\, (a_n\, b_n - p\, b_n) \\
\hline
\text{Sum. er: } C = \Sigma c & = m\, \Sigma b + k\, (\Sigma\, a\, b - p\, \Sigma b);
\end{array}$$

men i Følge (1) er $\Sigma\, a\, b = p\, \Sigma\, b$,

og alsaa $k\, (\Sigma\, a\, b - p\, \Sigma\, b) = 0$,

$$\text{og } C = m\, \Sigma\, b \ldots\ldots\ldots\ldots\ldots\ldots (2)$$

hvilket netop er al Mælkens Pris, naar hver Kande betales med Prisen m.

I den sidste Ligning (2) indgaar hverken Middelprocent eller de enkelte Procenter, og de kunne saaledes ingen Indflydelse faa paa den samlede Pris for al Mælken.

De til Forstaaelsen af Differensberegningens Natur i Tabel I — II — III udførte Beregninger ville utvivlsomt forekomme mange afskrækkende med Hensyn til en saadan Methodes Indførelse i et Mejeri, der styres af en praktisk Mejerist; men Beregningerne kunne imidlertid lettes en hel Del ved det hostrykte Tabelværk med Tavle. Jeg skal søge at anskueliggjøre det Arbejde, som Kontrolcentrifugeringen med Differensberegning vil paaføre Mejeriet ud over, hvad der hidtil er udført.

Jeg gaar i saa Henseende ud fra, at der to Dage hver Uge foretages Undersøgelser af alle Leverandørernes Mælk, og at disse to Dage vælges i Flæng, saa at Leverandørerne ikke kunne have nogen Formodning om, hvilke Dage der skal kontrolcentrifugeres. En hyppigere Kontrollering end to Gange ugentlig kan vel næppe som Regel tænkes gjennemført, og at lade sig nøje med én Gang om Ugen maa jeg anse for alt for usikkert over for det tilsigtede Maal, nemlig en nogenlunde retfærdig Betaling af den i Ugens Løb leverede Mælk efter dens Gjennemsnitsfedme og en saa omfattende Kontrol, at Fristelsen til at øve Bedrag svinder ind til et Minimum. Prøveudtagningen foregaar hurtigst ved, at man benytter en Øse med Næb, der først tjener som Omrører, og med hvilken Prøven dernæst kan heldes direkte i Prøveglassene. Mælken fra de Leverandører, der samtidig levere flere Spande, maa sammenblandes før Prøveudtagningen. Dette sker simplest paa den Maade, at Blandingskarret anbringes saaledes, at dets Bund er lidt højere end Bunden af det Kar, hvorfra Mælken strømmer til Centrifugen (Tilstrømningskarret), og er forbundet med dette ved en forholdsvis vid Aabning, der kan lukkes og aabnes paa en bekvem Maade. I flere Mejerier har jeg set Blandingskarret anbragt inde i Tilstrømningskarret, et Hul paa Blandingskarrets Bund vil da let kunne aabnes og lukkes med en »lang« Træprop; thi om der bliver en lille Utæthed, saa at lidt Mælk siver igjennem under Prøveudtagningen, er uden praktisk Betydning.

Hvis en Leverandør leverer Mælk to Gange daglig, Morgen og Aften, opføres han simplest som to Leverandører, altsaa saaledes, at Morgenmælken afregnes efter Morgenprøvernes Flødeprocent, Aftenmælken efter Aftenprøvernes. Man kan ogsaa betragte ham som en enkelt Leverandør og for hver Dag udregne hans Middelflødeprocent paa den i Tabel I anviste Maade, men denne Fremgangsmaade er lidt besværligere.

Af de for to Dage for den enkelte Leverandør aflæste Flødeprocenter tages simplest Middeltal*), som da bliver den Flødeprocent, hvorefter Afregning for vedkommende Uge finder Sted. Har A altsaa f. Ex. om Mandagen 5.5 og om Torsdagen 4.8 pCt. Fløde, bliver hans Flødeprocent at opføre med $\frac{5.5+4.8}{2} = 5.15$. Af de enkelte Leverandørers Flødeprocenter og Mælkemængder beregnes dernæst Middelflødeprocenten paa den i Tab. I angivne Maade. Udregningen lettes meget ved nogle Multiplikationstabeller i vort Tabelværk.

Det egentlige Tillægsarbejde ved den nye Betalingsmaade er hermed paa det nærmeste udført, og dette Arbejde kan altsaa vurderes efter den Tid, der medgaar til Prøvernes Udtagning og Kontrolcentrifugering, til Flødeprocenternes Aflæsning og Bogføring samt til Middelflødeprocentens Udregning; thi naar denne er funden, og den i Forhold til Noteringen fastsatte Middelpris pr. Kande er given (eller funden, hvis Smørudbyttet i Mejeriet benyttes som Grundlag), saa kan man umiddelbart uden nogen Beregning paa den foran nævnte Tavle finde den til hver enkelt Flødeprocent svarende

*) Selvfølgelig kommer man Sandheden nærmere ved ogsaa her som i Tab. I at udregne sand Middelflødeprocent; men dette vil besværliggjøre Beregningen og er unyttigt, naar Mælkemængden fra Dag til Dag ikke svinger for stærkt.

Pris pr. Kande, idet nemlig det nævnte bevægelige Baand lægges paa en bestemt Maade langs Tallene i den Kolonne paa Tavlen, der har Noteringen til Overskrift; Priserne pr. Kande kunne nu aflæses lige saa hurtig, som de kunne nedskrives*).

Kjendes Prisen pr. Kande for den enkelte Leverandør, maa denne Pris selvfølgelig som i Tab. III multipliceres med den tilsvarende Mælkemængde; men en lignende Udregning finder ogsaa Sted efter den hidtil brugte Beregning med ens Pris pr. Kande; og selv om Beregningen besværliggjøres noget, naar der regnes med forskjellige Priser, saa vil paa den anden Side de Multiplikationstabeller, der findes i Tabelværket, lette Udregningen i ikke ringe Grad.

Naar bortses fra Udgiften til selve Kontrolapparatets Anskaffelse og Vedligeholdelse samt til Brugen af Dampmaskine og Centrifuge, naar der kontrolcentrifugeres**), saa vil Bekostningen ved Differensberegningens Indførelse indskrænke sig til Udgiften til det Extraarbejde, som den foraarsager Mejeriet, og jeg antager, at dette bør sættes til 2 à 4 Kroner aarlig pr. Leverandør†).

Det vil af det foran udviklede fremgaa, at den angivne Methodes Benyttelse til derpaa at bygge en Afregning af Mælken efter det formodede Udbytte af Smør maa — over for andre Methoder til Fedtbestemmelse i Mælk i samme Øjemed — kaldes baade meget simpel og meget billig, saa at den af Hensyn hertil let kan benyttes saa hyppig, som det maa anses for nødvendigt. Men en helt anden Sag er det, om det at gjøre Slutninger om Smørværdien i Mælk efter Kontrolcentrifugens Flødeprocent ikke indeholder saa mange og saa store Kilder til Fejl, at Methoden alene af denne Grund maa betegnes som ubrugelig. Svaret herpaa kan kun gives ved omfangsrige Forsøg; men før vi gaa over til at referere disse, maa vi endnu gjøre nogle almindelige Betragtninger over Differensberegningens Evne til at udjævne visse Fejl, og endelig bede fastholdt, at den Maade, hvorpaa Flødeprocenten bestemmes ved Kontrolapparatet, er noget for sig, og den Maade, hvorpaa denne Flødeprocent indgaar i Beregningen, er noget andet, og det er Resultatet af begge disse i Forening, der maa være det afgjørende, naar der skal fældes Dom over Methoden.

Differensberegningens Evne til at udjævne visse Fejl, der ere knyttede til Fløde- eller Fedtbestemmelsesmethoden, er fremhævet i det foregaaende og kan samles under følgende Hovedpunkter:

---

*) Vor Tavle er udregnet for Noteringerne 70—119, men den kan selvfølgelig let føres videre, hvis der bliver Sandsynlighed for, at Smørpriserne gaa uden for disse Grænser.

**) Kontrolapparatet findes beskrevet i 22de Beretning som rummende 54 Mælkeprøver ad Gangen; det er imidlertid nu blevet omdannet saaledes, at det rummer 192. Selve Kontrolcentrifugeringen tager ca. $^3/_4$ Time; hvert Prøveglas rummer ca. $^1/_{20}$ Pund Mælk, og da der ved Undersøgelsen ikke benyttes andet Materiale end selve Mælken, bliver Udgiften til Undersøgelsesmaterialet omtr. lig 0.

†) Hvis man lader en udenforstaaende »Beregner« udføre Beregningsarbejdet, hvorved Mejeriet tillige slipper for dets hidtil udførte Beregninger, bliver Forøgelsen af Arbejdet selvfølgelig betydelig formindsket.

1. Den samlede Betaling for al Mælken bliver nøjagtig ens uden Hensyn til, om den Methode, hvorefter Mælkens Fedtindhold er bestemt, er mere eller mindre nøjagtig, og uden Hensyn til, om Undersøgeren arbejder mere eller mindre nøjagtig.
2. Betalingen til den enkelte Leverandør bliver ikke paavirket af en konstant Fejl ved Apparatet eller ved Arbejdet, det vil sige: af en Fejl, der virker med ens Værdi for alle Leverandører.
3. Indflydelsen af Fejl, der ikke ere konstante, men dog gaa i samme Retning for alle Leverandører, udviskes tildels ved Differensberegningen.

Disse Egenskaber ved Differensberegningen gjør, at et Apparat, der i sig selv maa kaldes ufuldkomment til at bestemme Mælkens Fedme, desuagtet m. H. t. Beregningen af Mælkens Værdi efter Fedmen, kan give forholdsvis ret paalidelige Resultater, naar det benyttes i Forbindelse med Differensberegningen, og maaske paalideligere, end naar der til Bestemmelse af Fedmen benyttes en fuldkomnere Methode uden Anvendelse af Differensberegning. Til Anskueliggjørelse heraf ville vi anstille nogle Betragtninger over det Soxhletske Apparat.

Af alle hurtige Methoder til Bestemmelse af Mælkens Fedme maa utvivlsomt den Soxhletske kaldes den nøjagtigste; den har endog vundet en saadan Anseelse, at den vistnok nu benyttes i mange Kontrol-Laboratorier i Stedet for den besværlige Vægtanalyse; men der kan dog let ved denne Methode begaas visse konstante Smaafejl, der vel ikke spille nogen Rolle, naar Formaalet for Undersøgelsen er at faa at vide, om Mælkens Fedme ligger inden for saadanne Grænser, at der kan være Tale om en Forfalskning eller ikke, eller om en Leverandør leverer en kjendelig federe Mælk end en anden osv. — Men hvis Angivelserne skulle benyttes til derpaa at bygge en Betaling af Mælken ligefrem efter Fedmen, — altsaa uden den udjævnende Differensberegning, — saa kunne disse Smaafejl, omsatte i Penge, snart summere sig op til forholdsvis betydelige Beløb.

Ved det Soxhletske System bruges som bekjendt en Flydevægt (Spindel) til en Vægtfyldebestemmelse af en Opløsning af Mælkens Fedt i Æther. Denne Opløsning skal have en Varmegrad af 17,5° C., hvis man uden Korrektion skal kunne benytte den Soxhletske Tabel over Forholdet mellem Vægtfylde og pCt. Fedt. Hvis Opløsningen er én Grad varmere, og der ikke foretages en Korrektion, bliver Fedtprocenten af denne Grund bestemt omtrent 0,1 pCt. for lav; altsaa maa en Fejl ved Thermometret ogsaa give en Fejl i Fedtprocenten, hvis der da ikke ved Afsætningen af Delestregerne paa selve Flydevægten fra først af er taget Hensyn til en saadan Fejl. — Men nu er det jo saa, at et Thermometer, der, da det blev lavet, var helt nøjagtigt, i Tidens Løb kan faa en Fejl derved, at Nulpunktet flytter sig opad. Ved vort Normalthermometer, hvor Nulpunktet var nøjagtigt strax efter Anskaffelsen, staar det nu ved 0,6°. Hvis nu en tilsvarende Flytning af Nulpunktet finder Sted ved Thermometret paa et Soxhletsk Apparat, da vil et saadant, selv om det var fuldt nøjagtigt, da det udgik fra Instrumentmagerens Værksted, have en konstant Fejl, der svarer til en Fejl i Fedtprocenten af 0,06. — Men hertil kommer, at de samme Vanskeligheder, der ere til Stede m. H. t. Anbringelsen af en »fuldt« nøjagtig Inddeling paa et Thermometer, ogsaa, vistnok i endnu højere Grad, maa være til Stede ved Inddelingen af Stilken paa den Soxhletske Spindel.

Af det udviklede vil fremgaa, at der er Sandsynlighed for, at man vil faa smaa Uoverensstemmelser, naar man sammenligner flere Soxhletske Spindler. Vi have her paa Laboratoriet henholdsvis i 1885 og nu i 1887 foretaget et Par Sammenligningsrækker med nedenstaaende Resultater. Der lavedes en Blanding af Æther og Vinaand, saa-

ledes at dens Vægtfylde hver Gang laa nær Vægtfylden af den Opløsning af Æther og Fedt fra Mælk med $3\frac{1}{2}$ pCt. Fedt, som faas ved Fedtbestemmelserne efter Soxhlets Methode. I denne Blanding af Æther og Vinaand anbragtes nu de Spindler, der skulde sammenlignes; nedenfor findes opført, den Fedtprocent, der i Henhold til de Soxhletske Tabeller svarer til den fundne Vægtfylde.

Række I 1885.	Spindel Nr.	pCt. Fedt.	Række II 1887.	Spindel Nr.	pCt. Fedt.
	896	3,46			
	458	3,45		458	3,74
	900	3,45		900	3,73
	786	3,45		786	3,71
	899	3,42		1833	3,71
	795	3,41		1511	3,68
	906	3,40		1427	3,67
	803	3,39			
	802	3,37			

Nr. 896 ÷ Nr. 802.....0,09 pCt. Fedt. Nr. 458 ÷ Nr. 1427...0,07 pCt. Fedt.

Skjønt saaledes de indbyrdes Afvigelser mellem Angivelserne af de hver Gang prøvede Soxhletske Spindler ikke ere store og her som Maximum ikke naa 0,1 pCt. — i 1ste Række 0,09 og i 2den 0,07 — saa ere de dog store nok til, at der kunde blive en forholdsvis stor Forskjel paa, hvad et Mejeri kom til at betale for sin Mælk, — naar den skulde betales ligefrem efter den ved et Soxhletsk Apparat fundne Fedtprocent, — eftersom Bestemmelsen foretoges med det ene eller det andet af ovennævnte Apparater. — En Forskjel af 0,01 pCt. i Fedtmængden hele Aaret igjennem vil i et Mejeri med 1000 Kd. (4000 Pd.) Mælk daglig nemlig svare til en aarlig Forskjel i Smørudbytte af omtrent 170 Pd., og efter som Mælken i et saadant Mejeri blev betalt efter en Fedtbestemmelse med Spindel Nr. 896 eller Nr. 802, vil dens Forskjel i Pris komme til at svare til Værdien af $170 \times 9 = 1530$ Pd. Smør aarlig.

Anvendes derimod Differensberegning, faa de paaviste Uoverensstemmelser mellem Spindlerne ingen Betydning. Ligesaa vil Differensberegningen — i det mindste for største Delen — udjævne den Fejl, der kan fremkomme ved, at der er benyttet en ikke tilstrækkelig ren Æther (jfr. 22de Beretning).

Ved forskjellige offentliggjorte Meddelelser om Undersøgelser med de Lavals Laktokrit maa det anses for tvivlsomt, om man kommer Sandheden nærmest ved at benytte den paa Apparatet aflæste Fedtprocent eller denne divideret med 1,03; Undersøgelser i vort Laboratorium med dette Apparat stille ogsaa dette tvivlsomt; altsaa hvis Apparatet f. Ex. viser 3,50, saa er man uvis, om 3,50 eller $\frac{3,50}{1,03} = 3,40$ er det rette Tal. Selv om der helt ses bort fra andre Kilder til Fejl ved dette Apparat, saa vil Forskjellen i det efter disse to Tal beregnede Smørudbytte for et Aar i nævnte Mejeri med 1000 Kd. Mælk daglig i Følge det anførte beløbe sig til omtrent 1700 Pd.; men anvendes Differensberegning, vil det være paa det aller nærmeste ligegyldigt, om den fundne Fedtprocent reduceres ved Division med 1,03 eller ikke.

Det udviklede turde maaske være tilstrækkeligt til at vise, at det utvivlsomt maa anses for rigtigst at anvende Differensberegningen overalt, hvor man ønsker at betale Mælken efter Fedmen, og det uden Hensyn til, om denne bestemmes med dette

eller hint Apparat. Under alle Omstændigheder tror jeg, at de i det efterfølgende gjengivne Undersøgelser tilstrækkelig ville vise, at medens det bestemt maa fraraades at benytte Kontrolcentrifugens Flødeprocent til Udgangspunkt for Mælkens Betaling, naar der ikke anvendes Differensberegning, kan dette derimod tilraades, naar denne Beregningsmaade anvendes.

Nøjagtighedsforsøg over Kontrolcentrifugering i Forbindelse med Differensberegning.

De Undersøgelsesrækker, hvis Resultater gjengives i det efterfølgende, ere foretagne i de to Mejerier: Ladelundgaards Fællesmejeri og Brørups Andelsmejeri i Løbet af Maanederne September 1885—Avgust 1886 og med 14 Rækker, fordelte jævnt over hele Aaret, i hvert Mejeri. — De tre første af disse Rækker fra hvert Sted findes offentliggjorte i 22de Beretning, men de medtages desuagtet her, dels for at sammenarbejdes med de øvrige Rækker, og dels fordi Differensberegningen ikke i 22de Beretning er gjennemført fuldt nøjagtig, idet Middelprocenterne for Fedt og for Fløde dér ere udregnede som simple Middeltal, altsaa uden at den enkelte Leverandørs Mælkemængde indgik i Beregningen. I nærværende Beretning er derimod disse Middelprocenter udregnede som sande Gjennemsnit, saaledes som det er víst i Tab. I Side 4. — I 22de Beretning er derhos beregnet en vis Pris pr. Kande Mælk for hver Leverandør under Forudsætning af, at Middelprisen skulde være $^4/_{28}$ af Smørnoteringen, og denne sattes til 1 Kr. Pundet. I nærværende Beretning er derimod opført for hver Leverandør den Vægt af Smør (i Kvint), der i Henhold til de foretagne Undersøgelser bør godskrives ham for hver Kande Mælk. Men i øvrigt er der ved alle Undersøgelserne fulgt den samme Fremgangsmaade som i 22de Beretning.

Ved hver Række er der altsaa gjort dels en Fedtbestemmelse med det Soxhletske Apparat og dels en Flødebestemmelse med Kontrolcentrifugen af hver Leverandørs Mælk. En Prøve til Undersøgelse stammer dog som Regel fra to Dage*) med lige store Mængder fra hver Dag, sammenblandede til én Prøve. Af denne Prøve er der gjort en enkelt Soxhlets Bestemmelse, men en dobbelt Flødebestemmelse, hvis Middeltal derefter er benyttet ved Beregningen**). Ved den derefter foretagne Beregning af Smørudbyttet, saa vel for Mejeriet i sin Helhed som for hver enkelt Leverandør, gaa vi ud fra, at det kan findes af den Soxhletske Fedtprocent og følgende Formel (jfr. 22de Beretning og Side III i hostrykte Tabelværk):

$$\frac{\text{pCt. Fedt} \div 0{,}22}{0{,}86} = \text{Pd. Smør af 100 Pd. Mælk.}$$

---

*) I den varmeste Sommertid fra én Dag.

**) Jeg gaar som foran anført ud fra, at de til Afregning i Mejeriet benyttede Flødeprocenter ligeledes som Regel blive Middeltal af 2 Bestemmelser, hver fra sin Dag i Ugen. Naar vi her i Stedet for at gjøre Bestemmelse to Dage have sammenblandet Prøverne fra to Dage til én Fællesprøve, da er dette sket af Hensyn til det besværlige i at udføre de mange Soxhletske Fedtbestemmelser. Arbejdet med Kontrolcentrifugen vilde være det samme, hvad enten vi havde gjort enkelte Bestemmelser to Dage, eller som sket er dobbelt Bestemmelser én Dag.

Middelsmørudbyttet af en Kande Mælk bliver det Smørudbytte, der svarer til Middelfedtprocenten; og dette Middelsmørudbytte bliver altsaa ogsaa det, der ved Differensberegningen med Flødeprocenten til Grundlag skal svare til Middelflødeprocenten. Hvad der derefter skal godskrives den enkelte Leverandør i Forhold til hans Flødeprocent, findes paa den foran, navnlig i Tab. II, anviste Maade.

Med Hensyn til de Sammenligninger, som vi ville gjøre angaaende Kontrolcentrifugens Paalidelighed, er det fuldstændig ligegyldigt, om Middelsmørudbyttet findes paa den her angivne Maade, eller om den bestemmes af det i Mejeriet ved Kjærning virkelig udvundne Smør.

Til yderligere Forstaaelse, gjengives i Tab. IV de til en enkelt Undersøgelsesrække, — nemlig fra Ladelundgaard for den 10de og 11te Januar 1886, — hørende Beregninger.

Tab. IV. Januarrække a for Ladelundgaard.

(Leverandørerne ordnede efter pCt. Fedt.)

Leverandør Nr.	Pd. Mælk daglig	pCt.		Pd. Mælk med 1 pCt.		Kvint Smør af 1 Kande				Smørudbytte i alt. Kvint.	
		Fedt	Fløde	Fedt	Fløde	efter Fedt	efter Fløde	Forskjel Fløde ÷ Fedt ÷	Forskjel Fløde ÷ Fedt +	efter Fedt	efter Fløde
	1	2	3	4	5	6	7	8	9	10	11
2	130	3.73	5.9	484.90	767.0	16.3	15.7	0.6		530	510
1	59	3.63	6.2	214.17	365.8	15.9	16.3		0.4	235	240
3	25	3.60	6.0	90.00	150,0	15.7	15.9		0.2	98	99
11	65	3.56	6.0	231.40	390.0	15.5	15.9		0.4	252	258
8	20	3.51	5.7	70.20	114.0	15.3	15.3	0	0	76	76
26	30	3.47	5.9	104.10	177.0	15.1	15.7		0.6	113	118
5	208	3.46	5.4	719.68	1123.2	15.1	14.7	0.4		785	764
15	41	3.43	5.2	140.63	213.2	14.9	14.3	0.6		153	147
20	213	3.39	5.5	722.07	1171.5	14.7	14.9		0.2	783	793
21	99	3.39	5.2	335.61	514.8	14.7	14.3	0.4		364	354
10	421	3.39	5.1	1427.19	2147.1	14.7	14.1	0.6		1547	1484
17	77	3.37	5.4	259.49	415.8	14.7	14.7	0	0	283	283
24	49	3.35	5.65	164.15	276.85	14.6	15.2		0.6	179	186
7	18	3.34	5.25	60.12	94.5	14.5	14.4	0.1		65	65
18	77	3.34	5.2	257.18	400 4	14.5	14.3	0.2		279	275
29	137	3.27	5.2	447.99	712.4	14.2	14.3		0.1	486	490
14	22	3.27	5.2	71.94	114.4	14.2	14.3		0.1	78	79
28	54	3.21	5.3	173.34	286.2	13.9	14.5		0.6	188	196
9	333	3.18	5.0	1058.94	1665.0	13.8	13.9		0.1	1149	1157
4	162	3.18	4.95	515.16	801.9	13.8	13.8	0	0	559	559
22	16	3.12	5.1	49.92	81.6	13.5	14.1		0.6	54	56
23	44	3.12	4.95	137.28	217.8	13.5	13.8		0.3	148	152
25	60	3.12	4.9	187.20	294.0	13.5	13.7		0.2	202	205
31	154	3.12	4.6	480.48	708.4	13.5	13.1	0.4		520	504
19	67	3.10	4.85	207.70	324.95	13.4	13.6		0.2	224	228
16	97	3.06	5.05	296.82	489.85	13.2	14.0		0.8	320	339
12	53	3.06	4.95	162.18	262.35	13.2	13.8		0.6	175	183
32	46	2.99	4.6	137.54	211.6	12.9	13.1		0.2	148	151
13	36	2.98	4.55	107.28	163.8	12.8	13.0		0.2	115	117
35	112	2.78	4.1	311.36	459.2	11.9	12.1		0.2	333	339
34	43	2.71	4.05	116.53	174.15	11.6	12.0		0.4	125	129
31 Leverandører med	2968	3.28	5.15	9742.55	15288.75	14.2	14.2	0.0		105.66	105.36

Til Kolonnerne 1 — 2 — 3 (i Tab. IV) giver Overskriften den nødvendige Forklaring.

Kolonne 4 er Produktet af pCt. Fedt og Pd. Mælk.
— 5 - — - pCt. Fløde og do,
(jfr. sidste Kolonne i Tabel I)

Af nederste Linje fremgaar, at hele Mælkemængden er ..... 2968 Pd.
Sum af Pd. Mælk med 1 pCt. Fedt er ..... 9742,55 -
— — — 1 pCt Fløde er ..... 15288,75 -

$$\text{Altsaa bliver Middelfedtprocent } \frac{9742,55}{2968} = 3,28 \text{ pCt.}$$

$$\text{og Middelflødeprocent } \frac{15288,75}{2968} = 5,15 \text{ pCt.}$$

Mejeriets Smørudbytte af 100 Pd. Mælk bliver herefter:

$$\frac{3,28 \div 0,22}{0,86} = 3,56 \text{ Pd.}$$

$$\text{og Middelsmørudbyttet af 1 Kande Mælk er } \frac{3,56 \text{ Pd.}}{25} = 14,24 \text{ Kv.}$$

eller med én Decimal ..... 14,2 -
som altsaa godskrives for Middelflødeprocent ..... 5,15 pCt.

Kolonne 6: »Kvint Smør af 1 Kande efter Fedt« er udfyldt ligefrem efter Fedtprocenten ved Hjælp af en efter den foran angivne Formel udregnet Tabel*). Leverandør Nr. 2 har f. Ex. Fedtprocent 3,73, som giver $\frac{3,73 \div 0,22}{0,86 \,.\, 25} \,.\, 100 = 16,3$ Kv. Smør af 1 Kd. Mælk.

Kolonne 7: »Kvint Smør af 1 Kande efter Fløde« er funden paa den ofte angivne Maade (jfr. Tab. II); altsaa Leverandør Nr. 2 med 5,9 pCt. Fløde faar: 14,2 + (5,9 ÷ 5,15) 2 = 15,7 Kv. pr. Kd. Kolonnerne 6 og 7 samt 8 og 9, hvilke sidste angive Differensen mellem Tallene i hine, ere de, der have størst Interesse. Hvis vi gaa ud fra, at Fedtprocenten er angiven nøjagtig, altsaa at der ikke er begaaet nogen Fejl i Fedtbestemmelsen ved Soxhlets Apparat, saa ere Tallene i 6te Kolonne de rigtige Tal for Smørudbyttet, og Differenserne mellem disse Tal og de tilsvarende i Kolonne 7 ere da en Maalestok for de Fejl, der begaas ved at afregne Mælken efter Kontrolcentrifugens Flødeprocenter; disse Differenser eller Fejl findes opførte i Kolonnen 8 (÷), naar Smørudbyttet efter Flødeprocenten er lavest, og i Kolonne 9 (+), naar det efter Flødeprocenten er højest**). — Af Kolonne 8 fremgaar, at Leverandør Nr. 2 med den fedeste Mælk efter den Soxhletske Undersøgelse (3,73 pCt.) har her lidt et Tab af 0,6 ɔ: (15,7 ÷ 16,3 = ÷ 0,6) Kv. Smør af 1 Kd. ved en Afregning efter pCt. Fløde. Den næste Leverandør i Rækken, Nr. 1, med 3,63 pCt. Fedt har derimod haft en Fordel af 0,4 ɔ: (16,3 ÷ 15,9 = 0,4) Kv. Smør af 1 Kd. ved samme Afregning osv., vel at mærke, hvis Forudsætningen om, at Fedtbestemmelsen ikke er behæftet med Fejl, er rigtig, og at altsaa Afvigelserne alene maa tilskrives Fejl ved Flødebestemmelserne†).

Men naar vi saaledes betragte alle Afvigelser som Fejl, stammende fra Flødebe-

---

*) Et Brudstykke af denne findes i 22de Beretning; den fuldstændige Tabel findes som Tabelrække I i vort Tabelværk.

**) I de tilsvarende Kolonner i 22de Beretning er brugt modsatte Tegn, hvilket bedes erindret af dem, der gjør Sammenligninger mellem Resultaterne.

†) Jfr. Bemærkning herom Side 39.

stemmelsen, er det ogsaa sandsynligt, at vi have naaet Maximum baade i Størrelse og Antal af virkelige Fejl, der skyldes Flødebestemmelsen.

Af 31 Leverandører i Tab. IV er:

for 3	Fejlen	0,0	Kv. af	1 Kd.	Mælk
- 4	—	0,1	—	—	—
- 8	—	0,2	—	—	—
- 1	—	0,3	—	—	—
- 6	—	0,4	—	—	—
- 8	—	0,6	—	—	—
- 1	—	0,8	—	—	—

eller samlet i større Grupper:

for 22 eller 71 pCt. af Leverandørerne er Fejlen under 0,5 Kvint.
og for 9 eller 29 pCt. — — — — mellem 0,5 og 1,0 Kvint.

Overføres denne Forskjel fra »Kvint Smør« til Forskjel i »pCt. Fedt,« saa vil Forskjellen i pCt. Fedt

for de 71 pCt. af Leverandørerne blive under 0,1 pCt.
og for de 29 pCt. — — — mellem 0,1 og 0,2 pCt.,

idet en Forskjel af 0,1 pCt. Fedt vil svare til en Forskjel af $\frac{0,1 \,.\, 100}{0,86 \,.\, 25} = 0,465$ eller med en Decimal 0,5 Kvint Smør pr. Kande*). En tilsvarende Sammenstilling for Afvigelserne fra alle Rækker findes i det følgende i Tab. VIII og IX, og for Gjennemsnit af Afvigelserne i Kolonnen 6 og 7 i Tab. X og XI. At der i nærværende Række er flest Afvigelser i positiv Retning, ligger i, at Afvigelserne for et Par Leverandører, der have en stor Mælkemængde, falde i negativ Retning med et forholdsvis højt Tal 0,6; thi Summen af de virkelige Afvigelser (Afvigelse pr. Kd. Gange Mælkemængde) i positiv og negativ Retning vil, i Følge Beregningsmaadens Natur, for hver Række blive nøjagtig lige stor, naar der var regnet med nøjagtige Tal i Stedet for med afbrudte Decimalbrøker. Leverandør Nr. 10 med den største Mælkemængde, 421 Pd., har en Afvigelse af ÷ 0,6, og denne Afvigelse kommer derfor til i negativ Retning at tynge 14 Gange saa meget som Afvigelsen 0,6 i positiv Retning for Leverandør Nr. 26, der har 30 Pd. Mælk.

I Kolonne 10 og 11 findes opført hele den Smørmængde, der vil være at godskrive hver enkelt Leverandør i Henhold til hans Mælkemængde (Kolonne 1) og Smørudbytte af 1 Kd. (Kolonne 6 og 7). Tallene i Kolonnerne 10 og 11 ere altsaa simple Produkter af Tallene i Kolonne 1 og dem i Kolonne 6 og 7, divideret med 4 (1 Kd. = 4 Pd.) Summen af Tallene i Kolonne 10 eller 11 giver det samlede Smørudbytte, der er godskrevet alle Leverandørerne, efter som der er afregnet »efter Fedt« eller »efter Fløde«. Hvis der var regnet med nøjagtige Tal og ikke med afbrudte Decimalbrøker, vilde disse to Summer, i Følge, hvad der er udviklet om Differensberegningens Natur, have været nøjagtig lige store og lig det Smørudbytte, der antages udvundet af hele Mælkemængden efter dens Middelfedtprocent, der som alt berørt her træder i Stedet for, hvad der i Praxis udvindes ved Kjærning.

Det beregnede Smørudbytte af 2968 Pd. Mælk med 3,28 pCt. Fedt bliver $2968 \,.\, \frac{3,28 \div 0,22}{0,86 \times 100} = 105,61$ Pd., og der er ialt godskrevet Leverandørerne:

*) jfr. 22de Beretning og Forklaringen til efterfølgende Tabelværk. Omvendt vil en Forskjel af 0,5 Kvint Smør af 1 Kande svare til $\frac{0,5 \times 25 \times 0,86}{100} = 0,1075$ eller 0,11 pCt. Fedt.

i Kolonne 10 (efter Fedt)..... 105,66 Pd.
og - — 11 (— Fløde)..... 105,36 -

Disse 3 Tal ligge hinanden saa nær, som det vel kan ventes, naar det erindres, at hvert af de to sidste er Summen af 31 Tal, der hver for sig ere behæftede med en lille Fejl. At Summen i Kolonne 10 er lidt højere end Summen i Kolonne 11, er rent tilfældigt. — Den i Tab. IV gjengivne Forsøgsrække omfatter kun 31 Leverandører, medens Tallet paa dem, der indgaa i Hovedtabel VI er 35. Grunden til, at der er udskudt nogle, er, at vi i den endelige Opgjørelse baade for Ladelundgaard og Brørup kun have medtaget de Leverandører, hvis Mælk er undersøgt mindst 10 Gange i Løbet af Aaret, og nu er det jo saa, at snart en snart en anden Leverandør en enkelt Dag beholder sin Mælk hjemme til Benyttelse i Husholdningen, hvorhos nogle Leverandører ere tilkomne, andre fratraadte i Løbet af Aaret*). Af de Rækker, der udførtes i den varme Sommertid, maatte derhos nogle Leverandører udgaa, fordi Mælkeprøverne vare blevne sure før Kontrolcentrifugeringen. — Hovedformaalet for Forsøgsrækkerne var nemlig ej blot at se, hvor store Afvigelserne var imellem Smørudbytte »efter Fedt« og »efter Fløde« ved hver enkelt Undersøgelse, men navnlig ogsaa at komme til Kundskab om, om Afvigelserne for den enkelte Leverandør fra Række til Række stadig gaa til samme Side, eller om de snart gaa i positiv snart i negativ Retning, saa at de i Løbet af et Aar som Regel noget nær udjævne hinanden. Men for at en saadan Undersøgelse kan foretages, maa hver enkelt Leverandørs Mælk have været undersøgt et vist Antal Gange i Løbet af Aaret, og vi have sat dette Antal til mindst 10, hvilket Tal endda er lille nok. Heraf følger, at alle de Leverandører, der i Løbet af Aaret ikke 10 Gange have leveret Mælk paa Undersøgelsesdagene, ikke have kunnet medtages i nærværende Opgjørelse. — I de to store Hovedtabeller VI og VII findes nogle enkelte Leverandører dog opførte med et tilsyneladende mindre Antal Leveringer end 10, f. Ex. Nr. 6. i Tab. VI med kun 7; i Virkeligheden er der dog udført mindst 10 Undersøgelser af en saadan Leverandørs Mælk, men nogle af dem skjule sig deri, at to Undersøgelser ere slaaede sammen til én i Opgjørelsen. Naar nemlig en Leverandør, hvad der i Sommermaanederne er Tilfældet for fleres Vedkommende, har leveret Mælk to Gange daglig, Morgen og Aften, saa er hver Levering bleven undersøgt for sig, og af Resultaterne fra to saadanne Undersøgelser og den hver Gang leverede Mælkemængde er der derefter udregnet den Middelprocent for Fedt og Fløde, som findes opført i Tabellerne VI og VII, medens den opførte Mælkemængde er Summen af en Dags Levering.

Som nys berørt have vi ved vore Forsøgsrækker særlig sigtet imod at komme til Kundskab om, om Afvigelserne i Smørudbytte »efter Fedt« og »efter Fløde« fra Række til Række for den enkelte Leverandør gaa i samme Retning eller ikke, og hvor stor Gjennemsnitsafvigelsen vil vise sig at være for et større Antal af Undersøgelser. Den Maade, hvorpaa de til en saadan Undersøgelse hørende Beregninger og Sammenstillinger ere foretagne, fremgaar af Tab. V, der som et Exempel indeholder de for Leverandør Nr. 15 fra Ladelundgaard (jfr. Tab. IV og VI) gjældende Tal; denne Leverandør har leveret Mælk til alle 14 Undersøgelsesrækker.

De Tal, som findes i denne Tabel, ere ligefrem overførte fra de 14 Hovedopgjørelser af den Slags, som findes i Tab. IV, der indeholder Opgjørelsen for Række a i Januar. Ved at sammenligne Tab. V med Tab. IV vil man da ogsaa finde, at Linjen ud for Januarrække a i Tab. V indeholder de samme Tal som Linjen ud for Leverandør Nr. 15 i Tab. IV. Det er kun nederste Linje med Sum og Gjennemsnitstal,

*) Desuden er der udskudt én Leverandør, der tre Gange leverede »raadden« Mælk. jfr. Side 43.

Tab. V. Opgjørelse for hele Forsøgstiden for Leverandør Nr. 15. Ladelundgaard.

	Pd. Mælk daglig	pCt.		Pd. Mælk med 1 pCt.		Kvint Smør af 1 Kande				Smørudbytte i alt. Kvint.	
						efter	efter	Forskjel Fløde ÷ Fedt		efter	efter
		Fedt	Fløde	Fedt	Fløde	Fedt	Fløde	÷	+	Fedt	Fløde
	1	2	3	4	5	6	7	8	9	10	11
September	57	3.47	5.7	197.79	324.9	15.1	15.1	0	0	215	215
Oktober a	38	3.12	4.9	118.56	186.2	13.5	13.5	0	0	128	128
Oktober b	44	3.17	5.1	139.48	224.4	13.7	14.1		0.4	151	155
November	26	2.90	4.4	75.40	114.4	12.5	12.6		0.1	81	82
December	24	3.28	5.2	78.72	124.8	14.2	14.3		0.1	85	86
Januar a	41	3.43	5.2	140.63	213.2	14.9	14.3	0.6		153	147
Januar b	42	3.12	5.1	131.04	214.2	13.5	13.8		0.3	142	145
Februar	33	3.59	5.8	118.47	191.4	15.7	15.9		0.2	130	131
Marts	97	3.34	5.05	323.98	489.85	14.5	14.1	0.4		352	342
April	129	3.04	4.7	392.16	606.3	13.1	13.3		0.2	422	429
Maj	118	3.30	5.0	389.40	590.0	14.3	14.2	0.1		422	419
Juni	198	3.16	4.6	625.68	910.8	13.7	13.3	0.4		678	658
Juli	131	3.07	4.55	402.17	596.05	13.3	13.2	0.1		436	432
Avgust	96	3.56	5.65	341.76	542.4	15.5	15.4	0.1		372	370
Sum...	1074			3475.24	5328.9					3767	3739
Gjennemsnit.	77	3.24	4.96			14.0	13.9	0.1			

der i Tab. V have udfordret en selvstændig Beregning. Af denne Linje fremgaar, at Leverandør Nr. 15 i 14 Leveringer har leveret i alt 1074 Pd. = 268,5 Kd. Mælk, og at denne Mælk har haft

$$\text{en Middelfedtprocent af } \frac{3475{,}24}{1074} = 3{,}24$$

$$\text{og en Middelflødeprocent af } \frac{5328{,}9}{1074} = 4{,}96,$$

samt at han efter pCt. Fedt faar i alt 37,67 Pd. Smør.
efter pCt. Fløde — — 37,39 - —

Forskjel..... 28 Kvint.

Endvidere at Gjennemsnitsudbyttet af 1 Kd. har været:

$$\text{efter Fedt } \frac{3767}{268{,}5} = 14{,}03 \text{ Kvint.}$$

$$\text{efter Fløde } \frac{3739}{268{,}5} = 13{,}93 \text{ —}$$

Forskjel... 0,1 Kvint,

som er den i Kolonne 8 opførte Gjennemsnitsforskjel. —

Af Kolonne 8 og 9 fremgaar, at Afvigelserne for denne Leverandør snart gaa i positiv og snart i negativ Retning, og at de for de 14 Leveringer have udjævnet hinanden saa nær, at Gjennemsnitsforskjellen som anført kun bliver 0,1 Kv. af 1 Kd. Mælk til Skade for Leverandøren, naar der afregnes efter Fløde i Stedet for efter Fedt. For hele hans Mælkemængde fra de 14 Leveringer vil Afvigelsen blive 28 Kv. Smør, eller i alt 28 Øre, naar Smørprisen er en Krone Pundet, eller 2 Øre pr. Levering.

Til en saa fuldstændig Beretning, at vore Beregninger let kunde kontrolleres, vilde egentlig høre 28 Tabeller af samme Slags som Tab. IV,
og 84 — — — - V. (Fortsættes Side 34).

Tab. VI. Hovedtabel med Undersøgelser fra Ladelundgaard.

Leverandør		September	Oktober a	Oktober b	November	December	Januar a	Januar b	Februar	Marts	April	Maj	Juni	Juli	Avgust	Gjennemsnit
Nr. 1 med 6 Køer	Pd. Mælk	33	33	25	42	53	59	58	44	62	82	82	100	109	98	63
	pCt. Fedt	3.84	3.60	3.80	3.73	3.85	3.63	3.39	3.28	3.71	3.26	3.29	3.43	3.49	3.43	3.50
	» Fløde	6.7	6.0	6.8	6.65	6.8	6.2	5.8	5.0	6.6	5.35	5.2	5.25	5.95	5.6	5.85
	Kvint Smør af 1 Kande efter Fedt	16.8	15.7	16.7	16.3	16.9	15.9	14.7	14.2	16.2	14.1	14.3	14.9	15.2	14.9	15.3
	Kvint Smør af 1 Kande efter Fløde	17.1	15.7	17.5	17.1	17.5	16.3	15.2	14.3	17.2	14.6	14.6	14.6	16.0	15.3	15.7
	Kvint Smør af 1 Kande efter Forskjel	+ 0.3	0	+ 0.8	+ 0.8	+ 0.6	+ 0.4	+ 0.5	+ 0.1	+ 1.0	+ 0.5	+ 0.3	÷ 0.3	+ 0.8	+ 0.4	+ 0.4
Nr. 2 med 9 Køer	Pd. Mælk	57	43	57	105	114	130	135	126	97	112	126	133	111	88	102
	pCt. Fedt	3.87	3.85	3.63	3.34	3.53	3.73	3.37	3.43	3.48	3.43	3.12	3.30	3.56	3.68	3.48
	» Fløde	6.6	6.6	6.1	5.2	5.6	5.9	5.3	5.15	5.5	5.35	4.9	5.15	5.8	5.9	5.52
	Kvint Smør af 1 Kande efter Fedt	17.0	16.9	15.9	14.5	15.4	16.3	14.7	14.9	15.2	14.9	13.5	14.3	15.5	16.1	15.2
	Kvint Smør af 1 Kande efter Fløde	16.9	16.9	16.1	14.2	15.1	15.7	14.2	14.6	15.0	14.6	14.0	14.4	15.7	15.9	15.0
	Kvint Smør af 1 Kande efter Forskjel	÷ 0.1	0	+ 0.2	÷ 0.3	÷ 0.3	÷ 0.6	÷ 0.5	÷ 0.3	÷ 0.2	÷ 0.3	+ 0.5	+ 0.1	+ 0.2	÷ 0.2	÷ 0.2
Nr. 3 med 6 Køer	Pd. Mælk	18	21	17	52	36	25	36	52		35	39	80		19	36
	pCt. Fedt	3.75	3.56	4.18	3.37	3.45	3.60	3.18	3.71		3.21	3.25	3.37		3.75	3.47
	» Fløde	6.3	5.6	7.0	5.3	5.6	6.0	5.1	5.85		4.95	5.0	5.2		5.95	5.49
	Kvint Smør af 1 Kande efter Fedt	16.4	15.5	18.4	14.7	15.0	15.7	13.8	16.2		13.9	14.1	14.7		16.4	15.1
	Kvint Smør af 1 Kande efter Fløde	16.3	14.9	17.9	14.4	15.1	15.9	13.8	16.0		13.8	14.2	14.5		16.0	15.0
	Kvint Smør af 1 Kande efter Forskjel	÷ 0.1	÷ 0.6	÷ 0.5	÷ 0.3	+ 0.1	+ 0.2	0	÷ 0.2		÷ 0.1	+ 0.1	÷ 0.2		÷ 0.4	÷ 0.1
Nr. 4 med 11 Køer	Pd. Mælk	133	158	168		149	162	137	119	116	86	78	71	61	112	119
	pCt. Fedt	3.30	3.26	3.12		3.37	3.18	3.25	3.60	3.80	3.56	3.78	3.63	3.90	3.82	3.44
	» Fløde	5.3	4.9	4.9		5.3	4.95	5.05	5.95	5.95	5.7	6.0	5.45	6.0	6.1	5.41
	Kvint Smør af 1 Kande efter Fedt	14.3	14.1	13.5		14.7	13.8	14.1	15.7	16.7	15.5	16.6	15.9	17.1	16.7	15.0
	Kvint Smør af 1 Kande efter Fløde	14.3	13.5	13.7		14.5	13.8	13.7	16.2	15.9	15.3	16.2	15.0	16.1	16.3	14.7
	Kvint Smør af 1 Kande efter Forskjel	0	÷ 0.6	+ 0.2		÷ 0.2	0	÷ 0.4	+ 0.5	÷ 0.8	÷ 0.2	÷ 0.4	÷ 0.9	÷ 1.0	÷ 0.4	÷ 0.3
Nr. 5 med 12 Køer	Pd. Mælk	116	199	256	255	225	208	219	218	213	226	214	167	181	146	203
	pCt. Fedt	3.43	3.37	3.47	3.18	3.23	3.46	3.10	3.59	3.65	3.61	3.49	3.63	3.51	3.53	3.44
	» Fløde	5.4	5.1	5.3	4.8	5.0	5.4	5.0	5.85	5.9	5.9	5.35	5.5	5.4	5.5	5.37
	Kvint Smør af 1 Kande efter Fedt	14.9	14.7	15.1	13.8	14.0	15.1	13.4	15.7	16.0	15.8	15.2	15.9	15.3	15.4	15.0
	Kvint Smør af 1 Kande efter Fløde	14.5	13.9	14.5	13.4	13.9	14.7	13.6	16.0	15.8	15.7	14.9	15.1	14.9	15.1	14.7
	Kvint Smør af 1 Kande efter Forskjel	÷ 0.4	÷ 0.8	÷ 0.6	÷ 0.4	÷ 0.1	÷ 0.4	+ 0.2	+ 0.3	÷ 0.2	÷ 0.1	÷ 0.3	÷ 0.8	÷ 0.4	÷ 0.3	÷ 0.3

Nr. 6	Pd. Mælk								191	176	176	133	164	129	85	151
med	pCt. Fedt								3.22	3.49	3.34	3.39	3.42	3.49	3.79	3.42
	» Fløde								5.0	5.4	5.25	5.2	5.4	5.65	6.1	5.36
12 Køer	Kvint Smør af 1 Kande efter: Fedt								14.0	15.2	14.5	14.7	14.9	15.2	16.6	14.9
	Kvint Smør af 1 Kande efter: Fløde								14.3	14.8	14.4	14.6	14.9	15.4	16.3	14.9
	Kvint Smør af 1 Kande efter: Forskjel								+ 0.3	÷ 0.4	÷ 0.1	÷ 0.1	0	+ 0.2	÷ 0.3	0
Nr. 7	Pd. Mælk	17	15	15	21	21	18	13	12	12	20	23	42	37	31	21
med	pCt. Fedt	3.30	3.53	3.26	3.12	3.27	3.34	3.25	3.74	3.82	3.55	3.75	3.33	3.52	3.21	3.41
	» Fløde	5.9	6.0	5.2	5.0	5.15	5.25	5.3	5.9	6.9	5.6	6.1	5.1	5.4	5.0	5.45
4 Køer	Kvint Smør af 1 Kande efter: Fedt	14.3	15.4	14.1	13.5	14.2	14.5	14.1	16.4	16.7	15.5	16.4	14.5	15.3	13.9	14.8
	Kvint Smør af 1 Kande efter: Fløde	15.5	15.7	14.3	13.8	14.2	14.4	14.2	16.1	17.8	15.1	16.4	14.3	14.9	14.1	14.9
	Kvint Smør af 1 Kande efter: Forskjel	+ 1.2	+ 0.3	+ 0.2	+ 0.3	0	÷ 0.1	+ 0.1	÷ 0.3	+ 1.1	÷ 0.4	0	÷ 0.2	÷ 0.4	+ 0.2	+ 0.1
Nr. 8	Pd. Mælk				23	19	20	22	22	25	29	12	18	16		21
med	pCt. Fedt				3.49	3.23	3.51	3.39	3.37	3.37	3.43	4.24	3.06	3.18		3.40
	» Fløde				5.6	5.1	5.7	6.1	5.2	5.25	5.6	7.0	4.7	4.7		5.46
2 Køer	Kvint Smør af 1 Kande efter: Fedt				15.2	14.0	15.3	14.7	14.7	14.7	14.9	18.7	13.2	13.8		14.8
	Kvint Smør af 1 Kande efter: Fløde				15.0	14.1	15.3	15.8	14.7	14.5	15.1	18.2	13.5	13.5		14.9
	Kvint Smør af 1 Kande efter: Forskjel				÷ 0.2	+ 0.1	0	+ 1.1	0	÷ 0.2	+ 0.2	÷ 0.5	+ 0.3	÷ 0.3		+ 0.1
Nr. 9	Pd. Mælk	190	159	167	239	230	333	369	402	378	382	313	479	363	234	303
med	pCt. Fedt	3.89	3.51	3.39	3.49	3.22	3.18	3.12	3.25	3.31	3.30	3.40	3.49	3.65	3.76	3.40
	» Fløde	6.75	5.9	5.3	5.5	5.0	5.0	4.7	4.9	5.05	5.1	5.3	5.25	5.9	6.25	5.33
30 Køer	Kvint Smør af 1 Kande efter: Fedt	17.1	15.3	14.7	15.2	14.0	13.8	13.5	14.1	14.4	14.3	14.8	15.2	16.0	16.5	14.8
	Kvint Smør af 1 Kande efter: Fløde	17.2	15.5	14.5	14.8	13.9	13.9	13.0	14.1	14.1	14.1	14.8	14.6	15.9	16.6	14.6
	Kvint Smør af 1 Kande efter: Forskjel	+ 0.1	+ 0.2	÷ 0.2	÷ 0.4	÷ 0.1	+ 0.1	÷ 0.5	0	÷ 0.3	÷ 0.2	0	÷ 0.6	÷ 0.1	+ 0.1	÷ 0.2
Nr. 10	Pd. Mælk		350	338	393	399	421	409	329	300	279	318	446		403	365
med	pCt. Fedt		3.40	3.37	3.39	3.43	3.39	3.22	3.49	3.27	3.49	3.43	3.10		3.00	3.32
	» Fløde		5.8	5.5	5.7	5.35	5.1	5.25	5.25	5.1	5.8	5.2	4.9		4.55	5.27
21 Køer	Kvint Smør af 1 Kande efter: Fedt		14.8	14.7	14.7	14.9	14.7	14.0	15.2	14.2	15.2	14.9	13.4		12.9	14.4
	Kvint Smør af 1 Kande efter: Fløde		15.3	14.9	15.2	14.6	14.1	14.1	14.8	14.2	15.5	14.6	13.9		13.2	14.5
	Kvint Smør af 1 Kande efter: Forskjel		+ 0.5	+ 0.2	+ 0.5	÷ 0.3	÷ 0.6	+ 0.1	÷ 0.4	0	+ 0.3	÷ 0.3	+ 0.5		+ 0.3	+ 0.1
Nr. 11	Pd. Mælk	25	29	36	40	40	65	69	89	86	80		67		71	58
med	pCt. Fedt	3.96	3.28	3.31	3.43	3.18	3.56	3.30	3.20	3.17	3.16		2.93		3.12	3.25
	» Fløde	7.1	5.2	5.5	5.9	5.4	6.0	5.8	4.9	4.9	5.05		4.4		4.75	5.25
6 Køer	Kvint Smør af 1 Kande efter: Fedt	17.4	14.2	14.4	14.9	13.8	15.5	14.3	13.9	13.7	13.7		12.6		13.5	14.1
	Kvint Smør af 1 Kande efter: Fløde	17.9	14.1	14.9	15.6	14.7	15.9	15.2	14.1	13.8	14.0		12.9		13.6	14.5
	Kvint Smør af 1 Kande efter: Forskjel	+ 0.5	÷ 0.1	+ 0.5	+ 0.7	+ 0.9	+ 0.4	+ 0.9	+ 0.2	+ 0.1	+ 0.3		+ 0.3		+ 0.1	+ 0.4

Leverandør		September	Oktober a	Oktober b	November	December	Januar a	Januar b	Februar	Marts	April	Maj	Juni	Juli	Avgust	Gjennemsnit
Nr. 12	Pd. Mælk				38	50	53	53	77	88	75	58	46	48	31	56
med	pCt. Fedt				3.49	2.84	3.06	2.88	3.10	3.00	3.37	3.56	3.46	3.75	3.75	3.25
	» Fløde				5.75	4.4	4.95	4.75	4.95	4.65	5.3	5.65	5.5	6.2	6.25	5.21
8 Køer	Kvint Smør af 1 Kande efter: Fedt				15.2	12.2	13.2	12.4	13.4	12.9	14.7	15.5	15.1	16.4	16.4	14.1
	Fløde				15.3	12.7	13.8	13.1	14.2	13.3	14.5	15.5	15.1	16.5	16.6	14.4
	Forskjel				+ 0.1	+ 0.5	+ 0.6	+ 0.7	+ 0.8	+ 0.4	÷ 0.2	0	0	+ 0.1	+ 0.2	+ 0.3
Nr. 13	Pd. Mælk	20	16	16	13		36	32	38	35	34	30	57		38	30
med	pCt. Fedt	3.48	2.81	2.84	2.50		2.98	2.91	3.63	3.25	3.14	3.34	3.71		3.22	3.25
	» Fløde	6.0	4.7	4.5	3.8		4.55	4.75	6.5	5.0	4.9	5.1	6.0		4.8	5.20
3 Køer	Kvint Smør af 1 Kande efter: Fedt	15.2	12.0	12.2	10.6		12.8	12.5	15.9	14.1	13.6	14.5	16.2		14.0	14.1
	Fløde	15.7	13.1	12.9	11.4		13.0	13.1	17.3	14.0	13.7	14.4	16.1		13.7	14.4
	Forskjel	+ 0.5	+ 1.1	+ 0.7	+ 0.8		+ 0.2	+ 0.6	+ 1.4	÷ 0.1	+ 0.1	÷ 0.1	÷ 0.1		÷ 0.3	+ 0.3
Nr. 14	Pd. Mælk	17	10		14	26	22	26	23	20	22	24	28		23	21
med	pCt. Fedt	3.30	3.30		3.43	3.25	3.27	2.93	3.15	3.31	3.21	3.33	3.27		3.46	3.25
	» Fløde	5.0	5.3		5.9	5.1	5.2	4.8	4.9	5.35	5.05	5.3	5.0		5.75	5.19
3 Køer	Kvint Smør af 1 Kande efter: Fedt	14.3	14.3		14.9	14.1	14.2	12.6	13.6	14.4	13.9	14.5	14.2		15.1	14.1
	Fløde	13.7	14.3		15.6	14.1	14.3	13.2	14.1	14.7	14.0	14.8	14.1		15.6	14.3
	Forskjel	÷ 0.6	0		+ 0.7	0	+ 0.1	+ 0.6	+ 0.5	+ 0.3	+ 0.1	+ 0.3	÷ 0.1		+ 0.5	+ 0.2
Nr. 15	Pd. Mælk	57	38	44	26	24	41	42	33	97	129	118	198	131	96	77
med	pCt. Fedt	3.47	3.12	3.17	2.90	3.28	3.43	3.12	3.59	3.34	3.04	3.30	3.16	3.07	3.56	3.24
	» Fløde	5.7	4.9	5.1	4.4	5.2	5.2	5.1	5.8	5.05	4.7	5.0	4.6	4.55	5.65	4.96
11 Køer	Kvint Smør af 1 Kande efter: Fedt	15.1	13.5	13.7	12.5	14.2	14.9	13.5	15.7	14.5	13.1	14.3	13.7	13.3	15.5	14.0
	Fløde	15.1	13.5	14.1	12.6	14.3	14.3	13.8	15.9	14.1	13.3	14.2	13.3	13.2	15.4	13.9
	Forskjel	0	0	+ 0.4	+ 0.1	+ 0.1	÷ 0.6	+ 0.3	+ 0.2	÷ 0.4	+ 0.2	÷ 0.1	÷ 0.4	÷ 0.1	÷ 0.1	÷ 0.1
Nr. 16	Pd. Mælk	28	18	36	60	65	97	87	79	78	86	66	108	83	36	66
med	pCt. Fedt	3.65	3.99	3.33	2.98	2.92	3.06	3.00	3.72	3.25	3.01	3.10	3.25	3.40	3.69	3.23
	» Fløde	6.3	7.2	5.2	4.5	4.8	5.05	4.9	4.6	5.2	4.85	4.75	4.95	5.35	5.9	5.05
11 Køer	Kvint Smør af 1 Kande efter: Fedt	16.0	17.5	14.5	12.8	12.6	13.2	12.9	16.3	14.1	13.0	13.4	14.1	14.8	16.1	14.0
	Fløde	16.3	18.1	14.3	12.8	13.5	14.0	13.4	13.5	14.4	13.6	13.7	14.0	14.8	15.9	14.1
	Forskjel	+ 0.3	+ 0.6	÷ 0.2	0	+ 0.9	+ 0.8	+ 0.5	÷ 2.8	+ 0.3	+ 0.6	+ 0.3	÷ 0.1	0	÷ 0.2	+ 0.1
Nr. 17	Pd. Mælk	57	25	27		54	77	102	85	85	92	92	103	94	71	74
med	pCt. Fedt	3.16	3.57	2.71		3.25	3.37	3.20	3.01	3.25	3.35	3.36	3.31	3.33	2.91	3.23
	» Fløde	5.3	6.3	4.7		5.2	5.4	5.3	4.1	4.9	5.25	5.25	4.9	5.1	4.3	5.02
6 Køer	Kvint Smør af 1 Kande efter: Fedt	13.7	15.6	11.6		14.1	14.7	13.9	13.0	14.1	14.6	14.6	14.4	14.5	12.5	14.0
	Fløde	14.3	16.3	13.3		14.3	14.7	14.2	12.5	13.8	14.4	14.7	13.9	14.3	12.7	14.0
	Forskjel	+ 0.6	+ 0.7	+ 1.7		+ 0.2	0	+ 0.3	÷ 0.5	÷ 0.3	÷ 0.2	+ 0.1	÷ 0.5	÷ 0.2	+ 0.2	0

Nr. 18 med 12 Køer	Pd. Mælk	57	57	51	70	80	77	81	113	114	89	88	93		75	80
	pCt. Fedt	3.56	3.37	3.27	3.26	3.08	3.34	3.00	3.04	3.12	3.12	3.14	3.47		3.47	3.23
	» Fløde	5.6	5.3	5.0	5.0	4.6	5.2	5.05	4.55	4.9	4.8	4.65	5.55		5.45	5.01
	Kvint Smør af 1 Kande efter: Fedt	15.5	14.7	14.2	14.1	13.3	14.5	12.9	13.1	13.5	13.5	13.6	15.1		15.1	14.0
	Kvint Smør af 1 Kande efter: Fløde	14.9	14.3	13.9	13.8	13.1	14.3	13.7	13.4	13.8	13.5	13.5	15.2		15.0	14.0
	Kvint Smør af 1 Kande efter: Forskjel	÷ 0.6	÷ 0.4	÷ 0.3	÷ 0.3	÷ 0.2	÷ 0.2	+ 0.8	+ 0.3	+ 0.3	0	÷ 0.1	+ 0.1		÷ 0.1	0
Nr. 19 med 7 Køer	Pd. Mælk	43	71	65	70	76	67	80	83	97	123	89	74	67	40	75
	pCt. Fedt	3.43	3.18	2.76	3.18	3.25	3.10	2.91	3.06	3.21	3.38	3.37	3.37	3.40	3.82	3.23
	» Fløde	5.6	5.0	4.3	5.0	5.1	4.85	4.45	4.5	4.9	5.25	5.0	5.2	5.25	6.3	5.00
	Kvint Smør af 1 Kande efter: Fedt	14.9	13.8	11.8	13.8	14.1	13.4	12.5	13.2	13.9	14.7	14.7	14.7	14.8	16.7	14.0
	Kvint Smør af 1 Kande efter: Fløde	14.9	13.7	12.5	13.8	14.1	13.6	12.5	13.3	13.8	14.4	14.2	14.5	14.6	16.7	13.9
	Kvint Smør af 1 Kande efter: Forskjel	0	÷ 0.1	+ 0.7	0	0	+ 0.2	0	+ 0.1	÷ 0.1	÷ 0.3	÷ 0.5	÷ 0.2	÷ 0.2	0	÷ 0.1
Nr. 20 med 16 Køer	Pd. Mælk	61	126	140	206	224	213	211	215	259	322	276	328		234	217
	pCt. Fedt	3.56	3.20	3.12	3.06	3.18	3.39	3.15	3.10	3.09	3.25	3.23	3.25		3.35	3.21
	» Fløde	5.95	5.0	4.9	4.8	4.8	5.5	4.95	4.6	4.7	5.0	4.8	5.1		5.2	4.97
	Kvint Smør af 1 Kande efter: Fedt	15.5	13.9	13.5	13.2	13.8	14.7	13.6	13.4	13.3	14.1	14.0	14.1		14.6	13.9
	Kvint Smør af 1 Kande efter: Fløde	15.6	13.7	13.7	13.4	13.5	14.9	13.5	13.5	13.4	13.9	13.8	14.3		14.5	13.9
	Kvint Smør af 1 Kande efter: Forskjel	+ 0.1	÷ 0.2	+ 0.2	+ 0.2	÷ 0.3	+ 0.2	÷ 0.1	+ 0.1	+ 0.1	÷ 0.2	÷ 0.2	+ 0.2		÷ 0.1	0
Nr. 21 med 9 Køer	Pd. Mælk					96	99	116	126	166	177	158	124		97	129
	pCt. Fedt					3.25	3.39	3.25	3.10	3.29	3.28	2.96	3.20		3.25	3.21
	» Fløde					4.95	5.2	4.8	4.55	4.9	5.0	4.25	4.9		4.9	4.81
	Kvint Smør af 1 Kande efter: Fedt					14.1	14.7	14.1	13.4	14.3	14.2	12.7	13.9		14.1	13.9
	Kvint Smør af 1 Kande efter: Fløde					13.8	14.3	13.2	13.4	13.8	13.9	12.7	13.9		13.9	13.6
	Kvint Smør af 1 Kande efter: Forskjel					÷ 0.3	÷ 0.4	÷ 0.9	0	÷ 0.5	÷ 0.3	0	0		÷ 0.2	÷ 0.3
Nr. 22 med 2 Køer	Pd. Mælk				19	19	16	17	17	17	16	20	19	17		18
	pCt. Fedt				3.17	3.25	3.12	3.12	3.00	3.38	3.39	3.20	3.08	3.30		3.20
	» Fløde				5.0	5.05	5.1	4.9	4.5	5.4	5.3	5.05	4.7	5.7		5.06
	Kvint Smør af 1 Kande efter: Fedt				13.7	14.1	13.5	13.5	12.9	14.7	14.7	13.9	13.3	14.3		13.9
	Kvint Smør af 1 Kande efter: Fløde				13.8	14.0	14.1	13.4	13.3	14.8	14.5	14.3	13.5	15.5		14.2
	Kvint Smør af 1 Kande efter: Forskjel				+ 0.1	÷ 0.1	+ 0.6	÷ 0.1	+ 0.4	+ 0.1	÷ 0.2	+ 0.4	+ 0.2	+ 1.2		+ 0.3
Nr. 23 med 2 Køer	Pd. Mælk				41	45	44	42	44	40	40	40	38	27	15	38
	pCt. Fedt				3.23	3.03	3.12	2.81	3.04	3.23	3.60	3.68	2.99	3.20	3.45	3.20
	» Fløde				5.0	4.65	4.95	4.25	4.85	4.95	5.7	5.85	4.65	5.0	5.7	5.00
	Kvint Smør af 1 Kande efter: Fedt				14.0	13.1	13.5	12.0	13.1	14.0	15.7	16.1	12.9	13.9	15.0	13.9
	Kvint Smør af 1 Kande efter: Fløde				13.8	13.2	13.8	12.1	14.0	13.9	15.3	15.9	13.4	14.1	15.5	14.0
	Kvint Smør af 1 Kande efter: Forskjel				÷ 0.2	+ 0.1	+ 0.3	+ 0.1	+ 0.9	÷ 0.1	÷ 0.4	÷ 0.2	+ 0.5	+ 0.2	+ 0.5	+ 0.1

Leverandør		September	Oktober a	Oktober b	November	December	Januar a	Januar b	Februar	Marts	April	Maj	Juni	Juli	Avgust	Gjennemsnit
Nr. 24	Pd. Mælk				54	52	49	45	31	37	26	22	40	25		38
med	pCt. Fedt				3.12	3.15	3.35	2.93	2.97	3.08	3.06	3.38	3.56	3.38		3.19
6 Køer	» Fløde				5.0	4.9	5.65	5.0	4.75	5.05	5.05	5.4	6.0	5.25		5.20
	Kvint Smør af 1 Kande efter: Fedt				13.5	13.6	14.6	12.6	12.8	13.3	13.2	14.7	15.5	14.7		13.8
	Kvint Smør af 1 Kande efter: Fløde				13.8	13.7	15.2	13.6	13.8	14.1	14.0	15.0	16.1	14.6		14.3
	Kvint Smør af 1 Kande efter: Forskjel				+ 0.3	+ 0.1	+ 0.6	+ 1.0	+ 1.0	+ 0.8	+ 0.8	+ 0.3	+ 0.6	÷ 0.1		+ 0.5
Nr. 25	Pd. Mælk	13	24	23	47	48	60	57	65	56	38	40	23	33		41
med	pCt. Fedt	3.00	3.27	3.31	2.91	2.93	3.12	3.00	3.25	3.30	3.11	3.33	3.47	3.69		3.18
5 Køer	» Fløde	5.1	5.1	5.2	4.65	4.4	4.9	5.0	4.8	5.2	4.95	5.15	5.25	6.3		5.02
	Kvint Smør af 1 Kande efter: Fedt	12.9	14.2	14.4	12.5	12.6	13.5	12.9	14.1	14.3	13.4	14.5	15.1	16.1		13.8
	Kvint Smør af 1 Kande efter: Fløde	13.9	13.9	14.3	13.1	12.7	13.7	13.6	13.9	14.4	13.8	14.5	14.6	16.7		14.0
	Kvint Smør af 1 Kande efter: Forskjel	+ 1.0	÷ 0.3	÷ 0.1	+ 0.6	+ 0.1	+ 0.2	+ 0.7	÷ 0.2	+ 0.1	+ 0.4	0	÷ 0.5	+ 0.6		+ 0.2
Nr. 26	Pd. Mælk	28	26	25	20	35	30	30	33	40	50	38	42		55	35
med	pCt. Fedt	3.32	3.14	3.23	3.41	3.49	3.47	3.06	3.41	3.11	3.01	2.90	2.97		3.16	3.18
4 Køer	» Fløde	4.8	4.9	5.0	6.0	5.85	5.9	5.3	4.95	4.85	4.4	4.2	4.2		4.85	4.93
	Kvint Smør af 1 Kande efter: Fedt	14.4	13.6	14.0	14.8	15.2	15.1	13.2	14.8	13.4	13.0	12.5	12.8		13.7	13.8
	Kvint Smør af 1 Kande efter: Fløde	13.3	13.5	13.9	15.8	15.6	15.7	14.2	14.2	13.7	12.7	12.6	12.5		13.8	13.8
	Kvint Smør af 1 Kande efter: Forskjel	÷ 1.1	÷ 0.1	÷ 0.1	+ 1.0	+ 0.4	+ 0.6	+ 1.0	÷ 0.6	+ 0.3	÷ 0.3	+ 0.1	÷ 0.3		+ 0.1	0
Nr. 27	Pd. Mælk	13	7	8	8			27	26	17	31	29			38	20
med	pCt. Fedt	3.90	3.82	3.40	3.43			2.96	2.83	2.74	2.86	3.52			3.15	3.15
3 Køer	» Fløde	6.6	7.0	5.5	6.0			4.5	4.15	3.9	4.3	5.7			5.0	4.96
	Kvint Smør af 1 Kande efter: Fedt	17.1	16.7	14.8	14.9			12.7	12.1	11.7	12.3	15.3			13.6	13.6
	Kvint Smør af 1 Kande efter: Fløde	16.9	17.7	14.9	15.8			12.6	12.6	11.8	12.5	15.6			14.1	13.9
	Kvint Smør af 1 Kande efter: Forskjel	÷ 0.2	+ 1.0	+ 0.1	+ 0.9			÷ 0.1	+ 0.5	+ 0.1	+ 0.2	+ 0.3			+ 0.5	+ 0.3
Nr. 28	Pd. Mælk	43	34	35	55	53	54	45	35	27	46	52	93	74	69	51
med	pCt. Fedt	3.06	3.43	3.12	3.25	3.15	3.21	3.00	3.14	2.93	3.16	2.79	3.00	3.34	3.35	3.14
6 Køer	» Fløde	4.8	5.3	5.0	5.2	5.1	5.3	4.95	4.95	4.45	4.8	4.1	4.45	5.0	5.3	4.90
	Kvint Smør af 1 Kande efter: Fedt	13.2	14.9	13.5	14.1	13.6	13.9	12.9	13.6	12.6	13.7	12.0	12.9	14.5	14.6	13.6
	Kvint Smør af 1 Kande efter: Fløde	13.3	14.3	13.9	14.2	14.1	14.5	13.5	14.2	12.9	13.5	12.4	13.0	14.1	14.7	13.8
	Kvint Smør af 1 Kande efter: Forskjel	+ 0.1	÷ 0.6	+ 0.4	+ 0.1	+ 0.5	+ 0.6	+ 0.6	+ 0.6	+ 0.3	÷ 0.2	+ 0.4	+ 0.1	÷ 0.4	+ 0.1	+ 0.2
Nr. 29	Pd. Mælk	38			40	73	137	155	164	163	153	144	134		66	115
med	pCt. Fedt	3.40			2.88	3.25	3.27	3.12	3.10	3.06	3.18	3.16	3.01		2.81	3.12
8 Køer	» Fløde	5.7			4.7	5.0	5.2	4.8	4.55	4.65	4.8	4.9	4.4		4.1	4.76
	Kvint Smør af 1 Kande efter: Fedt	14.8			12.4	14.1	14.2	13.5	13.4	13.2	13.8	13.7	13.0		12.0	13.5
	Kvint Smør af 1 Kande efter: Fløde	15.1			13.2	13.9	14.3	13.2	13.4	13.3	13.5	14.0	12.9		12.3	13.5
	Kvint Smør af 1 Kande efter: Forskjel	+ 0.3			+ 0.8	÷ 0.2	+ 0.1	÷ 0.3	0	+ 0.1	÷ 0.3	+ 0.3	÷ 0.1		+ 0.3	0

Nr. 30	Pd. Mælk	50	48	47	38	33		28	40	43	51	54	46		35	43
med	pCt. Fedt	3.18	3.03	3.26	2.94	2.98		3.06	3.22	3.09	2.88	3.22	3.27		3.09	3.11
	» Fløde	5.1	5.0	5.1	4.6	4.85		5.5	5.05	5.05	4.35	5.0	5.0		4.7	4.93
Kvint Smør	Fedt	13.8	13.1	14.1	12.7	12.8		13.2	14.0	13.3	12.4	14.0	14.2		13.3	13.4
af 1 Kande	Fløde	13.9	13.7	14.1	13.0	13.6		14.6	14.4	14.1	12.6	14.2	14.1		13.5	13.8
4 Køer	efter Forskjel	+ 0.1	+ 0.6	0	+ 0.3	+ 0.8		+ 1.4	+ 0.4	+ 0.8	+ 0.2	+ 0.2	÷ 0.1		+ 0.2	+ 0.4
Nr. 31	Pd. Mælk	56	48	48	144	169	154	158	152	134	122	110	82	52	22	104
med	pCt. Fedt	3.43	3.25	2.99	2.88	3.21	3.12	2.88	3.18	3.10	3.06	3.37	2.97	3.21	3.25	3.11
	» Fløde	5.3	5.0	4.5	4.2	5.0	4.6	4.2	4.5	5.0	4.5	5.25	5.15	5.15	5.05	4.73
Kvint Smør	Fedt	14.9	14.1	12.9	12.4	13.9	13.5	12.4	13.8	13.4	13.2	14.7	12.8	13.9	14.1	13.4
af 1 Kande	Fløde	14.3	13.7	12.9	12.2	13.9	13.1	12.0	13.3	14.0	12.9	14.7	14.4	14.4	14.2	13.3
7 Køer	efter Forskjel	÷ 0.6	÷ 0.4	0	÷ 0.2	0	÷ 0.4	÷ 0.4	÷ 0.5	+ 0.6	÷ 0.3	0	+ 1.6	+ 0.5	+ 0.1	÷ 0.1
Nr. 32	Pd. Mælk			22	47	49	46	53	54	45	28	25			20	39
med	pCt. Fedt			4.18	2.88	2.90	2.99	2.72	2.93	2.90	2.66	3.39			3.65	3.01
	» Fløde			7.1	4.15	4.3	4.6	4.35	4.4	4.6	4.15	5.5			5.85	4.68
Kvint Smør	Fedt			18.4	12.4	12.5	12.9	11.6	12.6	12.5	11.3	14.7			16.0	13.0
af 1 Kande	Fløde			18.1	12.1	12.5	13.1	12.3	13.1	13.2	12.2	15.2			15.8	13.3
8 Køer	efter Forskjel			÷ 0.3	÷ 0.3	0	+ 0.2	+ 0.7	+ 0.5	+ 0.7	+ 0.9	+ 0.5			÷ 0.2	+ 0.3
Nr. 33	Pd. Mælk	28	18	16	15	16			17	16	30	25	74	75	63	33
med	pCt. Fedt	3.73	3.56	3.22	3.69	3.45			2.64	2.75	2.78	2.58	2.71	3.06	2.97	3.01
	» Fløde	6.8	5.8	5.3	6.2	6.1			3.95	4.25	4.05	3.75	4.0	4.45	4.45	4.66
Kvint Smør	Fedt	16.3	15.5	14.0	16.1	15.0			11.3	11.8	11.9	11.0	11.6	13.2	12.8	13.0
af 1 Kande	Fløde	17.3	15.3	14.5	16.2	16.1			12.2	12.5	12.0	11.7	12.1	13.0	13.0	13.3
5 Køer	efter Forskjel	+ 1.0	÷ 0.2	+ 0.5	+ 0.1	+ 1.1			+ 0.9	+ 0.7	+ 0.1	+ 0.7	+ 0.5	÷ 0.2	+ 0.2	+ 0.3
Nr. 34	Pd. Mælk	64	44	42	50	54	43	43	69	83	87	110	161		154	77
med	pCt. Fedt	3.48	3.18	3.09	2.84	2.58	2.71	2.67	3.11	3.18	2.76	2.52	3.17		3.12	2.98
	» Fløde	5.5	5.1	5.0	4.35	4.0	4.05	4.1	4.85	4.95	4.0	3.95	4.95		4.85	4.62
Kvint Smør	Fedt	15.2	13.8	13.3	12.2	11.0	11.6	11.4	13.4	13.8	11.8	10.7	13.7		13.5	12.8
af 1 Kande	Fløde	14.7	13.9	13.9	12.5	11.9	12.0	11.8	14.0	13.9	11.9	12.1	14.0		13.8	13.2
10 Køer	efter Forskjel	÷ 0.5	+ 0.1	+ 0.6	+ 0.3	+ 0.9	+ 0.4	+ 0.4	+ 0.6	+ 0.1	+ 0.1	+ 1.4	+ 0.3		+ 0.3	+ 0.4
Nr. 35	Pd. Mælk		49	53	73	104	112	110	109	115	112	108	118		86	96
med	pCt. Fedt		2.94	3.00	3.00	2.76	2.78	2.73	2.61	2.87	2.88	3.01	2.76		3.21	2.86
	» Fløde		4.7	4.5	4.6	4.05	4.1	4.2	3.8	4.2	4.4	4.65	4.0		5.0	4.30
Kvint Smør	Fedt		12.7	12.9	12.9	11.8	11.9	11.7	11.1	12.3	12.4	13.0	11.8		13.9	12.3
af 1 Kande	Fløde		13.1	12.9	13.0	12.0	12.1	12.0	11.9	12.4	12.7	13.5	12.1		14.1	12.6
10 Køer	efter Forskjel		+ 0.4	0	+ 0.1	+ 0.2	+ 0.2	+ 0.3	+ 0.8	+ 0.1	+ 0.3	+ 0.5	+ 0.3		+ 0.2	+ 0.3
Alle	Pd. Mælk i alt	1262	1666	1777	2318	2731	2968	3107	3332	3337	3486	3154	3796	1733	2651	—
	pCt. Fedt i Gjsnit.	3.52	3.34	3.29	3.22	3.23	3.28	3.10	3.25	3.27	3.26	3.27	3.26	3.46	3.35	3.27
	» Fløde i —	5.81	5.40	5.22	5.10	5.04	5.15	4.92	4.92	5.08	5.09	5.02	5.01	5.48	5.25	5.12
	Kvint Smør af 1 Kande	15.3	14.5	14.3	14.0	14.0	14.2	13.4	14.1	14.2	14.1	14.2	14.1	15.1	14.6	14.2

Tabel VII. Hovedtabel med Undersøgelser fra Brørup.

Leverandør.		September	Oktober a	Oktober b	December a	December b	Januar	Februar a	Februar b	Marts	April	Juni a	Juni b	Juli	Avgust	Gjennemsnit
Nr. 1 med 3 Køer	Pd. Mælk	9			16	20	15	17	16	13	12	41	29	16	13	18
	pCt. Fedt	3.87			3.67	3.25	3.72	3.82	3.59	3.56	3.75	3.89	3.35	3.27	3.59	3.61
	» Fløde	6.8			6.0	5.1	6.0	5.8	5.8	5.85	5.7	5.8	5.2	5.2	5.55	5.66
	Kvint Smør af 1 Kande efter Fedt	17.0			16.0	14.1	16.3	16.7	15.7	15.5	16.4	17.1	14.6	14.2	15.7	15.8
	Kvint Smør af 1 Kande efter Fløde	17.1			15.7	13.8	16.5	15.8	15.7	15.4	15.5	16.3	14.7	14.3	15.2	15.5
	Kvint Smør af 1 Kande efter Forskjel	+ 0.1			÷ 0.3	÷ 0.3	+ 0.2	÷ 0.9	0	÷ 0.1	÷ 0.9	÷ 0.8	+ 0.1	+ 0.1	÷ 0.5	÷ 0.3
Nr. 2 med 2 Køer	Pd. Mælk					19	19	22	25	29	29	33	25	21	13	23
	pCt. Fedt					3.37	3.37	3.30	3.38	3.46	3.63	3.95	3.25	3.69	4.18	3.55
	» Fløde					5.3	5.1	5.05	5.05	5.65	6.0	5.85	4.9	5.85	7.25	5.56
	Kvint Smør af 1 Kande efter Fedt					14.7	14.7	14.3	14.7	15.1	15.9	17.3	14.1	16.1	18.4	15.5
	Kvint Smør af 1 Kande efter Fløde					14.2	14.7	14.3	14.2	15.0	16.1	16.4	14.1	15.6	18.6	15.3
	Kvint Smør af 1 Kande efter Forskjel					÷ 0.5	0	0	÷ 0.5	÷ 0.1	+ 0.2	÷ 0.9	0	÷ 0.5	+ 0.2	÷ 0.2
Nr. 3 med 5 Køer	Pd. Mælk	9		11	27	22	21	13	14	11	12	23	25	17	32	18
	pCt. Fedt	3.49		3.49	3.36	3.30	3.40	3.37	3.56	3.35	3.18	3.48	3.37	3.78	3.92	3.49
	» Fløde	6.0		5.7	5.55	5.4	5.05	5.2	5.9	5.3	5.0	5.0	5.05	6.6	6.2	5.53
	Kvint Smør af 1 Kande efter Fedt	15.2		15.2	14.6	14.3	14.8	14.7	15.5	14.6	13.8	15.2	14.7	16.6	17.2	15.2
	Kvint Smør af 1 Kande efter Fløde	15.5		15.4	14.8	14.4	14.6	14.6	15.9	14.3	14.1	14.7	14.4	17.1	16.5	15.1
	Kvint Smør af 1 Kande efter Forskjel	+ 0.3		+ 0.2	+ 0.2	+ 0.1	÷ 0.2	÷ 0.1	+ 0.4	÷ 0.3	+ 0.3	÷ 0.5	÷ 0.3	+ 0.5	÷ 0.7	÷ 0.1
Nr. 4 med 12 Køer	Pd. Mælk	50	36	31	34	32	43	58	64	58	54	107	94	113	87	61
	pCt. Fedt	3.87	3.82	3.82	3.18	3.08	3.43	3.08	3.55	3.20	3.56	3.74	3.25	3.41	3.61	3.48
	» Fløde	7.0	6.6	6.6	5.1	5.0	5.4	4.9	5.8	5.05	5.55	5.5	4.9	5.45	5.6	5.53
	Kvint Smør af 1 Kande efter Fedt	17.0	16.7	16.7	13.8	13.3	14.9	13.3	15.5	13.9	15.5	16.4	14.1	14.8	15.8	15.1
	Kvint Smør af 1 Kande efter Fløde	17.5	17.0	17.2	13.9	13.6	15.3	14.0	15.7	13.8	15.2	15.7	14.1	14.8	15.3	15.1
	Kvint Smør af 1 Kande efter Forskjel	+ 0.5	+ 0.3	+ 0.5	+ 0.1	+ 0.3	+ 0.4	+ 0.7	+ 0.2	÷ 0.1	÷ 0.3	÷ 0.7	0	0	÷ 0.5	0
Nr. 5 med 6 Køer	Pd Mælk	56	27	30	49	74	78	98	100	116	110	102	84	43	46	72
	pCt. Fedt	3.68	3.65	3.60	3.59	3.23	3.63	3.49	3.37	3.30	3.37	3.49	3.41	3.63	3.76	3.47
	» Fløde	6.25	6.1	6.2	5.8	5.05	5.5	5.3	5.25	5.1	5.1	5.1	5.25	6.2	6.0	5.42
	Kvint Smør af 1 Kande efter Fedt	16.1	16.0	15.7	15.7	14.0	15.9	15.2	14.7	14.3	14.7	15.2	14.8	15.9	16.5	15.1
	Kvint Smør af 1 Kande efter Fløde	16.0	16.0	16.4	15.3	13.7	15.5	14.8	14.6	13.9	14.3	14.9	14.8	16.3	16.1	14.9
	Kvint Smør af 1 Kande efter Forskjel	÷ 0.1	0	+ 0.7	÷ 0.4	÷ 0.3	÷ 0.4	÷ 0.4	÷ 0.1	÷ 0.4	÷ 0.4	÷ 0.3	0	+ 0.4	÷ 0.4	÷ 0.2

Nr. 6	Pd. Mælk	122	133	121	152	164	205	244	210	225	142	207	245	142	191	179
	pCt. Fedt	3.43	3.56	3.56	3.45	3.45	3.49	3.21	3.40	3.41	3.51	3.54	3.44	3.46	3.63	3.46
med	» Fløde	6.0	5.8	5.8	5.9	5.8	5.2	4.9	5.05	5.6	5.6	5.25	5.35	5.6	5.75	5.48
	Kvint Smør Fedt	14.9	15.5	15.5	15.0	15.0	15.2	13.9	14.8	14.8	15.3	15.4	15.0	15.1	15.9	15.0
17 Køer	af 1 Kande Fløde	15.5	15.4	15.6	15.5	15.2	14.9	14.0	14.2	14.9	15.3	15.2	15.0	15.1	15.6	15.0
	efter Forskjel	+ 0.6	÷ 0.1	+ 0.1	+ 0.5	+ 0.2	÷ 0.3	+ 0.1	÷ 0.6	+ 0.1	0	÷ 0.2	0	0	÷ 0.3	0
Nr. 7	Pd. Mælk	25	10	10	28	25	23	23	18	19	20	48	48	37	31	26
	pCt. Fedt	3.23	3.56	3.90	3.25	3.33	3.60	3.56	3.35	3.25	3.27	3.52	3.38	3.30	3.87	3.44
med	» Fløde	5.0	5.9	6.3	5.25	5.25	5.9	5.3	5.2	5.0	5.0	5.1	5.2	5.25	6.25	5.35
	Kvint Smør Fedt	14.0	15.5	17.1	14.1	14.5	15.7	15.5	14.6	14.1	14.2	15.3	14.7	14.3	17.0	15.0
3 Køer	af 1 Kande Fløde	13.5	15.6	16.6	14.2	14.1	16.3	14.8	14.5	13.7	14.1	14.9	14.7	14.4	16.6	14.8
	efter Forskjel	÷ 0.5	+ 0.1	÷ 0.5	+ 0.1	÷ 0.4	+ 0.6	÷ 0.7	÷ 0.1	÷ 0.4	÷ 0.1	÷ 0.4	0	+ 0.1	÷ 0.4	÷ 0.2
Nr. 8	Pd. Mælk	80	56	114	132	150	168	159	135	125	92	172	188		134	131
	pCt. Fedt	3.69	3.63	3.48	3.12	3.31	3.47	3.37	3.43	3.34	3.60	3.40	3.37		3.75	3.43
med	» Fløde	6.3	6.1	5.5	5.1	5.4	5.2	5.05	5.25	5.5	5.85	5.0	5.15		6.15	5.41
	Kvint Smør Fedt	16.1	15.9	15.2	13.5	14.4	15.1	14.7	14.9	14.5	15.7	14.8	14.7		16.4	15.0
14 Køer	af 1 Kande Fløde	16.1	16.0	15.0	13.9	14.4	14.9	14.3	14.6	14.7	15.8	14.7	14.6		16.4	14.9
	efter Forskjel	0	+ 0.1	÷ 0.2	+ 0.4	0	÷ 0.2	÷ 0.4	÷ 0.3	+ 0.2	+ 0.1	÷ 0.1	÷ 0.1		0	÷ 0.1
Nr. 9	Pd. Mælk	27	26	26	37	38	38	60	61	55	58	73	67	40	58	47
	pCt. Fedt	3.35	3.49	3.53	3.43	3.47	3.90	3.51	3.47	3.22	3.26	3.54	2.97	3.43	3.50	3.41
med	» Fløde	5.45	5.9	6.0	5.55	5.75	6.0	5.85	5.7	5.1	5.05	5.3	4.25	5.45	5.7	5.42
	Kvint Smør Fedt	14.6	15.2	15.4	14.9	15.1	17.1	15.3	15.1	14.0	14.1	15.4	12.8	14.9	15.3	14.8
5 Køer	af 1 Kande Fløde	14.4	15.6	16.0	14.8	15.1	16.5	15.9	15.5	13.9	14.2	15.3	12.8	14.8	15.5	14.9
	efter Forskjel	÷ 0.2	+ 0.4	+ 0.6	÷ 0.1	0	÷ 0.6	+ 0.6	+ 0.4	÷ 0.1	+ 0.1	÷ 0.1	0	÷ 0.1	+ 0.2	+ 0.1
Nr. 10	Pd. Mælk	134	81	86	75	80	72	62	74		115	208	142	137	197	113
	pCt. Fedt	3.40	3.63	3.43	3.18	3.46	3.75	3.43	3.37		3.26	3.30	3.36	3.41	3.53	3.41
med	» Fløde	5.6	5.9	5.45	4.9	5.9	5.9	5.35	5.2		5.0	4.85	5.05	5.3	5.45	5.32
	Kvint Smør Fedt	14.8	15.9	14.9	13.8	15.1	16.4	14.9	14.7		14.1	14.3	14.6	14.8	15.4	14.8
10 Køer	af 1 Kande Fløde	14.7	15.6	14.9	13.5	15.4	16.3	14.9	14.5		14.1	14.4	14.4	14.5	15.0	14.7
	efter Forskjel	÷ 0.1	÷ 0.3	0	÷ 0.3	+ 0.3	÷ 0.1	0	÷ 0.2		0	+ 0.1	÷ 0.2	÷ 0.3	÷ 0.4	÷ 0.1
Nr. 11	Pd. Mælk	50	33	23	57	49	60	64	65	58	47	77	70	45	34	52
	pCt. Fedt	3.60	3.56	3.75	3.30	3.37	3.84	3.30	3.40	3.15	3.22	3.49	3.27	3.27	3.34	3.40
med	» Fløde	6.0	5.9	6.2	5.3	5.8	5.95	5.0	5.2	5.0	5.2	5.1	5.05	5.15	5.2	5.37
	Kvint Smør Fedt	15.7	15.5	16.4	14.3	14.7	16.8	14.3	14.8	13.6	14.0	15.2	14.2	14.2	14.5	14.8
7 Køer	af 1 Kande Fløde	15.5	15.6	16.4	14.3	15.2	16.4	14.2	14.5	13.7	14.5	14.9	14.4	14.2	14.5	14.8
	efter Forskjel	÷ 0.2	+ 0.1	0	0	+ 0.5	÷ 0.4	÷ 0.1	÷ 0.3	+ 0.1	+ 0.5	÷ 0.3	+ 0.2	0	0	0

Leverandør		September	Oktober a	Oktober b	December a	December b	Januar	Februar a	Februar b	Marts	April	Juni a	Juni b	Juli	Avgust	Gjennemsnit.
Nr. 12 med 4 Køer	Pd. Mælk	20	19	22	37	43		63	56	56	48	59	55		35	43
	pCt. Fedt	3.40	2.92	3.43	3.33	3.37		3.30	3.52	3.22	3.35	3.54	3.20		3.87	3.38
	» Fløde	5.55	4.2	5.2	5.2	5.5		5.05	5.8	5.05	5.1	5.4	4.75		6.0	5.25
	Kvint Smør af 1 Kande efter — Fedt	14.8	12.6	14.9	14.5	14.7		14.3	15.3	14.0	14.6	15.4	13.9		17.0	14.7
	Kvint Smør af 1 Kande efter — Fløde	14.6	12.2	14.4	14.1	14.6		14.3	15.7	13.8	14.3	15.5	13.8		16.1	14.6
	Kvint Smør af 1 Kande efter — Forskjel	÷ 0.2	÷ 0.4	÷ 0.5	÷ 0.4	÷ 0.1		0	+ 0.4	÷ 0.2	÷ 0.3	+ 0.1	÷ 0.1		÷ 0.9	÷ 0.1
Nr. 13 med 8 Køer	Pd. Mælk		41	32	23	28	17				30	60	137	85	86	54
	pCt. Fedt		3.61	3.96	3.63	3.49	4.11				3.01	3.01	3.09	3.51	3.47	3.37
	» Fløde		6.1	6.8	6.1	6.0	7.0				4.7	4.9	4.7	5.45	5.3	5.37
	Kvint Smør af 1 Kande efter — Fedt		15.8	17.4	15.9	15.2	18.1				13.0	13.0	13.3	15.3	15.1	14.7
	Kvint Smør af 1 Kande efter — Fløde		16.0	17.6	15.9	15.6	18.5				13.5	14.5	13.7	14.8	14.7	14.9
	Kvint Smør af 1 Kande efter — Forskjel		+ 0.2	+ 0.2	0	+ 0.4	+ 0.4				+ 0.5	+ 1.5	+ 0.4	÷ 0.5	÷ 0.4	+ 0.2
Nr. 14 med 14 Køer	Pd. Mælk	208	117	111	128	115	129	118	90	93	194	352	313	294	278	181
	pCt. Fedt	3.63	3.99	3.49	3.75	3.43	3.48	3.38	3.28	3.27	3.16	3.32	2.99	3.27	3.28	3.35
	» Fløde	6.1	6.9	6.0	6.3	5.8	5.45	5.35	5.15	5.25	4.8	4.75	4.4	5.05	5.1	5.27
	Kvint Smør af 1 Kande efter — Fedt	15.9	17.5	15.2	16.4	14.9	15.2	14.7	14.2	14.2	13.7	14.4	12.9	14.2	14.2	14.6
	Kvint Smør af 1 Kande efter — Fløde	15.7	17.6	16.0	16.3	15.2	15.4	14.9	14.4	14.2	13.7	14.2	13.1	14.0	14.3	14.6
	Kvint Smør af 1 Kande efter — Forskjel	÷ 0.2	+ 0.1	+ 0.8	÷ 0.1	+ 0.3	+ 0.2	+ 0.2	+ 0.2	0	0	÷ 0.2	+ 0.2	÷ 0.2	+ 0.1	0
Nr. 15 med 25 Køer	Pd. Mælk	194	142	121	180	226	222	275	328	330	394	421	393	326	328	277
	pCt. Fedt	3.75	3.82	4.01	3.16	3.30	3.41	3.30	3.21	3.00	3.30	3.49	3.17	3.40	3.40	3.35
	» Fløde	6.4	6.4	6.8	4.9	5.2	5.0	5.0	5.0	4.8	5.05	5.15	4.8	5.5	5.35	5.24
	Kvint Smør af 1 Kande efter — Fedt	16.4	16.7	17.6	13.7	14.3	14.8	14.3	13.9	12.9	14.3	15.2	13.7	14.8	14.8	14.6
	Kvint Smør af 1 Kande efter — Fløde	16.3	16.6	17.6	13.5	14.0	14.5	14.2	14.1	13.3	14.2	15.0	13.9	14.9	14.8	14.6
	Kvint Smør af 1 Kande efter — Forskjel	÷ 0.1	÷ 0.1	0	÷ 0.2	÷ 0.3	÷ 0.3	÷ 0.1	+ 0.2	+ 0.4	÷ 0.1	÷ 0.2	+ 0.2	+ 0.1	0	0
Nr. 16 med 3 Køer	Pd. Mælk				54	47	72	58	58	50	44	51	38	21	13	46
	pCt. Fedt				3.52	3.40	3.21	3.41	3.39	3.39	3.25	3.37	3.09	2.92	3.82	3.34
	» Fløde				5.8	5.6	4.75	5.2	5.35	5.45	5.1	5.1	4.7	4.45	6.9	5.24
	Kvint Smør af 1 Kande efter — Fedt				15.3	14.8	13.9	14.8	14.7	14.7	14.1	14.7	13.3	12.6	16.7	14.5
	Kvint Smør af 1 Kande efter — Fløde				15.3	14.8	14.0	14.6	14.8	14.6	14.3	14.9	13.7	12.8	17.9	14.6
	Kvint Smør af 1 Kande efter — Forskjel				0	0	+ 0.1	÷ 0.2	+ 0.1	÷ 0.1	+ 0.2	+ 0.2	+ 0.4	+ 0.2	+ 1.2	+ 0.1

Nr. 17 med 3 Køer	Pd. Mælk	20	36	32	41	38		66	69	59	59	50	34	39	19	43
	pCt. Fedt	3.37	3.56	3.37	3.47	3.18		3.33	3.18	2.99	3.33	3.49	3.82	3.20	3.76	3.34
	» Fløde	5.3	5.3	5.1	5.6	4.95		5.25	5.05	4.75	5.1	5.3	5.9	5.1	6.0	5.22
	Kvint Smør af 1 Kande efter: Fedt	14.7	15.5	14.7	15.1	13.8		14.5	13.8	12.9	14.5	15.2	16.7	13.9	16.5	14.5
	Fløde	14.1	14.4	14.2	14.9	13.5		14.7	14.2	13.2	14.3	15.3	16.1	14.1	16.1	14.4
	Forskjel	÷ 0.6	÷ 1.1	÷ 0.5	÷ 0.2	÷ 0.3		+ 0.2	+ 0.4	+ 0.3	÷ 0.2	+ 0.1	÷ 0.6	+ 0.2	÷ 0.4	÷ 0.1
Nr. 18 med 12 Køer	Pd. Mælk	85	94	92	73	66	104	94	88	70	90	202	167	135	150	108
	pCt. Fedt	3.22	3.75	3.90	3.37	3.39	3.69	3.37	3.30	2.94	3.23	3.24	3.16	3.18	3.24	3.34
	» Fløde	5.1	6.5	6.5	5.5	5.9	5.9	5.2	5.05	4.55	5.0	4.6	4.65	4.9	4.9	5.20
	Kvint Smør af 1 Kande efter: Fedt	14.0	16.4	17.1	14.7	14.7	16.1	14.7	14.3	12.7	14.0	14.0	13.7	13.8	14.0	14.5
	Fløde	13.7	16.8	17.0	14.7	15.4	16.3	14.6	14.2	12.8	14.1	13.9	13.6	13.7	13.9	14.5
	Forskjel	÷ 0.3	+ 0.4	÷ 0.1	0	+ 0.7	+ 0.2	÷ 0.1	÷ 0.1	+ 0.1	+ 0.1	÷ 0.1	÷ 0.1	÷ 0.1	÷ 0.1	0
Nr. 19 med 20 Køer	Pd. Mælk	240	207	202	155	158	130	154	131	238	228	341	294	236	246	211
	pCt. Fedt	3.40	3.49	3.37	3.27	3.29	3.38	3.30	3.30	3.33	2.94	3.49	3.29	3.22	3.43	3.33
	» Fløde	5.3	5.6	5.2	5.1	5.2	5.0	4.95	5.05	5.25	4.4	5.05	4.95	5.1	5.3	5.10
	Kvint Smør af 1 Kande efter: Fedt	14.8	15.2	14.7	14.2	14.3	14.7	14.3	14.3	14.5	12.7	15.2	14.3	14.0	14.9	14.5
	Fløde	14.1	15.0	14.4	13.9	14.0	14.5	14.1	14.2	14.2	12.9	14.8	14.2	14.1	14.7	14.3
	Forskjel	÷ 0.7	÷ 0.2	÷ 0.3	÷ 0.3	÷ 0.3	÷ 0.2	÷ 0.2	÷ 0.1	÷ 0.3	+ 0.2	÷ 0.4	÷ 0.1	+ 0.1	÷ 0.2	÷ 0.2
Nr. 20 med 15 Køer	Pd. Mælk	169	126	117	186	212	215	222	241	165	232	331	321	265	261	219
	pCt. Fedt	3.49	3.18	3.18	3.25	3.18	3.43	3.37	3.21	3.18	3.26	3.42	3.39	3.21	3.53	3.32
	» Fløde	6.0	5.1	5.0	5.0	5.0	5.25	5.2	5.0	4.9	5.0	5.05	5.1	4.95	5.65	5.15
	Kvint Smør af 1 Kande efter: Fedt	15.2	13.8	13.8	14.1	13.8	14.9	14.7	13.9	13.8	14.1	14.9	14.7	13.9	15.4	14.4
	Fløde	15.5	14.0	14.0	13.7	13.6	15.0	14.6	14.1	13.5	14.1	14.8	14.5	13.8	15.4	14.4
	Forskjel	+ 0.3	+ 0.2	+ 0.2	÷ 0.4	÷ 0.2	+ 0.1	÷ 0.1	+ 0.2	÷ 0.3	0	÷ 0.1	÷ 0.2	÷ 0.1	0	0
Nr. 21 med 2 Køer	Pd. Mælk			10	11	17	17	17	13	13	27	77	44	43	36	27
	pCt. Fedt			4.11	3.25	3.05	2.81	3.14	3.18	3.16	3.15	3.67	2.96	3.31	3.54	3.32
	» Fløde			7.0	5.1	4.85	4.1	4.9	4.9	5.0	4.85	5.4	4.35	5.3	5.65	5.11
	Kvint Smør af 1 Kande efter: Fedt			18.1	14.1	13.2	12.0	13.6	13.8	13.7	13.6	16.0	12.7	14.4	15.4	14.4
	Fløde			18.0	13.9	13.3	12.7	14.0	13.9	13.7	13.8	15.5	13.0	14.5	15.4	14.4
	Forskjel			÷ 0.1	÷ 0.2	+ 0.1	+ 0.7	+ 0.4	+ 0.1	0	+ 0.2	÷ 0.5	+ 0.3	+ 0.1	0	0
Nr. 22 med 6 Køer	Pd. Mælk	56	55	44	76	87	74	100	101	100	98	98	138	118	95	89
	pCt. Fedt	3.49	3.43	3.12	3.27	3.25	3.30	3.27	3.25	3.10	3.14	3.31	3.36	3.62	3.45	3.32
	» Fløde	5.8	5.3	4.6	5.2	4.95	4.8	5.05	4.95	4.9	4.6	4.65	4.95	5.9	5.4	5.08
	Kvint Smør af 1 Kande efter: Fedt	15.2	14.9	13.5	14.2	14.1	14.3	14.2	14.1	13.4	13.6	14.4	14.6	15.8	15.0	14.4
	Fløde	15.1	14.4	13.2	14.1	13.5	14.1	14.3	14.0	13.5	13.3	14.0	14.2	15.7	14.9	14.2
	Forskjel	÷ 0.1	÷ 0.5	÷ 0.3	÷ 0.1	÷ 0.6	÷ 0.2	+ 0.1	÷ 0.1	+ 0.1	÷ 0.3	÷ 0.4	÷ 0.4	÷ 0.1	÷ 0.1	÷ 0.2

Leverandør		September	Oktober a	Oktober b	December a	December b	Januar	Februar a	Februar b	Marts	April	Juni a	Juni b	Juli	Avgust	Gjennemsnit
Nr. 23	Pd. Mælk	50	52	46	22	17	30	43	48	96	123	113	78	88	104	65
med	pCt. Fedt	3.35	3.75	3.43	3.34	3.23	3.63	3.25	3.00	3.18	3.05	3.49	3.10	3.43	3.36	3.31
	» Fløde	5.6	6.7	5.6	5.5	5.2	5.9	5.1	4.4	5.0	4.5	5.1	4.65	5.3	5.15	5.14
	Kvint Smør af 1 Kande efter: Fedt	14.6	16.4	14.9	14.5	14.0	15.9	14.1	12.9	13.8	13.2	15.2	13.4	14.9	14.6	14.4
5 Køer	Kvint Smør af 1 Kande efter: Fløde	14.7	17.2	15.2	14.7	14.0	16.3	14.4	12.9	13.7	13.1	14.9	13.6	14.5	14.4	14.4
	Kvint Smør af 1 Kande efter: Forskjel	+ 0.1	+ 0.8	+ 0.3	+ 0.2	0	+ 0.4	+ 0.3	0	÷ 0.1	÷ 0.1	÷ 0.3	+ 0.2	÷ 0.4	÷ 0.2	0
Nr. 24	Pd. Mælk	25	46	47	80	130	175	142	150	143	182	169	119	51	40	107
med	pCt. Fedt	4.20	3.69	3.56	3.25	3.15	3.41	3.25	3.18	3.18	3.27	3.33	3.06	3.37	3.80	3.31
	» Fløde	7.1	6.0	5.8	5.1	5.0	5.2	4.85	4.8	5.0	4.85	4.75	4.55	5.35	6.1	5.04
	Kvint Smør af 1 Kande efter: Fedt	18.5	16.1	15.5	14.1	13.6	14.8	14.1	13.8	13.8	14.2	14.5	13.2	14.7	16.7	14.3
8 Køer	Kvint Smør af 1 Kande efter: Fløde	17.7	15.8	15.6	13.9	13.6	14.9	13.9	13.7	13.7	13.8	14.2	13.4	14.6	16.3	14.2
	Kvint Smør af 1 Kande efter: Forskjel	÷ 0.8	÷ 0.3	+ 0.1	÷ 0.2	0	+ 0.1	÷ 0.2	÷ 0.1	÷ 0.1	÷ 0.4	÷ 0.3	+ 0.2	÷ 0.1	÷ 0.4	÷ 0.1
Nr. 25	Pd. Mælk		24	24	49	44	51	45	46	45	39	49	40	30	24	39
med	pCt. Fedt		3.43	3.37	3.25	3.00	3.37	3.37	3.37	3.37	3.37	3.37	3.04	3.26	3.37	3.30
	» Fløde		5.3	5.2	5.05	4.75	5.05	5.25	5.25	5.5	5.05	5.2	4.55	5.1	5.2	5.10
	Kvint Smør af 1 Kande efter: Fedt		14.9	14.7	14.1	12.9	14.7	14.7	14.7	14.7	14.7	14.7	13.1	14.1	14.7	14.3
3 Køer	Kvint Smør af 1 Kande efter: Fløde		14.4	14.4	13.8	13.1	14.6	14.7	14.6	14.7	14.2	15.1	13.4	14.1	14.5	14.2
	Kvint Smør af 1 Kande efter: Forskjel		÷ 0.5	÷ 0.3	÷ 0.3	+ 0.2	÷ 0.1	0	÷ 0.1	0	÷ 0.5	+ 0.4	+ 0.3	0	÷ 0.2	÷ 0.1
Nr. 26	Pd. Mælk	29		20	119	129	157	212	309	276	300	349	299	164	157	194
med	pCt. Fedt	3.82		4.11	3.15	2.88	3.12	3.30	3.10	3.06	3.09	3.47	3.30	3.94	3.88	3.30
	» Fløde	6.9		7.0	5.0	4.5	4.7	4.95	4.65	4.85	4.5	5.0	4.95	6.5	6.55	5.06
	Kvint Smør af 1 Kande efter: Fedt	16.7		18.1	13.6	12.4	13.5	14.3	13.4	13.2	13.3	15.1	14.3	17.3	17.0	14.3
20 Køer	Kvint Smør af 1 Kande efter: Fløde	17.3		18.0	13.7	12.6	13.9	14.1	13.4	13.4	13.1	14.7	14.2	16.9	17.2	14.2
	Kvint Smør af 1 Kande efter: Forskjel	+ 0.6		÷ 0.1	+ 0.1	+ 0.2	+ 0.4	÷ 0.2	0	+ 0.2	÷ 0.2	÷ 0.4	÷ 0.1	÷ 0.4	+ 0.2	÷ 0.1
Nr. 27	Pd. Mælk	56	17	19	79	90	41	109	117	117	110	130	139	99	80	86
med	pCt. Fedt	3.72	3.90	4.18	3.12	3.14	3.09	3.30	3.18	3.14	3.00	3.30	3.34	3.49	3.55	3.29
	» Fløde	6.2	6.7	7.0	4.95	4.95	4.5	4.95	4.75	4.9	4.2	4.8	5.05	5.45	5.6	5.04
	Kvint Smør af 1 Kande efter: Fedt	16.3	17.1	18.4	13.5	13.6	13.3	14.3	13.8	13.6	12.9	14.3	14.5	15.2	15.5	14.3
13 Køer	Kvint Smør af 1 Kande efter: Fløde	15.9	17.2	18.0	13.6	13.5	13.5	14.1	13.6	13.5	12.5	14.3	14.4	14.8	15.3	14.1
	Kvint Smør af 1 Kande efter: Forskjel	÷ 0.4	+ 0.1	÷ 0.4	+ 0.1	÷ 0.1	+ 0.2	÷ 0.2	÷ 0.2	÷ 0.1	÷ 0.4	0	÷ 0.1	÷ 0.4	÷ 0.2	÷ 0.2

Nr. 28	Pd. Mælk	63	52	45	89	83	131	103	103	119	149	153	151	149	139	109
	pCt. Fedt	3.15	3.30	3.43	3.12	3.06	3.35	3.34	3.25	3.18	3.27	3.53	3.09	3.33	3.33	3.27
med	» Fløde	5.0	5.1	5.4	4.9	4.8	5.0	4.85	4.9	4.85	4.95	5.15	4.6	5.15	5.1	4.96
	Kvint Smør Fedt	13.6	14.3	14.9	13.5	13.2	14.6	14.5	14.1	13.8	14.2	15.4	13.3	14.5	14.5	14.2
9 Køer	af 1 Kande Fløde	13.5	14.0	14.8	13.5	13.2	14.5	13.9	13.9	13.4	14.0	15.0	13.5	14.2	14.3	14.0
	efter Forskjel	÷ 0.1	÷ 0.3	÷ 0.1	0	0	÷ 0.1	÷ 0.6	÷ 0.2	÷ 0.4	÷ 0.2	÷ 0.4	+ 0.2	÷ 0.3	÷ 0.2	÷ 0.2
Nr. 29	Pd. Mælk	31	37	39	81	80	84	76	65	62	43	68	58	67	70	61
	pCt. Fedt	3.27	3.46	3.52	3.53	3.27	3.47	3.18	3.17	2.91	3.34	3.39	3.00	3.09	3.10	3.26
med	» Fløde	5.2	5.6	6.0	5.6	5.2	5.1	4.85	4.8	4.3	5.1	5.2	4.5	4.9	4.85	5.05
	Kvint Smør Fedt	14.2	15.1	15.3	15.4	14.2	15.1	13.8	13.7	12.5	14.5	14.7	12.9	13.3	13.4	14.1
6 Køer	af 1 Kande Fløde	13.9	15.0	16.0	14.9	14.0	14.7	13.9	13.7	12.3	14.3	15.1	13.3	13.7	13.8	14.1
	efter Forskjel	÷ 0.3	÷ 0.1	+ 0.7	÷ 0.5	÷ 0.2	÷ 0.4	+ 0.1	0	÷ 0.2	÷ 0.2	+ 0.4	+ 0.4	+ 0.4	+ 0.4	0
Nr. 30	Pd. Mælk				16	30	138	59	52	59	75	100	112	74	52	70
	pCt. Fedt				3.25	3.25	3.52	3.10	3.03	2.88	3.03	3.17	3.18	3.27	3.60	3.23
med	» Fløde				5.0	4.95	5.3	4.5	4.3	4.25	4.5	4.8	4.7	5.2	6.0	4.88
	Kvint Smør Fedt				14.1	14.1	15.3	13.4	13.1	12.4	13.1	13.7	13.8	14.2	15.7	14.0
10 Køer	af 1 Kande Fløde				13.7	13.5	15.1	13.2	12.7	12.2	13.1	14.3	13.7	14.3	16.1	14.0
	efter Forskjel				÷ 0.4	÷ 0.6	÷ 0.2	÷ 0.2	÷ 0.4	÷ 0.2	0	+ 0.6	÷ 0.1	+ 0.1	+ 0.4	0
Nr. 31	Pd Mælk	33	14	13	55	55	56	56	93	84	92	82	61		30	56
	pCt. Fedt	3.69	4.06	3.49	3.06	2.79	3.17	3.06	3.00	3.23	3.27	3.51	3.14		3.48	3.22
med	» Fløde	6.8	7.1	5.7	4.75	4.25	4.7	4.5	4.3	5.0	5.1	5.05	5.05		5.55	4.95
	Kvint Smør Fedt	16.1	17.9	15.2	13.2	12.0	13.7	13.2	12.9	14.0	14.2	15.3	13.6		15.2	14.0
6 Køer	af 1 Kande Fløde	17.1	18.0	15.4	13.2	12.1	13.9	13.2	12.7	13.7	14.3	14.8	14.4		15.2	14.0
	efter Forskjel	+ 1.0	+ 0.1	+ 0.2	0	+ 0.1	+ 0.2	0	÷ 0.2	+ 0.3	+ 0.1	÷ 0.5	+ 0.8		0	0
Nr. 32	Pd. Mælk	27	30	28	54	50	34	35	31	22	34	82	85	59	52	44
	pCt. Fedt	3.16	3.06	3.43	3.12	3.21	3.15	3.23	3.43	3.20	2.99	3.29	3.06	3.11	3.63	3.21
med	» Fløde	4.5	4.6	5.1	5.0	5.05	4.8	5.05	5.35	5.05	4.5	4.8	4.55	4.95	5.8	4.93
	Kvint Smør Fedt	13.7	13.2	14.9	13.5	13.9	13.6	14.0	14.9	13.9	12.9	14.3	13.2	13.4	15.9	13.9
5 Køer	af 1 Kande Fløde	12.5	13.0	14.2	13.7	13.7	14.1	14.3	14.8	13.8	13.1	14.3	13.4	13.8	15.7	13.9
	efter Forskjel	÷ 1.2	÷ 0.2	÷ 0.7	+ 0.2	÷ 0.2	+ 0.5	+ 0.3	÷ 0.1	÷ 0.1	+ 0.2	0	+ 0.2	+ 0.4	÷ 0.2	0
Nr. 33	Pd. Mælk	43			28		55	51	48	56		126	165		114	76
	pCt. Fedt	4.09			3.12		3.09	2.94	2.74	3.16		3.03	3.16		3.52	3.20
med	» Fløde	7.6			4.95		4.7	4.15	4.05	4.95		4.25	4.75		5.5	4.89
	Kvint Smør Fedt	18.0			13.5		13.3	12.7	11.7	13.7		13.1	13.7		15.3	13.9
12 Køer	af 1 Kande Fløde	18.7			13.6		13.9	12.5	12.2	13.6		13.2	13.8		15.1	14.0
	efter Forskjel	+ 0.7			+ 0.1		+ 0.6	÷ 0.2	+ 0.5	÷ 0.1		+ 0.1	+ 0.1		÷ 0.2	+ 0.1

Leverandør		September	Oktober a	Oktober b	December a	December b	Januar	Februar a	Februar b	Marts	April	Juni a	Juni b	Juli	Avgust	Gjennemsnit
Nr. 34	Pd. Mælk	20			31	38	35	36	21	22	40	47	32			32
med	pCt. Fedt	3.28			3.60	3.22	3.25	3.15	3.05	3.06	3.28	2.86	3.12			3.18
	» Fløde	5.6			5.95	5.15	4.85	5.0	4.6	4.85	5.0	4.0	4.85			4.93
3 Køer	Kvint Smør af 1 Kande Fedt	14.2			15.7	14.0	14.1	13.6	13.2	13.2	14.2	12.3	13.5			13.8
	Kvint Smør af 1 Kande Fløde	14.7			15.6	13.9	14.2	14.2	13.3	13.4	14.1	12.7	14.0			14.0
	efter Forskjel	+ 0.5			÷ 0.1	÷ 0.1	+ 0.1	+ 0.6	+ 0.1	+ 0.2	÷ 0.1	+ 0.4	+ 0.5			+ 0.2
Nr. 35	Pd. Mælk	19	18	17	14	11	7			21	39	35	30		23	21
med	pCt. Fedt	3.37	3.43	3.52	3.90	4.14	3.99			2.86	2.35	3.09	3.14		3.09	3.16
	» Fløde	5.2	5.6	5.9	6.6	7.15	7.0			4.25	3.4	4.15	4.35		4.85	4.83
2 Køer	Kvint Smør af 1 Kande Fedt	14.7	14.9	15.3	17.1	18.2	17.5			12.3	9.9	13.3	13.6		13.3	13.6
	Kvint Smør af 1 Kande Fløde	13.9	15.0	15.8	16.9	17.9	18.5			12.2	10.9	13.0	13.0		13.8	13.7
	efter Forskjel	÷ 0.8	+ 0.1	+ 0.5	÷ 0.2	÷ 0.3	+ 1.0			÷ 0.1	+ 1.0	÷ 0.3	÷ 0.6		+ 0.5	+ 0.1
Nr. 36	Pd. Mælk	21	33	28	47	36	41	51	43	46		68	80	25	30	42
med	pCt. Fedt	3.33	3.00	2.91	2.81	3.01	3.34	3.12	3.18	2.88		3.30	3.27	3.52	3.29	3.15
	» Fløde	5.9	4.7	4.4	4.45	4.9	4.95	4.85	5.0	4.55		4.7	4.9	5.6	5.35	4.87
4 Køer	Kvint Smør af 1 Kande Fedt	14.5	12.9	12.5	12.0	13.0	14.5	13.5	13.8	12.4		14.3	14.2	15.3	14.3	13.6
	Kvint Smør af 1 Kande Fløde	15.3	13.2	12.8	12.6	13.4	14.4	13.9	14.1	12.8		14.1	14.1	15.1	14.8	13.8
	efter Forskjel	+ 0.8	+ 0.3	+ 0.3	+ 0.6	+ 0.4	÷ 0.1	+ 0.4	+ 0.3	+ 0.4		÷ 0.2	÷ 0.1	÷ 0.2	+ 0.5	+ 0.2
Nr. 37	Pd. Mælk				91	85	86	105	126	110	142	118	74	47	41	93
med	pCt. Fedt				3.18	3.06	3.29	3.18	3.12	2.91	3.04	3.31	3.13	3.21	3.22	3.14
	» Fløde				5.05	4.8	5.0	5.1	4.8	4.55	4.9	5.0	4.6	4.95	4.95	4.88
9 Køer	Kvint Smør af 1 Kande Fedt				13.8	13.2	14.3	13.8	13.5	12.5	13.1	14.4	13.5	13.9	14.0	13.6
	Kvint Smør af 1 Kande Fløde				13.8	13.2	14.5	14.4	13.7	12.8	13.9	14.7	13.5	13.8	14.0	13.9
	efter Forskjel				0	0	+ 0.2	+ 0.6	+ 0.2	+ 0.3	+ 0.8	+ 0.3	0	÷ 0.1	0	+ 0.3
Nr. 38	Pd. Mælk	19	17	15	13		29	35	29	23		36	31	28	21	25
med	pCt. Fedt	3.23	3.43	3.47	3.22		3.12	3.21	3.00	3.06		3.06	2.88	3.06	3.33	3.14
	» Fløde	5.0	5.3	5.4	5.3		4.7	4.8	4.4	4.7		4.2	4.05	4.4	5.15	4.67
2 Køer	Kvint Smør af 1 Kande Fedt	14.0	14.9	15.1	14.0		13.5	13.9	12.9	13.2		13.2	12.4	13.2	14.5	13.6
	Kvint Smør af 1 Kande Fløde	13.5	14.4	14.8	14.3		13.9	13.8	12.9	13.1		13.1	12.4	12.7	14.4	13.5
	efter Forskjel	÷ 0.5	÷ 0.5	÷ 0.3	+ 0.3		+ 0.4	÷ 0.1	0	÷ 0.1		÷ 0.1	0	÷ 0.5	÷ 0.1	÷ 0.1

Nr. 39	Pd. Mælk	41	33	29	32	34	57	65	83	70	54	63	58	27	20	48
med	pCt. Fedt	3.11	3.06	3.25	2.88	2.73	3.45	3.15	3.09	3.11	3.03	3.25	3.24	2.83	3.37	3.13
	» Fløde	5.05	4.7	5.1	4.55	4.0	5.0	4.8	4.7	4.9	4.65	4.8	5.15	3.95	5.25	4.78
5 Køer	Kvint Smør af 1 Kande efter: Fedt	13.4	13.2	14.1	12.4	11.7	15.0	13.6	13.3	13.4	13.1	14.1	14.0	12.1	14.7	13.5
	Fløde	13.6	13.2	14.2	12.8	11.6	14.5	13.8	13.5	13.5	13.4	14.3	14.6	11.8	14.6	13.6
	Forskjel	+ 0.2	0	+ 0.1	+ 0.4	÷ 0.1	÷ 0.5	+ 0.2	+ 0.2	+ 0.1	+ 0.3	+ 0.2	+ 0.6	÷ 0.3	÷ 0.1	+ 0.1
Nr. 40	Pd. Mælk		60	121	181	183	177	174	182	174	192	230	181	125	102	160
med	pCt. Fedt		3.30	3.25	2.78	2.79	3.12	3.04	3.01	2.91	3.10	3.35	3.14	3.39	3.40	3.10
	» Fløde		5.1	5.0	4.15	4.2	4.6	4.45	4.2	4.35	4.75	4.95	4.75	5.4	5.25	4.64
12 Køer	Kvint Smør af 1 Kande efter: Fedt		14.3	14.1	11.9	12.0	13.5	13.1	13.0	12.5	13.4	14.6	13.6	14.7	14.8	13.4
	Fløde		14.0	14.0	12.0	12.0	13.7	13.1	12.5	12.4	13.6	14.6	13.8	14.7	14.6	13.4
	Forskjel		÷ 0.3	÷ 0.1	+ 0.1	0	+ 0.2	0	÷ 0.5	÷ 0.1	+ 0.2	0	+ 0.2	0	÷ 0.2	0
Nr. 41	Pd. Mælk	23	23	16	60		21	25	23	29	35	71	57	45	35	36
med	pCt. Fedt	2.71	3.09	3.43	3.27		3.39	3.30	2.68	2.96	3.15	3.12	2.91	3.04	3.18	3.09
	» Fløde	4.5	4.9	5.4	5.25		5.2	4.95	4.2	4.55	4.9	4.4	4.25	4.2	5.15	4.70
7 Køer	Kvint Smør af 1 Kande efter: Fedt	11.6	13.3	14.9	14.2		14.7	14.3	11.4	12.7	13.6	13.5	12.5	13.1	13.8	13.3
	Fløde	12.5	13.6	14.8	14.2		14.9	14.1	12.5	12.8	13.9	13.5	12.8	12.3	14.4	13.4
	Forskjel	+ 0.9	+ 0.3	÷ 0.1	0		+ 0.2	÷ 0.2	+ 1.1	+ 0.1	+ 0.3	0	+ 0.3	÷ 0.8	+ 0.6	+ 0.1
Nr. 42	Pd. Mælk	8	6	5				13	13	30	26	26	28	22	22	18
med	pCt. Fedt	3.43	3.63	4.18				2.79	3.06	3.11	2.97	2.83	2.88	3.29	3.11	3.07
	» Fløde	6.0	6.3	7.3				4.25	4.8	4.85	4.75	4.1	4.05	5.3	5.0	4.80
2 Køer	Kvint Smør af 1 Kande efter: Fedt	14.9	15.9	18.4				12.0	13.2	13.4	12.8	12.1	12.4	14.3	13.4	13.3
	Fløde	15.5	16.4	18.6				12.7	13.7	13.4	13.6	12.9	12.4	14.5	14.1	13.7
	Forskjel	+ 0.6	+ 0.5	+ 0.2				+ 0.7	+ 0.5	0	+ 0.8	+ 0.8	0	+ 0.2	+ 0.7	+ 0.4
Nr. 43	Pd. Mælk	76			31	37	63	57	39	34		43	48	35		46
med	pCt. Fedt	3.18			2.88	2.71	3.12	2.72	3.12	3.12		3.28	3.12	3.33		3.06
	» Fløde	4.9			4.5	4.35	4.8	4.05	4.95	4.9		4.7	4.7	5.2		4.70
7 Køer	Kvint Smør af 1 Kande efter: Fedt	13.8			12.4	11.6	13.5	11.6	13.5	13.5		14.2	13.5	14.5		13.2
	Fløde	13.3			12.7	12.3	14.1	12.3	14.0	13.5		14.1	13.7	14.3		13.4
	Forskjel	÷ 0.5			+ 0.3	+ 0.7	+ 0.6	+ 0.7	+ 0.5	0		÷ 0.1	+ 0.2	÷ 0.2		+ 0.2
Nr. 44	Pd. Mælk	61	63	65	52	51	60	44	44	78	104	152	142		96	78
med	pCt. Fedt	3.37	3.34	3.25	3.00	2.99	3.12	3.10	3.00	2.86	2.91	3.00	2.90		3.30	3.06
	» Fløde	5.5	5.2	5.0	5.1	4.8	4.65	4.95	4.5	4.2	4.4	4.35	4.15		5.35	4.69
12 Køer	Kvint Smør af 1 Kande efter: Fedt	14.7	14.5	14.1	12.9	12.9	13.5	13.4	12.9	12.3	12.5	12.9	12.5		14.3	13.2
	Fløde	14.5	14.2	14.0	13.9	13.2	13.8	14.1	13.1	12.1	12.9	13.4	12.6		14.8	13.4
	Forskjel	÷ 0.2	÷ 0.3	÷ 0.1	+ 1.0	+ 0.3	+ 0.3	+ 0.7	+ 0.2	÷ 0.2	+ 0.4	+ 0.5	+ 0.1		+ 0.5	+ 0.2

Leverandør		September	Oktober a	Oktober b	December a	December b	Januar	Februar a	Februar b	Marts	April	Juni a	Juni b	Juli	Avgust	Gjennemsnit
Nr. 45	Pd. Mælk	23	18	15			19	20	28	21	18	62	60	41	35	30
	pCt. Fedt	3.57	3.69	3.49			2.91	2.76	2.76	2.96	3.00	3.12	3.00	2.76	2.94	3.04
med	» Fløde	6.1	6.1	5.5			4.05	4.2	3.9	4.45	4.5	4.65	4.45	4.0	4.2	4.57
	Kvint Smør af 1 Kande efter — Fedt	15.6	16.1	15.2			12.5	11.8	11.8	12.7	12.9	13.5	12.9	11.8	12.7	13.1
3 Køer	Kvint Smør af 1 Kande efter — Fløde	15.7	16.0	15.0			12.6	12.6	11.9	12.6	13.1	14.0	13.2	11.9	12.5	13.3
	Kvint Smør af 1 Kande efter — Forskjel	+ 0.1	÷ 0.1	÷ 0.2			+ 0.1	+ 0.8	+ 0.1	÷ 0.1	+ 0.2	+ 0.5	+ 0.3	+ 0.1	÷ 0.2	+ 0.2
Nr. 46	Pd. Mælk	26	16	15				14	74	60	39	92	83	60	45	48
	pCt. Fedt	3.55	3.49	3.49				2.58	2.88	2.63	2.83	2.97	3.10	2.97	3.23	3.00
med	» Fløde	6.7	5.9	6.0				4.0	4.25	4.0	4.2	4.3	4.6	4.5	5.2	4.61
	Kvint Smør af 1 Kande efter — Fedt	15.5	15.2	15.2				11.0	12.4	11.2	12.1	12.8	13.4	12.8	14.0	12.9
8 Køer	Kvint Smør af 1 Kande efter — Fløde	16.9	15.6	16.0				12.2	12.6	11.7	12.5	13.3	13.5	12.9	14.5	13.3
	Kvint Smør af 1 Kande efter — Forskjel	+ 1.4	+ 0.4	+ 0.8				+ 1.2	+ 0.2	+ 0.5	+ 0.4	+ 0.5	+ 0.1	+ 0.1	+ 0.5	+ 0.4
Nr. 47	Pd. Mælk	150	159	222	374	379	420	402	411	400	401	433	264	212	199	316
	pCt. Fedt	3.00	3.00	2.88	2.55	2.75	2.88	2.96	2.97	3.17	3.06	2.99	3.16	3.44	3.13	2.97
med	» Fløde	5.1	4.9	4.35	3.8	3.95	4.25	4.6	4.4	5.0	4.6	4.4	4.5	5.55	4.8	4.51
	Kvint Smør af 1 Kande efter — Fedt	12.9	12.9	12.4	10.8	11.8	12.4	12.7	12.8	13.7	13.2	12.9	13.7	15.0	13.5	12.8
26 Køer	Kvint Smør af 1 Kande efter — Fløde	13.7	13.6	12.7	11.3	11.5	13.0	13.4	12.9	13.7	13.3	13.5	13.3	15.0	13.7	13.1
	Kvint Smør af 1 Kande efter — Forskjel	+ 0.8	+ 0.7	+ 0.3	+ 0.5	÷ 0.3	+ 0.6	+ 0.7	+ 0.1	0	+ 0.1	+ 0.6	÷ 0.4	0	+ 0.2	+ 0.3
Nr. 48	Pd. Mælk	43	29	42	41	52	43	55	59	78	80	106	80	47	40	57
	pCt. Fedt	3.01	3.34	2.88	2.91	2.96	3.15	2.76	2.49	2.58	2.83	3.20	2.81	2.91	3.28	2.91
med	» Fløde	5.0	5.2	4.1	4.5	4.7	4.9	3.9	3.8	3.8	4.0	4.65	4.2	4.4	5.25	4.38
	Kvint Smør af 1 Kande efter — Fedt	13.0	14.5	12.4	12.5	12.7	13.6	11.8	10.6	11.0	12.1	13.9	12.0	12.5	14.2	12.5
7 Køer	Kvint Smør af 1 Kande efter — Fløde	13.5	14.2	12.2	12.7	13.0	14.3	12.0	11.7	11.3	12.1	14.0	12.7	12.7	14.6	12.8
	Kvint Smør af 1 Kande efter — Forskjel	+ 0.5	÷ 0.3	÷ 0.2	+ 0.2	+ 0.3	+ 0.7	+ 0.2	+ 1.1	+ 0.3	0	+ 0.1	+ 0.7	+ 0.2	+ 0.4	+ 0.3
Nr. 49	Pd. Mælk	21	23	39	33		28	26	27	32	43	100	100		56	44
	pCt. Fedt	3.03	3.27	3.00	3.18		3.16	3.06	3.30	2.64	2.71	3.11	2.18		2.93	2.86
med	» Fløde	4.9	4.8	4.5	5.1		4.85	4.7	5.2	3.9	4.0	4.55	2.9		4.5	4.26
	Kvint Smør af 1 Kande efter — Fedt	13.1	14.2	12.9	13.8		13.7	13.2	14.3	11.3	11.6	13.4	9.1		12.6	12.3
8 Køer	Kvint Smør af 1 Kande efter — Fløde	13.3	13.4	13.0	13.9		14.2	13.6	14.5	11.5	12.1	13.8	10.1		13.1	12.7
	Kvint Smør af 1 Kande efter — Forskjel	+ 0.2	÷ 0.8	+ 0.1	+ 0.1		+ 0.5	+ 0.4	+ 0.2	+ 0.2	+ 0.5	+ 0.4	+ 1.0		+ 0.5	+ 0.4
Alle	Pd. Mælk i alt	2462	2009	2145	3243	3324	3760	4040	4221	4190	4495	6236	5606	3668	4010	—
	pCt. Fedt i Gjsnit.	3.45	3.49	3.42	3.16	3.14	3.33	3.22	3.18	3.12	3.17	3.34	3.18	3.34	3.45	3.27
	» Fløde i —	5.76	5.70	5.46	5.01	4.98	5.02	4.91	4.83	4.90	4.81	4.88	4.75	5.28	5.43	5.05
	Kvint Smør af 1 Kande	15.0	15.2	14.9	13.7	13.6	14.5	14.0	13.8	13.5	13.7	14.5	13.8	14.5	15.0	14.2

Tab. VIII. Antal Gange Forskjel 0.0—0.1—0.2 . . . i Kvint Smør af 1 Kande, bestemt efter »Fedt« og efter »Fløde« fra de enkelte Forsøg. Ladelundgaard.

	Antal Leverandører	Forskjel i Kvint Smør af 1 Kande																		
		2.8	1.7	1.6	1.5	1.4	1.3	1.2	1.1	1.0	0.9	0.8	0.7	0.6	0.5	0.4	0.3	0.2	0.1	0.0
		Antal Gange																		
September	25	.	.	.	.	.	.	1	1	2	.	.	.	4	3	1	3	1	6	
Oktober a	26	.	.	.	.	.	.	.	1	1	.	1	1	5	1	3	2	3	4	4
Oktober b	26	.	1	.	.	.	.	.	.	.	.	1	2	2	3	2	2	7	3	3
November	31	.	.	.	.	.	.	.	.	1	1	3	2	1	1	2	8	4	6	2
December	32	.	.	.	.	.	.	.	1	.	3	1	.	1	2	1	4	5	9	5
Januar a	31	.	.	.	.	.	.	.	.	.	.	1	.	8	.	6	1	8	4	3
Januar b	33	.	.	.	.	1	.	.	1	2	2	1	3	3	4	3	4	1	6	2
Februar	35	1	.	.	.	1	.	.	.	1	2	2	.	3	6	3	5	4	3	4
Marts	34	.	.	.	.	.	.	.	1	1	.	3	2	1	1	3	7	3	11	1
April	35	.	.	.	.	.	.	.	.	.	1	1	.	1	1	3	9	11	7	1
Maj	34	.	.	.	.	1	.	.	.	.	.	.	1	.	5	3	8	3	7	6
Juni	33	.	.	1	.	.	.	.	.	.	1	1	.	2	5	1	6	5	8	3
Juli	20	.	.	.	.	.	.	1	.	1	.	1	.	1	1	3	1	6	4	1
Avgust	31	.	.	.	.	.	.	.	.	.	.	.	.	.	3	3	6	10	8	1
Sum	426	1	1	1		3		2	5	9	10	16	11	32	36	37	66	71	86	39
	426	3			10					78					335					
i pCt.....	100	0.7			2.4					18.3					78.6					

Tab. IX. Antal Gange Forskjel 0.0—0.1—0.2 . . . i Kvint Smør af 1 Kande, bestemt efter »Fedt« og efter »Fløde« fra de enkelte Forsøg. Brørup.

	Antal Leverandører	Forskjel i Kvint Smør af 1 Kande															
		1.5	1.4	1.3	1.2	1.1	1.0	0.9	0.8	0.7	0.6	0.5	0.4	0.3	0.2	0.1	0.0
		Antal Gange															
September	41	.	1	.	1	.	1	1	4	2	4	6	1	4	7	8	1
Oktober a	38	.	.	.	.	1	.	.	2	1	.	4	4	9	4	11	2
Oktober b	41	.	.	.	.	.	.	.	2	3	1	5	1	7	8	11	3
December a	45	.	.	.	.	.	1	.	.	.	1	3	6	6	9	11	8
December b	42	.	.	.	.	.	.	.	.	2	2	2	3	12	6	7	8
Januar	45	.	.	.	.	.	1	.	.	2	5	3	8	3	13	9	1
Februar a	47	.	.	.	1	.	.	1	1	6	4	.	5	2	12	9	6
Februar b	47	.	.	.	.	2	.	.	.	.	1	5	5	3	13	13	5
Marts	47	.	.	.	.	.	.	.	.	.	.	1	5	7	8	20	6
April	45	.	.	.	.	.	1	1	2	.	.	4	5	6	11	9	6
Juni a	49	1	.	.	.	.	.	1	2	1	2	6	9	6	6	11	4
Juni b	49	.	.	.	.	.	1	.	1	1	3	1	5	5	11	12	9
Juli	41	.	.	.	.	.	.	.	1	.	.	4	6	3	7	14	6
Avgust	47	.	.	.	1	.	.	1	.	2	1	7	9	1	13	5	7
Sum	624	1	1		3	3	5	5	15	20	24	51	72	74	128	150	72
	624	8					69					547					
i pCt.....	100	1.3					11.0					87.7					

Vi anse det dog for overflødigt at lade disse Tabeller optrykke; derimod vil der i Tab. VI og VII (Hovedtabellerne) findes et Udtog, der i de tre første Linjer for hver enkelt Leverandør indeholde de originale Tal, hvorpaa Beregningerne støtte sig, og enhver vil saaledes ved Hjælp af disse Tal kunne foretage en Efterregning. I de tre næste Linjer findes de af de beregnede Tal, der have størst Interesse, nemlig Tallene fra Kolonnerne 6 — 7 — 8 og 9 i Tab. IV (og V). — Desuden findes i sidste lodrette Kolonne i Tab. VI og VII Gjennemsnitstal, beregnede som víst i sidste Linje i Tab. V. Ved Slutningen af hver Hovedtabel findes derhos angivet den samlede Mælkemængde, dens Fedt- og Flødeprocent og Smørudbyttet af 1 Kd. for hver af de 14 Forsøgsrækker.

Som det fremgaar af Tab. VI og VII ere Leverandørerne ordnede — og nummererede — efter aftagende Værdier af Gjennemsnit for pCt. Fedt, hvorved Oversigten i visse Henseender lettes. — De Tal, der m. H. t. Hovedformaalet for vore Undersøgelser have størst Betydning, ere de, der i Rubrikken for hver Leverandør staa i nederste Linje, nemlig Tallene for Forskjel mellem Smørudbytte af 1 Kd. Mælk efter »Fedt« og efter »Fløde« fra hver enkelt Prøve, saaledes som de ere opførte i Kolonnerne 8 og 9 i Tab. IV og V. —

I Tab. VIII og IX (Side 33) ere disse Forskjelstal fra hver enkelt Forsøgsrække ordnede efter deres Størrelse og uden Hensyn til Fortegn paa en tilsvarende Maade, som sket er Side 15 for Januarrække a paa Ladelundgaard.

Paa Foden af Tab. VIII og IX er Antallet af de forskjellige Afvigelser angivet i Summer, og disse beregnede i pCt. for Grænserne 0—0,5, 0,6—1,0, 1,1—1,5 og over 1,5 Kv. Smør af en Kd. Mælk.

Naar alle Afvigelserne betragtes som Fejl, der stamme fra Flødeprocentens Unøjagtighed som Værdimaaler, og begge Mejerier tages under ét, saa ville Fejlene i Størrelse og Antal for i alt 1050 enkelte Bestemmelser fordele sig saaledes:

for	882	eller	84,0	pCt.	af	Tilfældene	fra	0,0—0,5	Kv. Smør af 1 Kd.
-	147	—	14,0	-	—	—		0,6—1,0	— —
-	18	—	1,7	-	—	—		1,1—1,5	— —
-	3	—	0,3	-	—	—		over 1,5	— —

En Fejl	af	0,5	Kv.	Smør	af	1 Kd.	Mælk	er lig en Fejl	$0,1_1$ pCt. Fedt.
- - -		1,0	-	—		—	—	—	$0,2_2$ - —
- - -		1,5	-	—		—	—	—	$0,3_2$ - —

Heraf følger altsaa, at Afvigelserne mellem Angivelserne ved det Soxhletske Apparat paa den ene Side og Kontrolcentrifugen med Differensberegning paa den anden Side for 84 pCt. af Tilfældene ligge inden for 0,1 pCt. Fedt i Mælken.

-	14	-	—	mellem 0,1 og 0,2	-	—	—
og -	2	-	—	over 0,2	-	—	—

Dette Resultat maa, naar der henses til den Nøjagtighed, hvormed der overhovedet kan arbejdes ved Methoder til hurtig Fedtbestemmelse i Mælk, utvivlsomt kaldes særdeles gunstigt.

Af den Maade, hvorpaa Afvigelsen fra de enkelte Forsøg ere opførte i Tab. VIII og IX med de nys dertil knyttede Betragtninger, læres intet om, hvorvidt Afvigelserne for den enkelte Leverandør fra Række til Række ordentligvis gaa i samme Retning, eller om de snart gaa i positiv snart i negativ Retning, saa at de for et længere Tidsrum meget nær udjævne hinanden. Et Begreb herom faa vi ved i Tab. VI og VII i Rubrikken for hver Leverandør at betragte Tallene i sidste vandrette Linje, og navnlig da det sidst

Tal i denne Linje, der er sandt Gjennemsnit for Afvigelserne for den enkelte Leverandør, beregnet*) saaledes som víst i Tab. V for Leverandør Nr. 15 paa Ladelundgaard, for hvem denne Afvigelse er funden at være 0,1.

I Tab. X og XI er opført saavel disse Gjennemsnitstal for Afvigelsen som de øvrige Gjennemsnitstal, der findes i sidste lodrette Kolonne i Hovedtabellerne VI og VII.

Tab. X. Gjennemsnitstal fra alle Rækker. — Ladelundgaard.

Leverandør Nr.	Antal Køer	Pd. Mælk daglig	pCt. Fedt	pCt. Fløde	Kvint Smør af 1 Kande				Fjerde Kolonne ÷ 14.2
					efter Fedt	efter Fløde	Forskjel Fløde ÷ Fedt		
							÷	+	
		1	2	3	4	5	6	7	8
1	6	63	3.50	5.85	15.3	15.7		0.4	+ 1.1
2	9	102	3.48	5.52	15.2	15.0	0.2		+ 1.0
3	6	36	3.47	5.49	15.1	15.0	0.1		+ 0.9
4	11	119	3.44	5.41	15.0	14.7	0.3		+ 0.8
5	12	203	3.44	5.37	15.0	14.7	0.3		+ 0.8
6	12	151	3.42	5.36	14.9	14.9	0	0	+ 0.7
7	4	21	3.41	5.45	14.8	14.9		0.1	+ 0.6
8	2	21	3.40	5.46	14.8	14.9		0.1	+ 0.6
9	30	303	3.40	5.33	14.8	14.6	0.2		+ 0.6
10	21	365	3.32	5.27	14.4	14.5		0.1	+ 0.2
11	6	58	3.25	5.25	14.1	14.5		0.4	÷ 0.1
12	8	56	3.25	5.21	14.1	14.4		0.3	÷ 0.1
13	3	30	3.25	5.20	14.1	14.4		0.3	÷ 0.1
14	3	21	3.25	5.19	14.1	14.3		0.2	÷ 0.1
15	11	77	3.24	4.96	14.0	13.9	0.1		÷ 0.2
16	11	66	3.23	5.05	14.0	14.1		0.1	÷ 0.2
17	6	74	3.23	5.02	14.0	14.0	0	0	÷ 0.2
18	12	80	3.23	5.01	14.0	14.0	0	0	÷ 0.2
19	7	75	3.23	5.00	14.0	13.9	0.1		÷ 0.2
20	16	217	3.21	4.97	13.9	13.9	0	0	÷ 0.3
21	9	129	3.21	4.81	13.9	13.6	0.3		÷ 0.3
22	2	18	3.20	5.06	13.9	14.2		0.3	÷ 0.3
23	2	38	3.20	5.00	13.9	14.0		0.1	÷ 0.3
24	6	38	3.19	5.20	13.8	14.3		0.5	÷ 0.4
25	5	41	3.18	5.02	13.8	14.0		0.2	÷ 0.4
26	4	35	3.18	4.93	13.8	13.8	0	0	÷ 0.4
27	3	20	3.15	4.96	13.6	13.9		0.3	÷ 0.6
28	6	51	3.14	4.90	13.6	13.8		0.2	÷ 0.6
29	8	115	3.12	4.76	13.5	13.5	0	0	÷ 0.7
30	4	43	3.11	4.93	13.4	13.8		0.4	÷ 0.8
31	7	104	3.11	4.73	13.4	13.3	0 1		÷ 0.8
32	8	39	3 01	4.68	13.0	13.3		0.3	÷ 1.2
33	5	33	3.01	4.66	13.0	13.3		0.3	÷ 1.2
34	10	77	2.98	4.62	12.8	13.2		0.4	÷ 1.4
35	10	96	2.86	4.30	12.3	12.6		0.3	÷ 1.9
Gjennems.			3.27	5.12	14.2	14.2	0.0		

*) Mellem de »beregnede« Tal, der findes opført i Kolonne 4 i Tab. X og XI, og de tilsvarende Tal, der ville faas af pCt. Fedt i Kolonne 2 efter den foran angivne Formel $\frac{\text{pCt. Fedt} \div 0{,}22}{0{,}86 \times 25} \; 100$ vil der enkelte Gange findes en Forskjel af 0,1, som hidrører fra de Smaafejl, der ere fremkomne ved Regning med afbrudte Decimalbrøker.

Derhos er der tilføjet en særlig Kolonne 8, der viser, hvor meget det Smørudbytte, der findes opført i Kolonne 4 (Kvint Smør af 1 Kande »efter Fedt«), afviger fra Middelsmørudbyttet 14,2 Kvint.

Tab. XI. Gjennemsnitstal fra alle Rækker. — Brørup.

Leverandør Nr.	Antal Køer	Pd. Mælk daglig	pCt. Fedt	pCt. Fløde	Kvint Smør af 1 Kande				Fjerde Kolonne ÷ 14.2
					efter Fedt	efter Fløde	Forskjel Fløde ÷ Fedt		
							÷	+	
		1	2	3	4	5	6	7	8
1	3	18	3.61	5.66	15.8	15.5	0.3		+ 1.6
2	2	23	3.55	5.56	15.5	15.3	0.2		+ 1.3
3	5	18	3.49	5.53	15.2	15.1	0.1		+ 1.0
4	12	61	3.48	5.53	15.1	15.1	0	0	+ 0.9
5	6	72	3.47	5.42	15.1	14.9	0.2		+ 0.9
6	17	179	3.46	5.48	15.0	15.0	0	0	+ 0.8
7	3	26	3.44	5.35	15.0	14.8	0.2		+ 0.8
8	14	131	3.43	5.41	15.0	14.9	0.1		+ 0.8
9	5	47	3.41	5.42	14.8	14.9		0.1	+ 0.6
10	10	113	3.41	5.32	14.8	14.7	0.1		+ 0.6
11	7	52	3.40	5.37	14.8	14.8	0	0	+ 0.6
12	4	43	3.38	5.25	14.7	14.6	0.1		+ 0.5
13	8	54	3.37	5.37	14.7	14.9		0.2	+ 0.5
14	14	181	3.35	5.27	14.6	14.6	0	0	+ 0.4
15	25	277	3.35	5.24	14.6	14.6	0	0	+ 0.4
16	3	46	3.34	5.24	14.5	14.6		0.1	+ 0.3
17	3	43	3.34	5.22	14.5	14.4	0.1		+ 0.3
18	12	108	3.34	5.20	14.5	14.5	0	0	+ 0.3
19	20	211	3.33	5.10	14.5	14.3	0.2		+ 0.3
20	15	219	3.32	5.15	14.4	14.4	0	0	+ 0.2
21	2	27	3.32	5.11	14.4	14.4	0	0	+ 0.2
22	6	89	3.32	5.08	14.4	14.2	0.2		+ 0.2
23	5	65	3.31	5.14	14.4	14.4	0	0	+ 0.2
24	8	107	3.31	5.04	14.3	14.2	0.1		+ 0.1
25	3	39	3.30	5.10	14.3	14.2	0.1		+ 0.1
26	20	194	3.30	5.06	14.3	14.2	0.1		+ 0.1
27	13	86	3.29	5.04	14.3	14.1	0.2		+ 0.1
28	9	109	3.27	4.96	14.2	14.0	0.2		0
29	6	61	3.26	5.05	14.1	14.1	0	0	÷ 0.1
30	10	70	3.23	4.88	14.0	14.0	0	0	÷ 0.2
31	6	56	3.22	4.95	14.0	14.0	0	0	÷ 0.2
32	5	44	3.21	4.93	13.9	13.9	0	0	÷ 0.3
33	12	76	3.20	4.89	13.9	14.0		0.1	÷ 0.3
34	3	32	3.18	4.93	13.8	14.0		0.2	÷ 0.4
35	2	21	3.16	4.83	13.6	13.7		0.1	÷ 0.6
36	4	42	3.15	4.87	13.6	13.8		0.2	÷ 0.6
37	9	93	3.14	4.88	13.6	13.9		0.3	÷ 0.6
38	2	25	3.14	4.67	13.6	13.5	0.1		÷ 0.6
39	5	48	3.13	4.78	13.5	13.6		0.1	÷ 0.7
40	12	160	3.10	4.64	13.4	13.4	0	0	÷ 0.8
41	7	36	3.09	4.70	13.3	13.4		0.1	÷ 0.9
42	2	18	3.07	4.80	13.3	13.7		0.4	÷ 0.9
43	7	46	3.06	4.70	13.2	13.4		0.2	÷ 1.0
44	12	78	3.06	4.69	13.2	13.4		0.2	÷ 1.0
45	3	30	3.04	4.57	13.1	13.3		0.2	÷ 1.1
46	8	48	3.00	4.61	12.9	13.3		0.4	÷ 1.3
47	26	316	2.97	4.51	12.8	13.1		0.3	÷ 1.4
48	7	57	2.91	4.38	12.5	12.8		0.3	÷ 1.7
49	8	44	2.86	4.26	12.3	12.7		0.4	÷ 1.9
Gjennems.			3.27	5.05	14.2	14.2	0.0		

Tallene i Kolonnerne 2 — 3 — 4 og 5 have en særlig Interesse derved, at de vise, at den Forskjel, der kan være i Fedmen af Mælken fra de enkelte Leverandører og i en enkelt Undersøgelsesrække, vel udjævnes noget ved Forsøgsrækker, spredte over et Aar, men langtfra saaledes, at alle Leverandører ved Aarets Slutning noget nær i Gjennemsnit have haft lige fed Mælk. Gjennemsnitsforskjellen mellem den fedeste og magreste Mælk bliver efter Kolonne 2

paa Ladelundgaard 3,50 ÷ 2,86 = 0,64 pCt. Fedt,
og paa Brørup ... 3,61 ÷ 2,86 = 0,75 — — .

Denne Forskjel faar saa meget større Betydning, som vi ikke have nogen som helst Grund til at formode, at der fra enkelte Leverandørers Side skulde være begaaet Bedragerier. Alle Leverandører vare vidende om, at disse Kontrolforsøg udførtes, og i et trykt Brev til hver især, havde vi udbedt os Tilladelse til at lade foretage Prøvemalkninger, hvis vore Undersøgelser skulde gjøre sligt ønskeligt. Enkelte Gange lod vi ogsaa saadanne Prøvemalkninger foretage, men ved disse fremkom der ikke nogen som helst Antydning af, at der skulde have fundet Uredelighed Sted. — Det eneste, der oplystes, var, at en Del af Leverandørerne, maaske de fleste, beholdt Middagsmælken til Husholdningsbrug, hvilket ikke stred imod nogen Aftale med Mejeriet.

Ret betegnende er det, at Mælken paa disse to Mejerier, der ligge i samme Egn (ca. $^1/_4$ Mil fra hinanden), er lige fed i Gjennemsnit, — 3,27 pCt. for begge, — altsaa noget lavere end det almindelig antagne Gjennemsnit for Fedt i sød Mælk, nemlig $3^1/_2$ pCt.

At Mælken i Ladelundgaards og Brørups Mejerier har vist sig at være noget magrere end den Mælk, der regnes for at have »Normal-Fedme«, indskjærper kun, hvor forsigtig man maa være med at drage Slutninger fra »Mælkeforbrug til et Pund Smør« i dette eller hint Mejeri, til hvad der kan ventes i et andet Mejeri; og Slutninger af denne Art have utvivlsomt foraarsaget ikke faa Skuffelser, netop fordi man har været tilbøjelig til at regne med Tallene fra Mejerierne med det gode Udbytte, formenende, at uheldige Tal maa have andre Grunde end netop Egenskaber ved selve Mælken paa det Sted, hvorfra den stammer.

Tallene i Kolonne 8 (Tab. X og XI) ere som anført Differenser mellem Tallene i Kolonne 4 og Middelsmørudbyttet for denne Kolonne; de vise altsaa Størrelsen af de Fejl, der vilde være begaaede, naar der beregnedes ens Smørudbytte (14,2 Kv. af 1 Kd.) for alle Leverandører i Stedet for det i Kolonne 4 i Henhold til Fedtprocenterne opførte Smørudbytte, og de kunne derfor kaldes: Fejl ved den gamle Beregningsmaade. Betragtes disse Fejl uden Hensyn til Fortegnene, og samles de i nedenstaaende Grupper under ét for begge Mejerier, altsaa for ialt 84 Leverandører, faas:

a. Fejl ved den gamle Beregningsmaade.

for 40	Lev.	eller	47,6	pCt.	af Antallet	en Fejl af	0,0—0,5	Kv. af 1 Kd.	eller	0,0	—0,11	pCt.	Fedt,
- 32	—		38,1	—	—	—	0,6—1,0	—	—	—	0,13—0,22		—
- 8	—		9,5	—	—	—	1,1—1,5	—	—	—	0,24—0,32		—
- 4	—		4,8	—	—	—	1,6—1,9	—	—	—	0,34—0,41		—

De i Kolonne 6 og 7 opførte Forskjelle ere derimod at betragte som Fejlene ved den nye Beregningsmaade, hvor Smørudbyttet beregnes efter pCt. Fløde. Disse Fejl fordele sig saaledes for Leverandørerne fra begge Mejerier:

b. Fejl ved den nye Beregningsmaade.

for 62	Lev.	eller 73,8	pCt. af	Antallet	er Fejlen	0,0—0,2	Kv. af	1 Kd.	eller	0,0	—0,04	pCt. Fedt.
- 21	—	25,0	—	—	—	0,3—0,4	—	—	—	0,06—0,09	—	
- 1	—	1,2	—	—	—	0,5	—	—	—	0,11	—	

I begge Tilfælde er der regnet med Gjennemsnit fra de samme 10—14 Forsøgsrækker, og i begge Tilfælde er man gaaet ud fra, at Fedtbestemmelsen ved det Soxhletske Apparat har været det rigtige Maal for Smørudbyttet. Det ses strax, at Fejlene ved den nye Beregningsmaade ere meget mindre end ved den gamle; thi ingen af Fejlene ved den nye Beregningsmaade overskrider Grænsen 0,5, medens denne Grænse overskrides for 52,4 pCt. af Leverandørerne ved den gamle Beregningsmaade. Og det er endda kun for en forholdsvis lille Del af Leverandørene, nemlig 1 af 84, ved den nye Beregningsmaade at Fejlgrænsen 0,5 naas.

Beregnes simpelt Middeltal uden Hensyn til Fortegn, og for Tabellerne X og XI under ét, paa den ene Side af Tallene i Kolonnerne 6 og 7, betragtede som én Kolonne, og paa den anden Side af Tallene i Kolonne 8, faas de Tal, der nedenfor ere betegnede som Middelfejl og sammenstillede med de største Tal (Maximumsfejl) i de tilsvarende Kolonner.

a. Efter den gamle Beregningsmaade.

Middelfejl	Ladelundgaard og Brørup	.....	0.60	Kvt. af	1 Kd.	eller	0.13	pCt. Fedt.
Maximumsfejl	Ladelundgaard	.....	1.9	—	—	—	0.41	—
	Brørup	.....	1.9	—	—	—	0.41	—

b. Efter den nye Beregningsmaade.

Middelfejl	Ladelundgaard og Brørup	.....	0.16	Kvt. af	1 Kd.	eller	0,03	pCt. Fedt.
Maximumsfejl	Ladelundgaard	.....	0.5	—	—	—	0.11	—
	Brørup	.....	0.4	—	—	—	0.09	—

Det ses heraf, at ved den nye Beregningsmaade blive saavel Middelfejlen som Maximumsfejlen kun ca. $^1/_4$ af, hvad de blive ved den ældre, og hvad der maaske er mest betegnende: Maximumsfejlen ved den nye Betalingsmaade er mindre end Middelfejlen ved den gamle.

En opmærksom Betragtning af Tallene i Kolonne 6 og 7 i Tab. X og XI vil vise, at Afvigelserne for de federe Mælkeprøver falde mest i »÷ Kolonnen« og for de magrere mest i »+ Kolonnen«. Systemet for Afregning efter »Fløde« har altsaa ført til, at der for den federe Mælk som Regel bliver betalt lidt mindre og for den magrere lidt mere, end der vilde være bleven betalt efter en Fedtbestemmelse. Dette er ingen Tilfældighed, men det staar dog ikke i Forbindelse hverken med Kontrolcentrifugeringens eller Differensberegningens Natur; det stammer fra et Forhold, over hvilket man i det

mindste delvis er Herre. Hele Beregningen er bygget paa, at 1 pCt. Flødedifferens sættes lig 2 Kvint i Smørdifferens af 1 Kd. Mælk (eller $^1/_2$ Pd. Smør af 100 Pd. Mælk), eller som tit bemærket: Forskjel i Smør af 1 Kd. Mælk er lig Forskjel i pCt. Fløde, multipliceret med »2«. — Denne Faktor »**2**« er vel lille, og dette er Grunden til, at Afvigelserne ved Ydergrænserne gaa i de nys nævnte Retninger. Faktoren »2« passede ret godt ved Forsøgene i Efteraaret 1885, og navnlig burde den over for Leverandørerne med fed Mælk ikke sættes højere (jfr. 22de Beretning). Paa denne Tid af Aaret ere en stor Del af Køerne gammelmalkende, hvilket som Regel har til Følge, at Flødeprocenten i Forhold til Mælkens Fedme er lidt større, end naar Mælken stammer fra nykælvede Køer. Det var derfor at forudse, at den Faktor, der passede om Efteraaret, vilde længere hen i Tiden være vel lille, og skjønt det nu viser sig som Gjennemsnit af alle Forsøgsrækkerne, at en lidt højere Faktor vilde have givet en lidt bedre Overensstemmelse mellem Smørudbytte efter »Fedt« og efter »Fløde«, og navnlig da paa Ydergrænserne, saa vilde Afvigelserne ved en saadan Faktors Benyttelse om Helhed dog ikke være blevne synderlig mindre, men hertil kommer, at der, naar der skal gaas over fra ens Betaling for al Mælken til en Betaling efter Fedmen, hellere maa vælges en Beregningsmaade, der som Regel fører til, at den federe Mælk i Forhold til sin Fedme bliver betalt vel lavt, den magre vel højt, end det omvendte, hvad der vilde ske, hvis den omtalte konstante Faktor gjøres for høj. Vi tro derfor, at ved vort Systems Benyttelse overfor Mælkens Betaling i Fællesmejerier bør den konstante Faktor næppe sættes højere end »2«.

Som det ofte er fremhævet i det foregaaende, ere vi ved Undersøgelsen over den Nøjagtighed, hvormed Smørudbyttet for den enkelte Leverandør kan findes ved Kontrolcentrifugens Flødeprocent i Forbindelse med Differensberegning, gaaede ud fra, at de Soxhletske Fedtbestemmelser kunne betragtes som paalidelige. Men ved en saadan Antagelse er der Sandsynlighed for, at der af og til gjøres Kontrolcentrifugen Uret, navnlig m. H. t. Maximumsfejlene, idet man jo ogsaa er udsat for at begaa Fejl ved den Soxhletske Methode. Nu er det imidlertid saa, at de konstante Fejl, der ere knyttede til den Soxhletske Spindel eller til dens Benyttelse, og som ere omtalte Side 10—11, ingen som helst Indflydelse faa paa de anførte Forskjelle mellem Smørudbytte efter »Fedt« og efter »Fløde«, da konstante Fejls Indflydelse som alt omtalt forsvinde ved Differensberegningen, og hvad de tilfældige Fejl angaar, da ere disse ikke — saa vidt vides — knyttede til visse Egenskaber ved Mælken, hvad derimod kan være Tilfældet med de Fejl, der knytte sig til Flødeprocenten. Det er derfor sandsynligt, at de »Forskjelle«, der foran ere fundne, omtrent vilde være blevne lige saa store, om de end kunde fordele sig noget anderledes, hvis Fedtbestemmelsen havde fundet Sted ved en nøjagtig kemisk Vægtanalyse i Stedet for ved det Soxhletske Apparat. En Del Sammenligninger, som vi have foretaget mellem de tre Methoder: a, kemisk Vægtanalyse, b, Soxhletske Methode og c, Flødebestemmelse med Differensberegning, have da ogsaa givet det Resultat, at Afvigelserne mellem a og c ikke ere blevne større, men dog paa det nærmeste lige saa store, som mellem b og c. Vi komme derfor utvivlsomt Sandheden meget nær, naar vi betragte de i Kolonne 6 og 7 i Tab. X og XI opførte Forskjelle som virkelige Fejl, stammende dels fra det usikre i at benytte Flødeprocenten som Værdimaaler for

Fedmen af Mælken, og dels fra, at den valgte Faktor »**2**«, hvormed Flødedifferensen multipliceres, som alt anført, er vel lille.

Det er dog rimeligt, at den Aarsag til Fejl, der stammer fra Flødeprocenten, vilde endnu yderligere være bleven udvisket, hvis vi hver Uge havde udført vore Kontrolundersøgelser (hvad der jo bør ske i det praktiske Mejeri, der vil afregne efter Flødeprocenten) i Stedet for 10 à 14 Gange i Løbet af et Aar. Den Fejlkilde, der stammer fra, at den benyttede Faktor »**2**« er for lille, vil derimod ikke kunne formindskes ved en hyppigere Kontrollering, men kun ved, at man vil paatage sig den besværlige Beregning, der vil følge af at benytte en lidt højere Faktor. Skulde et enkelt Mejeri føle Lyst hertil for derved at komme den sande Fedme af Mælken lidt nærmere, ville vi tilraade, at man benytter Faktoren **2,4**, der svarer til 0,6 Pd. Smør af 100 Pd. Mælk for 1 pCt. Forskjel i Flødeprocenten.

Foruden de foran gjengivne 28 Forsøgsrækker, der i Løbet af Aaret: September 1885—Avgust 1886, ere udførte i Ladelundgaards og Brørups Mejerier, blev der ydermere i Løbet af samme Tid udført 8 Rækker i to nærliggende Fællesmejerier, Grønvang og Sønderskov, nemlig paa første Sted 5 Rækker i Maanederne November, December, Maj, Juni og Avgust, og paa sidste Sted 3 Rækker i December, Juni og Avgust. Hver enkelt af disse Rækker er udført og beregnet nøjagtig paa samme Maade som Rækkerne fra Ladelundgaard og Brørup, og saaledes at der i den endelige Opgjørelse kun er medtaget de Leverandører, hvis Mælk er undersøgt mindst 3 Gange, hvilket har været Tilfældet i Grønvang med 44 Leverandører og i Sønderskov med 32. For disse 76 Leverandørers Vedkommende er der udført i alt 272 enkelte Undersøgelser, og skjønt vi ikke finde Anledning til at gjengive Resultatet af disse i lignende Hovedtabeller som for Ladelundgaard og Brørup i Tab. VI og VII, saa skulle vi dog anføre, at de beregnede »Forskjelle« mellem »Kvint Smør af en Kande Mælk« efter »Fedt« og efter »Fløde« fra disse 272 enkelte Undersøgelser fordele sig saaledes i større Grupper:

248	Undersøgelser el.	91,2	pCt.	af	Antallet	har	Afvigelse	0,0—0,5	Kv. Smør af 1 Kd.
22	—	8,1	-	—	—	—		0,6—1,0	— —
2	—	0,7	-	—	—	—		1,1—1,5	— —

og ingen over 1,5.

Sammenlignes disse Tal med de tilsvarende for de enkelte Undersøgelser fra Ladelundgaard og Brørup (Side 34), ses, at Forskjellene eller, som vi have kaldt dem, »Fejlene ved den nye Betalingsmaade« endnu have været mindre ved Undersøgelserne fra Grønvang og Sønderskov end fra Ladelundgaard og Brørup.

I Tab. XII og XIII findes Gjennemsnitsresultaterne af Undersøgelsesrækkerne for Grønvang og Sønderskov, beregnede paa samme Maade som i Tab. X og XI. Tallene i Kolonne 2—5 i Tab. XII og XIII vise, at der ogsaa i disse to Mejerier, der begge ere Fællesmejerier (og ikke Andelsmejerier) har været en stor Forskjel mellem Fedmen af de fedeste og de magreste Mælkeprøver, samt at Mælken i Gjennemsnit har været endnu lidt magrere end fra Ladelundgaard og Brørup. Størst Interesse for vore Forsøg have ogsaa her de i Kolonne 6 og 7 opførte Forskjelle eller Fejl. Betragtes

disse under ét for begge Mejerier, og der intet Hensyn tages til Fortegnet, saa faas følgende Gjennemsnitsfejl fra de 3 til 5 Forsøgsrækker for de 76 Leverandører:

Tab. XII. Gjennemsnit fra 3—5 Forsøgsrækker. — Grønvang.

Leverandør Nr.	pCt. Fedt	pCt. Fløde	Kvint Smør af 1 Kande			
			efter Fedt	efter Fløde	Forskjel Fløde ÷ Fedt	
					÷	+
	2	3	4	5	6	7
1	3.80	6.19	16.7	16.4	0.3	
2	3.44	5.68	15.0	15.4		0.4
3	3.41	5.50	14.9	15.0		0.1
4	3.39	5.64	14.8	15.2		0.4
5	3.37	5.39	14.7	14.8		0.1
6	3.37	5.25	14.7	14.4	0.3	
7	3.35	5.28	14.6	14.4	0.2	
8	3.33	5.50	14.5	14.8		0.3
9	3.33	5.36	14.5	14.6		0.1
10	3.31	5.35	14.4	14.7		0.3
11	3.31	5.26	14.4	14.4	0	0
12	3.30	5.40	14.3	14.7		0.4
13	3.30	5.21	14.3	14.2	0.1	
14	3.30	5.17	14.3	14.2	0.1	
15	3.29	5.11	14.3	14.1	0.2	
16	3.28	5.17	14.2	14.2	0	0
17	3.26	5.08	14.1	14.0	0 1	
18	3.23	5.17	14.0	14.1		0.1
19	3.23	4.83	14.0	13.7	0.3	
20	3.21	4.95	13.9	13.7	0.2	
21	3.18	4.94	13.8	13.8	0	0
22	3.17	5.11	13.7	14.0		0.3
23	3.16	5.02	13.7	13.8		0 1
24	3.15	4.95	13.6	13.8		0.2
25	3.15	4.85	13.6	13.6	0	0
26	3.14	4.90	13.6	13.7		0.1
27	3.13	4.82	13.5	13.5	0	0
28	3.11	4.91	13.4	13.6		0.2
29	3.10	4.78	13.4	13.4	0	0
30	3.08	4.75	13.3	13.3	0	0
31	3.06	4.72	13.2	13.2	0	0
32	3.06	4.66	13.2	13.2	0	0
33	3.04	4.70	13.1	13.1	0	0
34	3.01	4.49	13.0	13.0	0	0
35	2.99	4.58	12.9	13.1		0.2
36	2.98	4.49	12.8	13.0		0.2
37	2.95	4.57	12.7	13.1		0.4
38	2.95	4.35	12.7	12.6	0.1	
39	2.94	4.37	12.6	12.5	0.1	
40	2.89	4.36	12.4	12.7		0.3
41	2.89	4.33	12.4	12.6		0.2
42	2.82	4.32	12.1	12.4		0.3
43	2.71	3.90	11.6	11.6	0	0
44	2.56	3.80	10.9	11.5		0.6
Gjennemsnit ..	3.19	4.98	13.8	13.8	0.0	

Tab. XIII. Gjennemsnit fra 3 Forsøgsrækker. — Sønderskov.

Leverandør Nr.	pCt. Fedt.	pCt. Fløde	Kvint Smør af 1 Kande			
			efter Fedt	efter Fløde	Forskjel Fløde ÷ Fedt	
					÷	+
	2	3	4	5	6	7
1	3.60	5.68	15.7	15.4	0.3	
2	3.59	5.69	15.6	15.4	0.2	
3	3.57	5.45	15.6	15.1	0.5	
4	3.51	5.59	15.3	15.2	0.1	
5	3.49	5.58	15.2	15.2	0	0
6	3.46	5.44	15.1	15.0	0.1	
7	3.46	5.27	15.0	14.7	0.3	
8	3.45	5.50	15.0	15.1		0.1
9	3.44	5.45	15.0	15.0	0	0
10	3.39	5.44	14.8	14.9		0.1
11	3.39	5.29	14.7	14.6	0.1	
12	3.37	5.24	14.7	14.7	0	0
13	3.36	5.24	14.6	14.6	0	0
14	3.31	5.12	14.4	14.3	0.1	
15	3.31	5.08	14.4	14.3	0.1	
16	3.29	5.12	14.3	14.4		0.1
17	3.26	4.98	14.1	14.0	0.1	
18	3.25	5.10	14.1	14.2		0.1
19	3.25	4.85	14.1	13.9	0.2	
20	3.24	4.95	14.1	14.0	0.1	
21	3.21	4.89	13.9	13.9	0	0
22	3.16	4.92	13.7	13.9		0.2
23	3.16	4.68	13.7	13.5	0.2	
24	3.15	4.82	13.7	13.7	0	0
25	3.15	4.82	13.6	13.8		0.2
26	3.11	4.79	13.4	13.7		0.3
27	3.10	4.67	13.4	13.5		0.1
28	3.04	4.48	13.2	13.0	0.2	
29	3.01	4.69	13.0	13.5		0.5
30	2.96	4.49	12.8	13.1		0.3
31	2.92	4.42	12.6	13.1		0.5
32	2.90	4.40	12.5	12.9		0.4
Gjennemsnit ..	3.28	5.05	14.2	14.2	0.0	

For 18 Leverandører eller 23,7 pCt. af Antallet en Fejl af 0,0 Kv. Smør af 1 Kd.
- 23 — 30,3 - — — 0,1 — —
- 14 — 18,4 - — — 0,2 — —
- 12 — 15,8 - — — 0,3 — —
- 5 — 6,6 - — — 0,4 — —
- 3 — 3,9 - — — 0,5 — —
- 1 — 1,3 - — — 0,6 — —

og ingen over 0,6.

Og samlet i følgende Grupper:

For 55 Leverandører eller 72,4 pCt. af Antallet en Fejl af 0,0—0,2 Kv. Smør af 1 Kd.
- 17 — 22,4 - — — 0,3—0,4 — —
- 4 — 5,2 - — — 0,5—0,6 — —

Ville vi sammenligne disse Tal for Fejlgrænsen med de tilsvarende Tal fra Lade-

lundgaard og Brørup (Side 38), maa det erindres, at dér stamme Tallene fra 10—14 Forsøgsrækker, men her kun fra 3—5, og det maa her betegnes som et særdeles godt Resultat, at Fejlene ved saa faa Forsøgsrækker have udjævnet hinanden saa meget, at ingen overskrider 0,6, og at de for 72,3 pCt. af Leverandørerne ikke overskride 0,2 Kv. Smør af 1 Kande.

I de foran gjengivne Forsøgsrækker er som anført kun medtaget de Leverandører, der have leveret Mælk til Ladelundgaards og Brørups Mejerier mindst 10—14 Gange, og til Grønvang og Sønderskov mindst 3—5 Gange paa Undersøgelsesdagene. — Der er dog for Ladelundgaards Vedkommende udgaaet én Leverandør (jfr. Bem. Side 16) med 2 Køer, der i Virkeligheden har leveret Mælk 12 Gange til Undersøgelse. De 9 af disse Gange var der intet særligt at iagttage ved Mælken, og der var god Overensstemmelse mellem Fedt- og Flødeprocenten; men ved tre Undersøgelsesrækker, to i Januar og én i Februar, da hans to Køer vare meget gammelmalkende og kun lidet mælkeydende, viste Flødeprocenten sig alt for høj i Forhold til den Soxhletske Fedtprocent; men samtidig havde Mælken en saa afskyelig (raadden) Lugt og Smag, at den utvivlsomt ikke vilde være bleven modtagen i noget Mejeri, for saa vidt Mejeristen var bleven opmærksom herpaa. Ved en Undersøgelse af de to Køer opdagedes, at den ene havde en Knude paa Yveret, der tydede paa en Betændelse. En foretagen Fedtbestemmelse ved kemisk Vægtanalyse gav meget nær samme Fedtprocent som det Soxhletske Apparat; saa at Mælkens sygelige Tilstand kun havde virket misvisende for Flødeprocenten.

Iblandt de Leverandører, der ikke ere indgaaede i foranstaaende Beretning, fordi de ikke havde leveret Mælk det nævnte Antal Gange, findes en enkelt Leverandør til Brørup Mejeri, hvis Mælk én Gang har víst en urimelig høj Flødeprocent. Denne Leverandør havde ligeledes kun 2 Køer, og deres Mælk undersøgtes i alt 6 Gange. For de 5 Gange var Gjennemsnitsfejlen 0,2 Kv. Smør pr. Kd., hvorimod den den 6te Gang (i Februar) løb op til 4,0.

Disse Uregelmæssigheder tyde paa, at der kan intræde Forhold, under hvilke Flødeprocenten bliver en vildledende Fedtmaaler, men paa den anden Side vise de ogsaa, at en meget høj Flødeprocent i en Leverandørs Mælk opfordrer Mejeristen til at undersøge, om en saadan Mælk ikke rettest burde kasseres som ubrugbar til Smørlavning. Uregelmæssighederne ere imidlertid kun indtraadte for to Leverandører, hver med kun to Køer, der vare lidet mælkeydende, da Undersøgelsen foretoges. Fejlen i Flødeprocenten i disse Tilfælde vilde saaledes ikke have haft nogen stor pekuniær Betydning, hvis Mælken var bleven betalt efter pCt. Fløde. Men for at slige Uregelmæssigheder dog skulle faa den mindst mulige Indflydelse paa Afregningen i Mejerier, hvor Mælken betales efter Kontrolcentrifugens Flødeprocent, vil det være hensigtsmæssigt, — hvis det hænder, at Flødeprocenten for en enkelt Leverandør gaar op til en mistænkelig Højde, f. Ex. over 8 pCt., og Mælken ved en Undersøgelse befindes saa sund, at den bør medtages i Mejeriet, — at Flødeprocenten da bogføres og indgaar i Beregningen med en vis fastsat Maximumsværdi f. Ex. 8 pCt. Efter alle vore Undersøgelser at dømme, — saa vel de foran gjengivne som en hel Del andre endnu ikke af os offentliggjorte Undersøgelser med enkelte Køers Mælk, — vil en Flødeprocent af 8 kun meget sjælden overskrides, og naar den overskrides, er der Grund til at antage, at Mælk med en saa høj Flødeprocent ikke har de for et Mejeri heldigste Egenskaber, selv om den virkelig skulde være saa fed

som Flødeprocenten antyder, hvad der vel ikke er umuligt, men dog maa anses for tvivlsomt.

De foran gjengivne Forsøg ere især udførte af daværende Assistent, nuværende Forstander for Dalum Landbrugsskole, Landbrugskandidat J. Petersen, og vi kunne ikke nok som paaskjønne den Omhyggelighed og Ihærdighed, hvormed han udførte dette omfangsrige Arbejde. Vi beklage kun, at han ved dets Slutning ønskede at fratræde sin Stilling som vor Medarbejder.

Skjønt jeg i 22de Beretning tog nødvendigt Forbehold med Hensyn til Kontrolapparatets og Kontrolsystemets Benyttelse, i det jeg fremhævede, at de da meddelte Forsøg kun dannede Begyndelsen til en længere Række (den nu foran meddelte), og at der først, naar denne var sluttet, kunde haves nogen virkelig begrundet Mening om, hvorvidt det kunde tilraades ad den antydede Vej at komme ind paa en Betaling af Mælken efter dens Fedme, — saa viste det sig dog allerede i Vinteren 1885—86, at Trangen til et praktisk gjennemførligt Kontrolsystem var i Mejerierne saa stor, at man ikke vilde vente med at indføre et saadant, indtil vi bleve færdige med vore Undersøgelsesrækker. Det var os imidlertid klart, at hvad enten man vilde indføre det ene eller det andet System til Kontrol af Mælken, saa maatte det anses for meget heldigt, om vedkommende Mejerist forud fik nogen Vejledning i Apparatets og Systemets Brug, og navnlig gjaldt dette ikke mindst, hvis man skulde ind paa at benytte den foran udviklede Differensberegning. Vi besluttede da allerede i Begyndelsen af 1886 at oprette nogle Kursus i Mælkekontrol under Ledelse af en af vore kyndige Mejeriassistenter (M. C. Pedersen), og saaledes at der blev indrettet Hold paa 4 à 6 Deltagere. Til disse Kursus fik Mejerister fra Fælles- og Andelsmejerier, hvor man ønskede at afregne Mælken efter dens Fedme, fortrinsvis Adgang. Samtidig udarbejdede vi det foran nævnte temmelig omfangsrige Tabelværk. Hvert Kursus varede omtrent 3 Uger, og Eleverne fik Undervisning og praktisk Øvelse i at benytte Kontrolapparatet med Differensberegning samt det Soxhletske Apparat og ved de senere Kursus tillige de Lavals Laktokrit. Ved de sammenlignende Forsøg, som Eleverne derhos udførte med disse Apparater, kom de ved egen Erfaring til at danne sig en Mening om Arbejdsmaaden, om Fordelene og Ulemperne og om den Nøjagtighed, hvormed der kan arbejdes, ved de nævnte Apparater. Efter at 11 Hold Mejerister havde gjennemgaaet disse Kursus, bleve vi, — paa Grund af at tre af vore Assistenter vare gaaede over i andre Livsstillinger, — nødte til at standse denne Uddannelse*).

Ad denne Vej er der i forholdsvis kort Tid spredt Kundskab til vort Kontrolapparet og dets Benyttelse ud i forskjellige Egne af Landet, ligesom ogsaa allerede en stor Del Apparater i længere Tid have været i Brug. De saaledes gjorte Erfaringer i Forbindelse med vore egne Undersøgelser have givet os adskillige nyttige Vink m. H. t. Apparatet og dets Benyttelse og have ført til, at det nu fremtræder i en ny Skik-

---

*) Paa Ladelundgaards Landbrugsskole ved Brørup Station har Forstander N. Pedersen senere oprettet lignende Kursus, ved hvilke Undervisningen besørges af en flink Lærer, der har gjennemgaaet et af vore Kursus.

kelse. De foretagne Ændringer vedkomme dog alene den ydre Konstruktion, og der er ikke sket nogen Forandring hverken i Apparatets Anbringelses- eller Benyttelsesmaade.

Altsaa: det nye Apparat anbringes ligesom det ældre i en Burmeister & Wains stor Centrifuge og saaledes, at Centrifugen er fyldt med Vand, der skal holde omtrent 55° C. (44° R.) ved Kontrolcentrifugeringens Begyndelse. Der benyttes fremdeles cylindriske Glas **7 Tommer lange** og en løs Maalestok til at aflæse Flødeprocenten med. Glassene have samme Vidde som i det ældre Kontrolapparat til 90 Glas*). Forskjellen er kun, at i det ældre Kontrolapparat anbragtes 10 Glas i et fælles Hylster, medens i det nye hvert Glas har sit lille Rør, hvoraf flere igjen forbindes til et Sæt af Rør. Et saadant Rørsæt anbringes paa Kontrolcentrifugens Rotationsskive nøjagtig paa samme Maade som et af de ældre Apparaters Hylstre**); men medens der af disse Hylstre kun kan anbringes 9 med 10 Glas i hvert, altsaa i alt 90 Glas, kan der af de nye Rørsæt anbringes 24 med indtil 8 Glas i hvert, altsaa paa én Gang indtil 192 Glas. Rørsættene kunne ogsaa laves med 6 eller 4 Glas i hvert, hvis man ikke har Brug for saa mange Prøver.

I omstaaende Tegning viser Fig. 1 hele Apparatet med 24 lodret hængende Rørsæt; Fig. 2 og 3 viser et Rørsæt til 8 Rør set fra oven og fra Siden, og Fig. 4 et lignende til 6 Rør; Fig. 5 er en Tegning af den til Aflæsning af Flødeprocenten benyttede Maalestok. De to Par yderste Rør til højre i Fig. 2 og 3 (Nr. 6 og 7) have en saadan Stilling, at de saa vel som de andre Rør, naar Rørsættet under Centrifugens Gang slaar ud til Siden, faa en radiel Retning. Have Prøveglassene ikke paa det nærmeste en saadan Stilling, vil Flødelaget blive skjævt og være vanskeligt at aflæse nøjagtig. I hvert Rørsæt er i Midten víst et kort Rør, over hvis øverste Ende et Nummer er anbragt. I dette Rør findes en skjult Spiralfjeder, der under Centrifugeringen kan give saa meget efter, at Rørsættet kommer til at hvile paa Centrifugens Væg, hvilket vil modvirke, at det river sig løs og slynges ud mod Centrifugevæggen. Paa Bunden af hvert af Rørene anbringes en lille Kautschukskive eller en Skive af tykt Tøj, og naar dette er iagttaget, har det hidtil ikke været os muligt at sprænge et eneste Glas ved Hastigheder af Centrifugen af indtil 2000 Omdrejninger i Minutten. Vi have gjort en Mængde Forsøg dels saaledes, at Rørene have været tætte og fyldte med Vand, og dels saaledes, at der har været et lille Hul i dem forneden, og da ville Rørene under Centrifugeringen i omtrent deres halve Længde blive fyldte med Vand. I første Tilfælde vil Vandtrykket paa Glassets udvendige Side omtrent være lige stort med Mælkens Tryk paa den indvendige, og den Aarsag til Glassenes Sprængning, der ligger i Mælkens Tryk, vil saaledes være reduceret til et Minimum;

---

*) Kontrolapparatet fra 1885 har 9 Hylstre med oprindelig 6 Glas i hvert; men ved at Glassene gjordes lidt snevrere, blev der Plads til 10 Glas i hvert Hylster, og Forsøg godtgjorde, at denne Forandring ingen Indflydelse fik paa Kontrolcentrifugeringens Nøjagtighed, naar Mælkeprøverne udtoges med tilbørlig Omhyggelighed. Naar hvert Glas for sig er lige vidt i sin hele Længde, har det ikke nogen væsentlig Betydning for Kontrolleringens Nøjagtighed, om de forskjellige Glas ikke alle nøjagtig have ens Vidde. Gjøres Glassene derimod kortere end 7 Tommer, f. Ex. 6 Tommer eller endnu kortere, slaas der i samme Grad af paa Aflæsningens Nøjagtighed. — Jeg finder særlig Anledning til at henlede Opmærksomheden herpaa, da jeg har bragt i Erfaring, at der er bragt Kontrolapparater i Handelen med kortere Glas. Jo kortere Glassene gjøres, desto lettere bliver det at lave Apparater til mange Glas.

**) Denne Form valgtes i 1885 af Hensyn til, at Hylstrene ogsaa kunde modtage de ældste Kontrolflasker, der egne sig langt bedre end de cylindriske Glas til Undersøgelse af skummet Mælk, og saadanne Flasker vare derhos anskaffede til ikke faa Mejerier; men Erfaringen har lært, at disse Flaskers Betydning, efter Fremkomsten af det i 1885 konstruerede Apparat, er reduceret til intet.

i sidste Tilfælde vil det udvendige Tryk være en Del mindre end det indvendige, men skjønt her er en større Fare for Sprængning, have de af os indtil nu prøvede Glas dog som anført kunnet udholde det ved 2000 Omdrejninger fremkaldte Tryk. Ved Benyt-

Fig. 1.

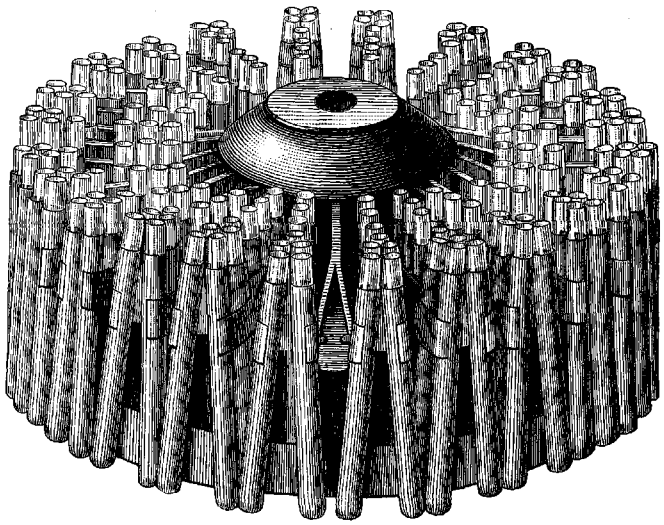

Fig. 2 og 3.

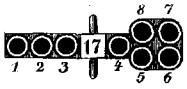



Fig. 4.

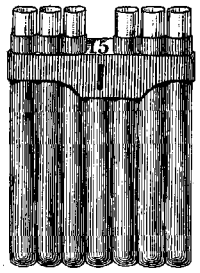

Fig. 5.



(Fig. 1, 2, 3 og 4 omtrent $^1/_5$ sand Størrelse; Fig. 5 omtrent $^1/_1$ sand Størrelse.)

telsen af de tætte Rør er der en, skjønt kun ganske lille, Ulempe; de skulle forud fyldes med Vand, hvad lettest sker ved at dyppe hvert Rørsæt for sig ned i et Kar med Vand; men idet man nu sætter Glassene, der ere fyldte med Mælk, ned i Rørene, vil det af disse uddrevne Vand, hvis man ikke er forsigtig, let sprøjte over i Glassene.

De med Huller forneden forsynede Rør ere af denne Grund at foretrække, med mindre nye Erfaringer skulde vise, at Glas dog af og til sprænges i disse Rør, og at man af Hensyn hertil vil benytte de tætte Rør trods den nys berørte lille Ulempe*).

De hidtil i vore Kontrolapparater benyttede Glas have været nummererede med sorte Tal og ligeledes været forsynede med to sorte, diametralt modsatte Streger, ad hvilke Maalestokken lægges ved Flødeprocentens Aflæsning. Anbringelsen af disse indbrændte Mærker fordyre Glassene en hel Del, men hvad værre er, — Erfaringen har vist, at Mærkerne udviskes ved Glassenes Brug i Mejerierne. Det nye Apparat er indrettet saaledes, at der kan benyttes unummererede Glas, og at hver Prøve desuagtet kan faa sit særlige Nummer, og det saaledes, at en Forvexling meget let undgaas. Et Rørsæt danner nemlig et lille Stativ for sig, og dette kan med paafyldte Glas hænges paa og tages af den i Centrifugen anbragte Rotationsskive. Hvert Rørsæt med sine Glas kan saaledes før Centrifugeringen anbringes paa det Sted, hvor Prøverne skulle udtages, og efter Centrifugeringen paa det Sted, hvor Aflæsningen af Flødeprocenterne hensigtsmæssigst foregaar; og naar det iagttages, at hvert Glas efter at være anbragt i sit Rør ikke borttages fra dette, før hele Kontrolleringsarbejdet er færdigt, kunne Mærkerne lige saa godt anbringes paa Rørene som paa Glassene. Dette er sat i System paa følgende Maade: Rørsættene ere mærkede med Numre 1—2—3 .... til 24. Disse Numre betragtes som Tiere, medens Rørene i de enkelte Rørsæt ere — eller tænkes at være — nummererede som Enere og saaledes, at disse »Enere« følge efter hinanden i en bestemt én Gang for alle vedtagen Orden, f. Ex. saaledes som vist i Fig. 2; vælges denne Orden, og har et Rørsæt med 8 Rør f. Ex. Nr. 17, blive Rørenes Numre fra venstre mod højre i Fig. 3 altsaa 171—172—173 .... til 178; har det Nr. 9, blive Rørenes Numre 91—92—93 .... til 98 o. s. v. Naar det blot som alt berørt iagttages, at hvert Glas bliver i sit Rør, indtil hele Arbejdet er fuldført, og Resultatet bogført, saa vil man ej blot lige saa let, men endog lettere end med nummererede Glas kunne føre Fortegnelse over Prøverne og gjenfinde et bestemt Mærke, hvis der skulde være Anledning til paa ny at undersøge et saadant. — I Stedet for de før nævnte indbrændte to sorte Streger, ved hvilke Maalestokken lægges, er der paa de nye Glas anbragt to Punkter af farvet Glas, som formentlig ville vedblive at være lige tydelige, hvad enten Glassene ere brugte i længere eller kortere Tid.

De Forsøg, som vi have foretaget med dette nye Apparat, gave Anledning til forskjellige Undersøgelser, vedkommende Kraftforbruget for Burmeister & Wains store

---

*) Det ses let, at i dette nye Kontrolapparat modtage alle Glas under Centrifugeringen et lige Tryk i Bunden, hvorimod i de ældre Hylstre nogle af Glassene modtage et skjævt Tryk, og dette har utvivlsomt bidraget en Del til Glassenes Sprængning. Ret mærkeligt er det, at i nogle Mejerier har man næsten ikke haft noget Uheld med Glas, hvor imod der i andre Mejerier springer Glas ved næsten hver Kontrollering. Da Fabrikation og Forhandling af Apparater og Glas have været fuldstændig fri, og jeg ikke har ført noget som helst Tilsyn med Fabrikationen hverken hos den ene eller den anden af de Fabrikanter eller Forhandlere, der levere Apparater og Glas, er det mig umuligt at angive, om Grunden til Glassenes Sprængning nærmest maa søges i visse Fejl, begaaede i Mejerierne, f. Ex. at Glassene ere blevne ridsede af Sandskorn eller af Glasstumper af sprængte Glas i Hylstrene, ere komne i for varmt Vand osv. eller om Grunden maa søges i et daarlig lavet Apparat eller i den under »Koldskjørhed« bekjendte Fejl ved Glas, hvilken Fejl er ægget til Virksomhed ved det store Tryk. Efter Beretninger fra et enkelt Mejeri at dømme synes det nemlig, at Glas, ved hvilke der efter endt Centrifugering ikke var Spor af Fejl at opdage, ved Henliggen i nogle Dage kunne faa en lille Revne i Bunden.

Centrifuge, efter som der arbejdes med denne paa forskjellig Maade, navnlig med eller uden Kontrolapparatet. — Fra Burmeister & Wains Fabrikker var min Opmærksomhed bleven henledet paa, at man formodede, at Kontrolapparatets Benyttelse, særlig naar det ikke var omhyggelig afvejet, kunde bevirke, at der fremkom en forholdsvis stærk Gnidning i Centrifugens Halsleje, hvorved Axlen kunde løbe varm og fast. Vore Forsøg bekræftede denne Formodnings Rigtighed, dog saaledes at Grunden til Varmløbningen snarest burde søges i, at Kraftforbruget forøgedes kjendelig under Kontrolapparatets Benyttelse; thi det større Kraftforbrug nødvendiggjør en stærkere Spænding i Drivremmen, hvilket atter maa fremkalde en Forøgelse af Sidetrykket mellem Axlen og dens Lejer. Det er dog ikke Kontrolapparatet i og for sig, der fremkalder denne Forøgelse i Kraftforbruget, men det, at Apparatet under Benyttelsen virker som en kraftig Centrifugalblæser. Glashylstrene, hvad enten de have den ene eller den anden Form, danne under Centrifugens Gang en Art Vinger, der slynge den mellem dem værende Luft udad og tvinger den opad ved Aabningens Pereferi, hvor man under Kontrolcentrifugeringen mærker en meget kraftig Blæst; men samtidig suges der Luft ind i Aabningens Midte. Denne Indsugning kan formindskes til et Minimum*) ved, at der anbringes et Laag over Centrifugen, og med det samme vil Kraftforbruget ogsaa formindskes meget betydelig, hvad der fremgaar af nedenstaaende Maalinger.

Disse Maalinger omfatte tillige Forsøg over Kraftforbrug for Centrifugen fyldt med Vand, dels uden Tilstrømning af Vand og dels med Tilstrømning og tilhørende Skumning af ca. 800 Pd. Vand i Timen. — Vi bleve imidlertid saa sent opmærksomme paa, at det var ønskeligt at ledsage nærværende Beretning med nogle Undersøgelser over den Forøgelse i Kraftforbrug, som Kontrolapparatets Benyttelse foraarsager, at vi kun have kunnet foretage forholdsvis faa Maalinger. En Opsættelse i nogen Tid af Udgivelsen af Beretningen vilde ikke have nyttet, da vi i de nærmeste Maaneder ere fuldt optagne af andet Arbejde.

Da de nedenstaaende Gjennemsnitstal saaledes kun stamme fra faa og delvis stærkt fremskyndede Forsøg, er det sandsynligt, at nye Forsøg kunne give noget — men neppe meget — forskjelligt Resultat.

Maalingerne ere udførte her paa Laboratoriet med det i 18de Beretning beskrevne Rotationsdynamometer, og Tallene angive Kraftforbruget for: »Centrifuge med Forlagstøj og to Remme, henholdsvis fra Dynamometer til Forlagstøj og fra Forlagstøj til Centrifuge«.

Med Hensyn til de Tal, som ere opførte i Tab. XIV for Kraftforbrug med Kontrolapparaterne i lukket Centrifuge, oplyses, at disse Tal maa antages at være noget — uden at vi endnu kunne sige hvor meget — større, end de ville blive, hvis man i Praxis vil benytte Kontrolapparatet i lukket Centrifuge. Selve Laaget fastgjordes vel nogenlunde tætsluttende til Centrifugens Skjærm; men under Laaget var anbragt et Tælleværk og i Laaget en Udbygning for at skaffe Plads til Tælleværket. Naar nu Luften under Laaget hvirvler rundt med Centrifugen, vil Tælleværk med Udbygning foraarsage en stadig Modstand mod Luftens Bevægelse, hvorved Kraftforbruget maa forøges.

Sammenlignes de under b. og c. i Kolonnen for 1700 Omdrejninger opførte Tal, saa ses, at Kraftforbruget i lukket Centrifuge paa det nærmeste er ens for begge Kon-

---

*) Da der i Centrifugeaxlen er et Hul, hvor igjennem den smøres, maa der være et tilsvarende Hul i Laaget, og her igjennem vil der finde nogen Sugning Sted.

Tab. XIV. Kraftmaalinger for Burmeister & Wains store Centrifuge, fyldt med Vand, med Hastigheder af omtrent 1700 og 2000 Omdrejninger i Minutten; dels uden og dels med Tilstrømning og Skumning, samt med Benyttelse af vore Kontrolapparater dels i aaben Centrifuge og dels i Centrifugen, lukket med et Laag.

	Hestkraft (Damphest) ved	
	ca. 1700 Omdr.	ca. 2000 Omdr.
a) sædvanlig Arbejdsmaade med aaben Centrifuge:		
1. uden Tilstrømning	0,80	1,08
2. med Tilstrømning af ca. 800 Pd. i Timen	1,04	1,47
b) med ældre Kontrolapparat til 90 Glas:		
1. i lukket Centrifuge	0,96	—
2. i aaben Centrifuge	1,18	—
c) med nyt Kontrolapparat til 192 Glas:		
1. i lukket Centrifuge	0,99	1,43
2. i aaben Centrifuge	1,49	2,14

trolapparater, hvorimod det nye Kontrolapparat i aaben Centrifuge fordrer kjendelig større Kraftforbrug end det ældre; men det ældre Apparat har kun 9 runde Rørhylstre, det nye derimod 24 flade, og at Luftmodstanden derfor ved det sidste maa blive størst, er forstaaeligt.

Imellem Tallene under c for det nye Kontrolapparat henholdsvis i lukket og aaben Centrifuge haves følgende Forhold:

$$\text{for 1700 Omdrejninger } \frac{1,49}{0,99} = 1,5$$

$$\text{- 2000 — — } \frac{2,14}{1,43} = 1,5$$

altsaa Kraftforbruget er i begge Tilfælde $1^1/_2$ Gange saa stort — eller 50 pCt. større — i aaben som i lukket Centrifuge.

Det virkelige Kraftforbrug for det nye Kontrolapparat i aaben Centrifuge, faas ved at subtrahere Tallene i øverste Linje i Tab. XIV fra Tallene i nederste Linje, altsaa

$$\text{for 1700 Omdrejninger } 1,49 \div 0,80 = 0,69$$

$$\text{— 2000 — } 2,14 \div 1,08 = 1,06.$$

Ved 2000 Omdrejninger har altsaa »Centrifuge uden Skumning«, og »Kontrolapparat for sig« paa det nærmeste fordret samme Kraftforbrug.

Af det anførte fremgaar altsaa, at alene af Hensyn til Kraftforbrug og det dermed forbundne Slid i Axellejer bør man ved Kontrolcentrifugeringen enten have Laag over Centrifugen eller arbejde med mindre end ordinær Hastighed. Det er i saa Henseende ret betegnende, at Kraftforbruget har været noget nær ens ved

(a. 2)	2000 Omdrejninger	med Tilstrømning	1,47	Hestkraft.
(c. 1)	2000 —	med Kontrolap. i lukket Centrifuge	1,43	—
(c. 2)	1700 —	med do. i aaben Centrifuge	1,49	—

Kontrolcentrifugering ved en Omdrejningshastighed af 1700 og i aaben Centrifuge vil altsaa fordre omtrent samme Kraftforbrug som almindelig Centrifugering ved Hastighed 2000; men hertil kommer, at en omhyggelig Fabrikant vel nok kan »afveje« selve Kontrolapparatet nøjagtig, hvorimod det maa anses for umuligt at skaffe saa nøjagtige Kontrolglas, at Apparatet med paafyldte Glas vil vedblive at være nøjagtig »afvejet«; og Følgen heraf maa antages at være, at ved ens Kraftforbrug vil Kontrolcentrifugering slide mere paa Axel og Taplejer end almindelig Centrifugering. Men naar saa er, bør det alene af Hensyn hertil tilraades, at man ved Kontrollering i aaben Centrifuge fremdeles holder sig ved den i 22de Beretning angivne Hastighed, nemlig 13 à 1400 Omdrejninger i Minutten; ved denne Hastighed skal Centrifugen gjøre i alt 60000 Omdrejninger, altsaa skal Kontrolcentrifugeringen vare i omtrent $^3/_4$ Time. — Ved en Omdrejningshastighed af 2000 kan man derimod nøjes med 40000 Omdrejninger i alt, og Kontrolleringen kan altsaa tilendebringes i den halve Tid, men denne Besparelse i Tid har kun meget ringe Betydning, naar der som i det nye Apparat kan undersøges 192 Mælkeprøver paa én Gang.

Idet jeg slutter denne Beretning, maa jeg bringe en Tak til Ejerne (eller Bestyrerne) af de foran nævnte fire Mejerier for deres Imødekommenhed, der har gjort os det muligt at foretage Undersøgelserne. Særlig maa jeg dog rette denne Tak til Ejeren af Ladelundgaard, Forstander N. Pedersen, hos hvem vore Assistenter have opholdt sig under Udførelsen af Forsøgene, og hvor der har været os overladt Arbejdslokaler, særlig til de Soxhletske Undersøgelser. — Endelig skylder jeg Sandheden at oplyse, at hele Beregningssystemet næppe vilde have faaet den praktiske Form, hvori det nu formentlig fremtræder, hvis jeg ikke havde haft en ganske fortrinlig Støtte af Lærer P. V. F. Petersen, der i en Række Aar har fungeret som Bogholder og Beregner ved vore Forsøgsarbejder. Navnlig vilde den til Tabelværket hørende og for den praktiske Beregning saa vigtige »Tavle« næppe være fremkommen, hvis han ikke af eget Initiativ havde konstrueret sig et lignende System til paa en sikker og let Maade at udføre visse Beregninger som knyttede sig til Assistenternes Beretninger. Ligesaa har han givet det »mathematiske Bevis«, der findes opført Side 7, den Form, hvori det fremtræder.

Efterskrift til 24de Beretning.

Paa Grund af de mange Forespørgsler, der indløbe til mig vedkommende Kontrolapparatet med Glas, — ja undertiden endog Bestillinger paa Apparater med Tilbehør eller Klager over, at et Apparat har været usolidt, Glassene unøjagtige i Udførelsen eller ikke holdbare o. s. v., — maa jeg antage, at mange formene, at jeg staar i en eller anden Forretningsforbindelse med denne eller hin Fabrikant eller Forhandler af Kontrolapparater, saa at jeg fører et kontrollerende Tilsyn i det mindste med noget af, hvad der fremkommer. Dette forholder sig ikke saaledes hverken for Kontrolapparatets eller for andre af mig tidligere konstruerede Apparaters Vedkommende. Fra det Tidspunkt af, da jeg har offentliggjort Beretningen om den Forsøgsrække, under hvis Udførelse et nyt af mig konstrueret Apparat er fremkommet og benyttet, og i hvilken Beretning Apparatet findes beskrevet og anskueliggjort ved Tegning, — er baade Fabrikation og Forhandling af Apparaterne fuldstændig fri. Men naar der saaledes ikke lægges noget Baand paa

Fabrikation og Forhandling, og enhver Bruger kan søge derhen, hvor han tror at kunne faa de bedste og billigste Apparater, saa ligger deri, at jeg ikke kan have noget som helst Ansvar for, hvad der fabrikeres og forhandles, og det er derfor unyttigt og kun til Tidsspilde og Ulejlighed, at man retter Henvendelser til mig af ovennævnte Art, naar de da ikke vedkomme noget i Princippet for Konstruktionen eller Benyttelsen, hvorom der ikke findes tilstrækkelig Oplysning i de af mig afgivne Forsøgsberetninger.

De eneste Apparater, hvis Konstruktion jeg vedbliver at føre Tilsyn med, ere de, som vi selv benytte ved vore Forsøg, og selvfølgelig vil den Fabrikant, der forfærdiger disse Apparater, til enhver Tid være fortrolig med de Ændringer i eller Finesser ved Konstruktionen, som vore nye Forsøg mulig føre til, og for Kontrolapparatets Vedkommende maa jeg i saa Henseende henlede Opmærksomheden paa Fabrikant Carl Wagner, Vodrofsvej Nr. 54. Kjøbenhavn V. Han har ej blot lavet de Apparater, som vi benytte, men den praktiske Form, hvori det nye Apparat fremtræder, skyldes i en ikke ringe Grad hans mekaniske Snille. Wagner har anmodet mig om at meddele, at han med kort Varsel kan levere Kontrolapparater, Glassene ikke medregnede, til følgende Priser:

Et Apparat til 96 Prøver	83	Kr.
- — - 144*) —	107	»
- — - 192 —	131	»

Dertil kommer for 2 Blikkasser, som baade tjene til Stativ for Rørsættene og til Afkøling af de udtagne Prøver, samt for en Paafyldningsøse, der tillige tjener som Omrører:

For en Øse og to Blikkasser til et Apparat med ..... 96 Prøver	12	Kr.
for — — — med 144 og 192 —	15	-

Hvad Kontrolglassene angaar, da ere Priserne meget variable, eftersom der skal leveres »udsøgte« Glas eller ikke. Det vil for Fabrikant og Forhandler i Virkeligheden være forbundet med stor Vanskelighed kun at levere Glas, der med Hensyn til Vidde og Styrke opfylde Betingelserne for at kunne betegnes som »udsøgte«, og Forbrugerne kunne derfor meget let komme til at betale Glas, der ikke fortjene at benævnes som udsøgte, med Priser for saadanne. Paa Grund heraf tror jeg, at Forbrugerne gjøre klogest i at kjøbe »billige« Glas og derefter selv foretage visse Prøver med disse for at kunne udskyde de mindre heldige Exemplarer. Styrken af Glassene prøves let ved nogle Extra-Kontrolcentrifugeringer med en noget større Hastighed end den ordinære. Glassenes udvendige Længde skal som anført (Side 45) være 7 Tommer (184 m.m.), en Millimeter mere eller mindre spiller dog ingen Rolle. Med Hensyn til Glassenes Vidde har det som anført ingen væsentlig Betydning, om alle Glas ikke have nøjagtig samme Vidde; men derimod skal hvert enkelt Glas være saa nær lige vidt i sin hele Længde, at Afvigelserne ikke kunne faa nogen kjendelig Indflydelse paa den Nøjagtighed, hvormed Flødeprocenten kan aflæses ved den løse Maalestok (Fig. 5, Side 46). Glassenes indvendige Diameter er omtrent $^1/_2$ Tomme (ca. 13 m.m.), og hvis nu et Glas er 13 m.m. vidt i sin hele Længde paa det Sted nær, hvor Flødelaget afsættes, og dér er f. Ex. 13.1 m.m., saa vil, hvis den rigtige Flødeprocent er 5,

*) **Mærk.** I de ældre Centrifuger er der kun Plads til et Apparat med 144 Prøver, og det saaledes, at de to yderste Rør til Højre i de Fig. 2—3 Side 46 viste Rørsæt bortfalder, medens Rotationsskiven med Arme bliver uforandret. Kun i de Centrifuger, hvor Dæksel og Side ere pressed i et Stykke, er der Plads til de i Fig. 2—3 og 4 viste brede Rørsæt.

denne vise sig som $5\left(\frac{130}{131}\right)^2 = 4.9_2$, og Fejlen vil blive 0.08 pCt. Men en saadan pludselig Forandring i Vidden paa et kort Stykke vil næppe findes i Praxis, hvorimod Forandringer i Vidden som Regel fordele sig jævnt over Glassets hele Længde, og hvis et Glas er 0.1 m.m. videre for neden end for oven eller omvendt, saa vil dette næppe bevirke en Fejl, der naar 0.05 ($^1/_{20}$ pCt.) i Flødeprocenten, og Fejlen ligger altsaa uden for den Finhedsgrænse, hvormed Flødeprocenten kan aflæses. Da hertil kommer, at Tykkelsen af selve Glasmassen i et Kontrolglas utvivlsomt varierer meget lidt, saa vil man kunne lade sig nøje med at maale Glassenes udvendige Diameter paa 2 Steder, f. Ex. ca. 1 Tomme fra øverste og nederste Ende, og hvis disse to Maal ikke afvige 0.1 m.m. fra hinanden, kan Glasset betegnes som tilstrækkelig nøjagtigt med Hensyn til Vidden. En saadan Prøvemaaling kan foretages med en saakaldt »Skydelære«, der f. Ex. kan faas hos Cornelius Knudsen, Kjøbmagergade 57, Kjøbenhavn K. Prisen er for den billigste, som jeg har set paa, 4 Kr. 50 Øre og for den næste 8 Kr. Begge ere forsynede med Nonius til Aflæsning af Tiendedele Millimeter; med den dyreste foretages Maalingen skarpest.

Jeg har faaet følgende Priser opgivne paa Kontrolglas fra Struers Laboratorium, Skindergade 38, Kjøbenhavn K.:

1000 Glas	100 Kr.*)
100 —	12 -

Maaleskalaer efter Fig. 5 faas for 2 Kr. pr. Stk. hos Instrumentmager Jacob, Gothersgade 30, Kjøbenhavn K.

Da der gjentagne Gange her i Landet er søgt Eneret paa Kontrolapparater eller Dele af samme, der ere en Efterligning af, hvad der er konstrueret af mig, og da der ligeledes i Udlandet er fremkommet slige Efterligninger, der ere udgivne for originale, har jeg troet at burde ledsage nærværende Beretning med hosstaaende Tegninger af de af mig Tid efter anden konstruerede Kontrolapparater; thi skjønt jeg ikke har søgt Eneret paa disse, og der altsaa i den Henseende intet er at beskytte, saa kan det dog have sin Betydning, at Konstruktionerne samt Tidspunktet for deres Fremkomst kjendes. Med Henvisning til Figurerne skal jeg da oplyse følgende:

Fig. 6 fremstiller den af mig i 1878 og 79 konstruerede »Kontrolcentrifuge« til 12 Mælkeprøver. Den er i Tegningen fremstillet saaledes, som den drives ved Haandkraft. Paa Remskivens Axel findes imidlertid en mindre Remskive, der ikke ses i Tegningen, men paa hvilken en Rem fra en Axel, der drives ved Hest- eller Dampkraft, let kan anbringes. Det egentlige Kontrolapparat er lig det, der er víst i Fig. 7, og har som dette tolv stærke Messinghylstre, der kunne svinge ud i vandret Stilling; disse Hylstre ere viste ved de punkterede Linjer, de to i Udsving. I disse Hylstre anbringes Kontrolflaskerne af den i Fig. 8 viste Form og 9 Tommer lange, fyldte med Mælk (eller som vi brugte: halvt med Vand og halvt med Mælk, opvarmet før Centrifugering til 40° C., hvorved Flødelaget skarpere og sikrere udskilles). Kontrolapparatet er omgivet

*) Men selvfølgelig kunne saa billige Glas ikke være udsøgte. Der er gjort Laboratoriet et endnu billigere Tilbud, nemlig 1000 Glas for 80 Kr.; men den fremsendte Prøve indeholdt forholdsvis mange unøjagtige Glas.

Fig. 6.



Fig. 7.

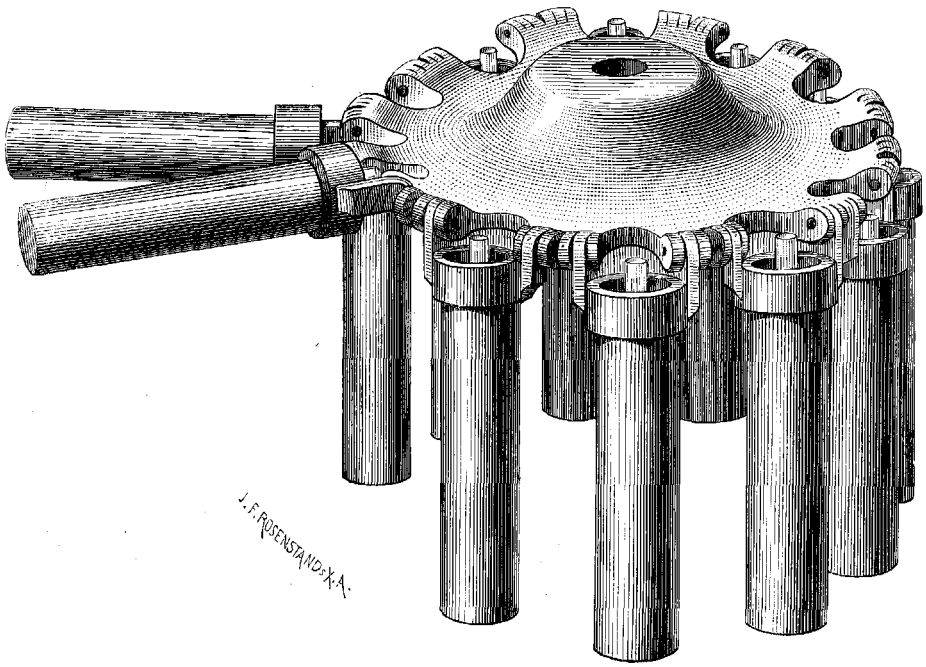

Fig. 8.

af et roterende Kar af tyndt Jærnblik, hvis Laag har en forholdsvis lille Aabning. Dette Kars Bestemmelse er kun at formindske Luftens Modstand. Uden om dette er en fast Skjærm med et Laag; paa Laaget og i Forbindelse med Axlen anbringes et stadig virkende Tælleværk, og Aabningen i Laaget dækkes — til Modvirkning af Sugning af Luft — med en Plade. Dette Laag med Tælleværk og Plade er ikke víst i Tegningen. Vore Kontrolcentrifuger af denne Form ere lavede af Fabriken »Alliance« i Slagelse, og de ere benyttede i Aaret 1879 ved Forsøgene i Slagelse Mejeri og senere ved vore Forsøg i flere Mejerier, bl. a. ved de lange Forsøgsrækker paa Ourupgaard, hvor det Exemplar, som opstilledes der i 1880, og som samme Aar forevistes i Industriforeningens Udstillingssal i Kjøbenhavn, endnu henstaar og benyttes i Mejeriet til Kontrolleriug af Renskumningen ved Mejeriets almindelige Centrifuger. Kontrolcentrifuger af denne Slags, men med cylindriske Glas i Stedet for Flasker, ere ogsaa anskaffede til fysiologiske Laboratorier for der at benyttes, navnlig til Centrifugering af Blod.

Fig. 7 fremstiller det i Kontrolcentrifugen i Fig. 6 anbragte Kontrolapparat, men ændret saaledes, at det kan anbringes i en af Burmeister & Wains (Nielsen & Petersens) store Centrifuger. Messinghylstrene og Kontrolflaskerne maatte med dette Formaal for Øje ændres til at være 7 Tommer lange. Kontrolapparatet saavel i Fig. 6 som i Fig. 7 er gjort saa solidt, at en Sprængning eller en Løsrivning af Messinghylstrene har været anset for en Umulighed ved de Hastigheder, hvorom her kunde være Tale, og har da heller ingen Sinde fundet Sted. Den almindelige Omdrejningshastighed, hvormed der ved vore Forsøg har været kontrolcentrifugeret med disse Apparater, har været 11 à 1300 Omdrejninger i Minutten.

Fig. 8 er en Afbildning af de i Fig. 6, 7 og 9 benyttede Kontrolflasker med procentisk Inddeling paa Flaskehalsen. Flaskerne ere som omtalt 9 Tom. lange til Fig. 6, men kun 7 Tom. til Fig. 7 og 9.

Fig. 9 fremstiller en Form af en vertikal Kontrolcentrifuge til Haandkraft og til 12 Prøver (hvilket Antal dog let kan forøges). En saadan Kontrolcentrifuge konstrueredes i 1881 og benyttedes ved den i 1882—83 foretagne Forsøgsrække paa Lustrupholm ved Ribe. Rummene, hvori Kontrolflaskerne findes, blive under Omdrejningen lukkede med de i Tegningen viste tilbageslaaede Laag. Flaskerne ere forsynede med Prop. Man kan let standse Cylinderen saaledes, at et af Rummene er i sin nederste Stilling, og da udtage Flaskerne. Flødelaget i Flaskerne i det andet Rum bliver da lidt forstyrret, men det vil efter nogle Omdrejninger af Cylinderen atter være i Orden, naar der standses med Rummet i nederste Stilling.

En vertikal Rotationsskive med et lignende Formaal var udstillet af Firmaet Lefeldt & Lentsch ved Landmandsforsamlingen i Svendborg 1878. Saa vidt jeg erindrer, var det til 2 + 2 Prøver med parallelt stillede cylindriske Glas.

Fig. 10, 11 og 12 fremstiller den Form af vort nye Kontrolapparat til cylindriske Glas med løs Maaleskala samt til 54 (90) Prøver, som jeg konstruerede i 1885, og som findes beskrevet i 22de Beretning. Som nævnt i 22de Beretning og foran (S. 45) have Hylstrene en saadan Form, at de kunne benyttes saavel til 6 (10) cylindriske Kontrolglas som til 4 af de ældre Kontrolflasker.

Fig. 9.



Fig. 10 — 11 — 12.



Fortegnelse

over

Indhold i Forsøgsberetninger

af

N. J. Fjord.

1.	Varmegrad i det indre af store Stykker Kjød under dets Kogning	Tidsskrift for Veterinærer		1866.
	Udtog heraf:			
	Sikringsmidler mod Trikiner	Tidsskrift for Landøkonomi		1867.
2.	Kogning i Hø	do.	do.	1868.
3.	Kogning i Dampkogekjedler. Foredrag 1869	do.	do.	1870.
4.	Kogning i store indmurede Kjedler	do.	do.	1870.
5.	Vanddampe som Opvarmningsmiddel i Mejerier	do.	do.	1872.
6.	Regnmaaleres Konstruktion og Opstilling	do.	do.	1875.
7.	Opbevaring af Is og Sne	do.	do.	1875.
8.	do. - do. (særlig Sneforsøgene)	do.	do.	1875.
9.	Forskjellige Svalekummer; Afkølingens Hurtighed i forskjellige Spande; de første Kjærningsforsøg	do.	do.	1877.
10.	Smørudbytte ved forskjellig Skumningstid og i forskjellige Spande samt ved forskjellig Afkøling med Is og Vand	do.	do.	1877.
11.	Opbevaring og Anvendelse af Is og Sne til Mejeribrug (Foredrag ved Landmandsforsamlingen i Svendborg)	do.	do.	1878.
12.	Spredte Vinterforsøg over Smørudbytte og Centrifugeforsøg (Lefeldt)	do.	do.	1879.
13.	Loven for Svind i Ishuse. Temperaturforandringer i Smør. Varme i Jærnbanevogne. Varme i Dampskibsrum	do.	do.	1880.
14.	Centrifugeforsøg (Lefeldt og Nielsen & Petersen). Centrifuge — Is — Bøtter (Rosenfeldtrækken). Kjørsel, Henstand, Afkøling, Opvarmning af den søde Mælk (Foredrag i Maj 1880)	do.	do.	1881.
15.	Centrifuge, Is, Bøtter og Kjærning af Mælk. Centrifuger (Nielsen & Petersen og de Laval), drevne ved Dampkraft og Hestekraft. Centrifugens sidste Indhold (Nielsen & Petersen og Lefeldt). Sugning af Fløde og Mælk	Tidsskrift for Landøkonomi		1881.
16.	Smørudbytte ved forskjellige Mejerisystemer af Mælk fra Køer af forskjellige Racer:			
	A. Angelsk og jysk Race.			
	B. Korthorns- og jysk Race	do.	do.	1881.
17.	Centrifuge, Is, Vand, Bøtter, Kjærning af Mælk (Ourupgaardrækken). Sammenlignende Centrifugeforsøg (Bur-			

meister & Wain, Nielsen & Petersen og de Laval). Forskjellige Forsøg med Centrifugedele, Tilstrømningstragt, Stigerør, Kraftmaalinger m. m. Afkølingsapparat for Fløde	do.	do.	1882.
Extra-Nr.: Cooley's Undervandssystem		i Boghandelen	1883.
18. Maaling af Kraftforbrug ved Burmeister & Wains lille og de Lavals Centrifuger. Skumningsforsøg med de samme Centrifuger (Konkurrenceforsøg i Vestervig). Almindelige Bemærkninger om Centrifuger. Anvendelse af skummet Mælk til Foder for Kalve og Svin		do.	1883.
Udtog af de to første Afsnit*)	i Tidsskrift for Landøkonomi		1883.
Tillæg til 18de Beretning. Kemisk Sammensætning af nymalket Mælk og skummet Mælk, Kjærnemælk og Valle paa danske Mejerigaarde. Vanskelighed med at faa Mælk. Mælks Næringsværdi (af Panum)	do.	do.	1883.
19. Fodring af Kalve og Grise med skummet Mælk fra Centrifuge og Bøtter. Holdbarhed af centrifugeret Mælk, og ikke centrifugeret Mælks Holdbarhed ved Opvarmning	do.	do.	1883.
20. Is, Bøtter, Centrifuge, udførte paa Tanderup, Ravnholt med Ryslinge, Lustrupholm, Ladelundgaard	do.	do.	1885.
21. Udtørring af Laboratoriet under dets Opførelse. Afkølingsforsøg med Kjød med nylig slagtede Kreaturer	do.	do.	1885.
22. Foreløbige Forsøg over Fedmen af og Kontrol med den til Fællesmejerier leverede Mælk	do.	do.	1885.
23. Afkøling af Smør under dets Henstand i Mejerier og Forsendelse med Jærnbane og Dampskibe	do.	do.	1886.

Af ovennævnte Beretninger ere:

18. Beretning = 1. Beretning fra den Kgl. Veterinær- og Landbohøjskoles Laboratorium for landøkonomiske Forsøg.
19. do. = 2. do. do. do.
20. do. = 3. do. do. do.
21. do. = 5. do. do. do.
22. do. = 6. do. do. do.
23. do. = 8. do. do. do.

Desuden er der fra Laboratoriet udgaaet:

4. Beretning: Om tuberkuløs Mælk.
   a. Undersøgelser angaaende Mælk og Mejeriprodukter af tuberkuløse Køer, af Dr. med. B. Bang.
   b. Kemisk Undersøgelse af Mælken fra Køer med Yverbetændelse, af Laboratorieforstander V. Storch. (Tidsskrift for Landøkonomi 1885).
7. Beretning: To Osteudstillings-Forsøg med Ost af skummet Mælk fra Is- og Centrifugemejerier, af Laboratorieforstander V. Storch. (Tidsskrift for Landøkonomi 1886).

---

*) 18de Beretning og de efterfølgende kunne faas i Boghandelen, for saa vidt de ikke ere udsolgte.

Tillæg til 24de Beretning.

Tabelværk til Brug i Fællesmejerier, særlig hvor man ønsker at betale Mælken efter dens Fedme.

De, der læse efterfølgende Vejledning og sammenholde den med foranstaaende 24de Beretning, bedes erindre, at Vejledningen (og Tabelværket), som Underskriften viser, allerede tryktes i Foraaret 1886.

Om Tabellerne og deres Brug.

Ved Udarbejdelsen af efterfølgende Vejledning for Benyttelsen af nærværende Tabelværk er jeg gaaet ud fra, at den, der vil bruge Tabellerne, dels nogenlunde omhyggelig har gjort sig bekjendt med vor 22de Forsøgsberetning: „Foreløbige Forsøg over Fedmen af og Kontrol med den til Fællesmejerier leverede Mælk" (Tidsskrift for Landøkonomi 1885, Side 733. — Særtryk i Schubothes Boghandel. Kjøbenhavn) *) og dels — enten ved at have deltaget i de Øvelser i Kontrol med Mælkens Fedme, som vi have tilbudt Mejerister, eller paa anden Maade — er bleven fortrolig med, hvorledes Undersøgelses- og Beregningsarbejdet bør udføres.

Under Fortsættelsen af de i 22de Beretning omhandlede Forsøg og ved den Uddannelse af enkelte Mejerister, som etableredes i Forbindelse dermed, blev det os snart klart, at der maatte haves en Samling af Tabeller til at simplificere Beregningerne, hvis da ikke disse skulde afskrække den praktiske Mejerist fra at benytte Kontrolmethoderne i et saadant Omfang, at Mælken kunde betales efter dens Fedme; men selv om disse Tabeller haves, vil det hele forøgede Arbejde desuagtet utvivlsomt afskrække mangen Mejerist — og maaske de fleste. — For at »Forsøget« over Muligheden af i Fællesmejerier at faa gjennemført en Betalingsmaade af Mælken efter dens Fedme dog kunde gjennemføres paa en nogenlunde fyldig Maade, viste det sig imidlertid, at et Tabelværk til Lettelse af Beregningerne maatte anses for at være noget nær lige saa nødvendigt som de Apparater, hvormed Kontrollen udføres, og som den Vejledning, der tilbydes i deres Brug. Min første Tanke var dog, at vi foreløbig skulde have hjulpet os med skrevne Tabeller og enkelte trykte Brudstykker, tildels af andre Tabelværker, indtil det viste sig, om der overhovedet kunde blive nogen Udsigt til, at Ejere af og Leverandører til Fællesmejerier kunde i noget større Omfang enes om en vis Betalingsmaade af Mælken efter Fedmen; thi Udgivelsen af Tabelværket medfører nemlig en ikke ganske ringe Udgift for vor Forsøgskonto og — et ej ubetydeligt Tillægsarbejde for min Medhjælper ved Beregninger og for mig selv, og det uagtet der til Hjælp ved Udarbejdelsen i

*) I Stedet for 22de Beretning, der er udsolgt, træder nu foranstaaende 24de Beretning, der i øvrigt indeholder en langt fuldstændigere Vejledning til Beregningssystemets Forstaaelse og Berettigelse end 22de Beretning. (Denne Bemærkning tilføjet 1887).

stor Maalestok har kunnet benyttes allerede trykte Multiplikationstabeller (Crelle's og Schrøn's). Men efter at vi i nogen Tid havde benyttet et sammenstykket Tabelværk og fundet adskillige Ulemper derved, besluttede vi os til at udarbejde nærværende, saa at Forsøget med Beregningsarbejdets praktiske Gjennemførelse kunde gaa jævnsides med Kontrolmethodernes Benyttelse.

Tabelværket fremkommer saaledes paa et Tidspunkt, paa hvilket jeg endnu ingen Mening tør have om, om det vil faa nogen væsentlig Betydning ud over, som et andet Forsøgsapparat, at være et nødvendigt Hjælpemiddel til, at det Forsøgsarbejde, hvormed vi for Tiden sysle, kan blive udført paa en tilfredsstillende Maade.

Tabelrække I.

tjener som Paaskriften antyder til Beregning af Smørmængden, naar den søde Mælks Fedme: »pCt. Fedt«, hvilken findes i den første af fire sammenhørende Kolonner, kjendes. I anden og tredje Kolonne findes opført henholdsvis i Pund og Kvint den Vægt af Smør, der efter Mælkens Fedtprocent i første Kolonne antages i et vel drevet Centrifugemejeri at kunne udvindes af henholdsvis 100 Pund og af 1 Kande = 4 Pund sød Mælk; og i fjerde Kolonne findes opført det tilsvarende Mælkeforbrug til et Pund Smør. Men da Smørudbyttet foruden af Mælkens Fedme tillige er afhængigt af andre Faktorer, over hvilke selv den dygtigste Mejerist ikke fuldstændig er Herre, saa følger deraf, at en saadan Beregning i det højeste kun kan nærme sig det gjennemsnitlige, fra hvilket det faktiske Tal i det enkelte Tilfælde vil fjerne sig mere eller mindre. Foruden Mælkens Fedme indvirke følgende Faktorer paa Handelsvægten af Smørret, altsaa paa den Smørmængde, for hvilken Mejeriet faar Betaling, og kun denne bør lægges til Grund, naar Smørudbyttet skal faa Indflydelse paa Betalingen af Mælken, nemlig:

1) Hvor meget der af den i den søde Mælk værende Fedtmængde bliver tilbage:
   a) i den skummede Mælk,
   b) i Kjærnemælken.

2) Hvorledes Smørret er sammensat, altsaa hvor meget Smørfedt og hvor meget »Vand« og »andre Stoffer« Smørret indholder.

Jo mindre Procenttallet for »Fedt« er i Smørret, eller hvad der er det samme, jo større Procenttallet er for »Vand« og »andre Stoffer«, desto større maa Smørudbyttet blive. Men Vandmængden i Smørret er jo udsat for temmelig store Svingninger, i det Kjærnemælken til visse Tider lettere lader sig fjærne end til andre. I vore Analyser i 17de Beretning svinger saaledes Vandmængden i Smør fra Centrifugeforsøgene mellem 13.3 og 19.8 pCt, uagtet alle Forsøgene ere udførte af samme som praktisk Mejerist meget erfarne og øvede Assistent.

3) Hvor stort »Spild« eller »Svind« der finder Sted under Mælkens, Flødens og Smørrets Behandling i selve Mejeriet, fra Mælken indvejes, indtil det færdige Produkt afsendes.

4) Hvor stort det virkelige eller beregnede Svind paa Smørret er, som Kjøbmanden derefter fører Mejeriet til Afdrag, for saa vidt Smørret kan modtages som 1ste Klasses Vare. Hvis Smørret f. Ex. paa Grund af »for megen Kjærnemælk« nedsættes i 2den Klasse, saa har Mejeriet haft Tab i Stedet for Fortjeneste af, at f. Ex. en utilstrækkelig Ældtning har givet en i Forhold til Mælkens Fedme for stor Vægt af Smør.

Vore Beregninger ere gjorte under følgende Forudsætninger:

ad Punkt 1. I skummet Mælk og i Kjærnemælk antages at være tilbage 0.22 Pd. Fedt af den i 100 Pd. sød Mælk værende Fedtmængde. Altsaa: trækkes 0.22 fra Tallene for pCt. Fedt, faas den Fedtmængde, der for hvert 100 Pd. sød Mælk antages at være gaaet over i Smørret. Dette Tal 0.22 fremkommer saaledes:

80 Pd. skummet Mælk à 0.2 pCt. Fedt giver	0.16 Pd.
16 Pd. Kjærnemælk à 0.4 pCt. giver	0.06 —
er...	0.22 Pd.

ad Punkt 2—3 og 4. Den Rest, der faas, naar 0.22 er trukket fra »pCt. Fedt«, er multipliceret med $^{100}_{86}$, og det udkomne Produkt er opført i Kolonnen »Pd. Smør af 100 Pd. Mælk«. Dette er ensbetydende med, at det antages, at der ikke finder Svind eller Spild Sted i Mejeriet, og at heller intet fraregnes for Handelssvind, men at Smørret derimod indeholder 86 pCt. Fedt og kun 14 pCt. Vand og andre Stoffer, medens vel behandlet første Klasses Smør vel oftest maa antages kun at indeholde 83 à 84 pCt. Fedt. Man vil i øvrigt faa samme Smørudbytte, hvad enten man regner, som her angivet, med 86 pCt. Fedt i Smørret og intet fradrager for Svind hverken i Mejeriet eller hos Kjøbmanden, eller man kun regner 83.4 pCt. Fedt i Smørret og saa fradrager 3 pCt. for Mejeri- og Handelssvind.

Af det anførte følger, at de af os i Tabellen beregnede Tal for Smørudbytte i Forhold til Mælkens Fedme rimeligvis i Praxis ville vise sig at være vel smaa i Sammenligning med Mejeriets Vejning af Smørret, hvorimod de antages at komme Sandheden nær, naar der gaas ud fra Kjøbmandens Afregning for 1ste Klasses Vare, og under Forudsætning af, at hvad der af Fedt er blevet tilbage i skummet Mælk og Kjærnemælk noget nær svarer til det under »ad Punkt 1« opførte Tal: 0.22.

Ved en meget omhyggelig Skumning kan man i et Centrifugemejeri nok naa ned til 0.15 pCt. Fedt i den skummede Mælk, men vanskelig lavere. Derimod naas der ved mindre omhyggeligt Arbejde let op til 0.3 pCt. og der over, og det særlig, naar Mælken er »tung« (ko- eller koldtung), og Tilstrømningen ikke samtidig nedsættes betydelig. En Variation af 0.1 pCt. i den skummede Mælks Fedme vil i øvrigt i et Fællesmejeri ikke kunne indvirke ubetydeligt paa Smørudbyttet, nemlig for 13 à 1400 Kr. aarlig for 1000 Kd. sød Mælk daglig, naar Smørprisen er 1 Kr. pr. Pd., eller ca. 0.4 Øre pr. Kd. Mælk, hvorom man let overbeviser sig ved at udføre en Beregning paa den foran anviste Maade En Variation af 0.1 pCt. Fedt i Kjærnemælkens Fedme kan regnes at svare til omtrent $^1/_5$ af dette Beløb. — Af det anførte fremgaar yderligere, at det Smørudbytte, der i Forhold til Mælkens Fedme udvindes paa den ene eller anden Dag i dette eller hint Mejeri, kan komme til at afvige temmelig betydelig fra det, der vil faas ved en Beregning efter Tabel I.

Af 2den Kolonne: »Pund Smør af 100 Pund Mælk«, er atter beregnet »Kvint Smør af 1 Kande« (3dje Kolonne) og »Pund Mælk til 1 Pd. Smør« (4de Kolonne) ved henholdsvis at multiplicere Tallene i 2den Kolonne med 4 og dividere dem ind i 100, dog saaledes, at det nøjagtige Tal og ikke den i Kolonnen opførte afbrudte Decimalbrøk er benyttet ved denne Udregning. Tallene i de tre sidste Kolonner svare altsaa til hinanden og kunne benyttes uafhængig af Udgangstallet i 1ste Kolonne f. Ex. til i Mejeriet af Smør af 100 Pund Mælk at finde Kvint Smør af en Kande og Mælkeforbrug til 1 Pd. Smør eller omvendt.

Af Tab. I faas ogsaa et let Overblik over de betydelige Svingninger i Indtægten af Smør, som en Variation af den søde Mælks Fedme kan foraarsage i et Mejeri. En Variation af 0.1 pCt. i Fedmen af den søde Mælk ses af Tabellen at give en Variation i Smørudbytte af mellem 11 og 12 Kvint pr. 100 Pd. sød Mælk, eller 0.4 à 0.5 Kvint pr. Kd., hvilket atter, naar Smørprisen er 1 Krone Pundet, vil svare til omtrent 1700 Kr. aarlig for 1000 Kd. Mælk daglig. Men en Variation af 0.1 à 0.2 pCt. Fedt i den leverede Mælk kan overmaade godt alene stamme fra, om den Mælk, som Leverandørerne beholde tilbage til Husholdningen, tages af det ene eller det andet Maal, særlig naar der malkes tre Gange daglig. Det fremgaar maaske aller bedst heraf, hvilken Betydning det kunde have, om Leverandørerne bleve interesserede i at levere saa fed Mælk som muligt.

Hensigten med Tab. I er dog nærmest, at dens Kolonner: »Pund Smør af 100 Pd. Mælk« og »Kvint Smør af 1 Kande«, især den sidste, skulde kunne vise den Handelsvægt af Smør, hvor efter Prisen for den enkelte Leverandørs Mælk skal udregnes, hvis der sluttes Akkord om, at den søde Mælk skal betales med Værdien af det Smør, der i Forhold til Mælkens Fedme antages at kunne udvindes. Under denne Forudsætning, og hvis Smørret koster 1 Krone Pundet, altsaa 1 Øre pr. Kvint, ville Tallene i Kolonnen: »Kvint Smør af 1 Kande« netop angive Prisen pr. Kd. Mælk i Øre; og disse Tal danne saaledes et naturligt Udgangspunkt for den varierende Pris pr. Kande Mælk efter Smørnoteringen. Beregning herover er udført for Noteringer fra 70 til 119 Øre pr. Pund Smør i:

Tabelrække II.

Man er i denne Tabelrække gaaet ud fra Tallene i 3dje Kolonne — Hovedkolonnen —, hvorfor disse ere trykte med fede Typer, dog saaledes, at disse Tal her i Tab. II betragtes som fuldt nøjagtige og ikke, som de tilsvarende Tal i Tab. I, som afbrudte Decimalbrøker. Kolonnen til venstre: »Pund Mælk til 1 Pd. Smør« er egentlig overflødig her, men den er medtaget for Oversigtens Skyld. Tallene i denne Kolonne ere udregnede ved at dividere Tallene »for Kvt. Smør af 1 Kd.« ind i 400, de ere altsaa afbrudte Decimalbrøker. Saaledes er f. Ex. 28.0 Pd. Mælk til 1 Pd. Smør opført som svarende til 14.3 Kvint Smør af 1 Kande, men det nøjagtige Tal er $\frac{400}{14.3}$ = 27.97..., altsaa med én Decimal nærmest 28.0.

I første Kolonne: »pCt. Fedt« findes to eller tre Tal opførte som svarende til ét Tal i Hovedkolonnen. Efter den benyttede Formel vil f. Ex. 14.3 Kvint Smør af en Kande give: $\frac{14.3}{4} \times \frac{86}{100} + 0.22 = 3.2945$ pCt. Fedt i Mælken, altsaa et Tal mellem de to Tal 3.30 og 3.29, der findes ud for 14.3; og omvendt vil

3.30 pCt. Fedt give: $(3.30 \div 0.22) \times \frac{100}{86} \times 4 = 14.325 \ldots = 14.3$ Kvt. Smør,

og 3.29 — — — $(3.29 \div 0.22) \times \frac{100}{86} \times 4 = 14.279 \ldots = 14.3$ — —

altsaa for begge de to Fedtprocenter kan man ikke i Tiendedel Kvint udtrykke Smørmængden i en Kande Mælk nærmere end ved 14.3. Dette Exempel oplyser tilstrækkelig, hvorfor ét Tal i Hovedkolonnen maa have to à tre tilsvarende i første Kolonne, hvad der i øvrigt ogsaa fremgaar af Tab. I.

De ti Kolonner til højre for Hovedkolonnen have som Overskrift hver én af 10 Smørnoteringer, angiven i Øre for et Pund Smør. Noteringen divideret med 100 bliver Prisen i Øre for 1 Kvint Smør, og naar Tallene i Hovedkolonnen multipliceres med dette

Tal, faas i Øre Værdierne af Hovedkolonnens Kvint Smør ved denne Notering. Disse Produkter eller Værdier ere opførte i Kolonnen med den ved Udregningen benyttede Notering til Overskrift; men medens Hovedkolonnens Tal maa betragtes som nøjagtige, ere Priserne i de nævnte 10 Kolonner afrundede til nærmeste Tiendedel Øre. Paa Side 7 findes saaledes ud for 15.4 i Hovedkolonnen følgende Tal:

i Kolonne 70... 10.8, nemlig $15.4 \times \frac{70}{100} = 10.780 = 10.8$ afrundet opad.

- — 71... 10.9, — $15.4 \times \frac{71}{100} = 10.934 = 10.9$ — nedad.

- — 72... 11.1, — $15.4 \times \frac{72}{100} = 11.088 = 11.1$ — opad.

- — 73... 11.2, — $15.4 \times \frac{73}{100} = 11.242 = 11.2$ — nedad o. s v.

Tallene i de 10 Kolonner ere saaledes egentlig Priser for Hovedkolonnens »Kvint Smør» for de opførte Noteringer, og det er i saa Henseende ligegyldigt, om dette tænkes at være udvundet af en Kande Mælk eller ej; men antages dette, saa blive Tallene i de 10 Kolonner Priserne for det Smør, der er udvundet af 1 Kd. Mælk, og altsaa ogsaa Priserne for 1 Kd. Mælk, naar der sluttes Akkord om, at denne skal udbetales med Værdien af det Smør, der i Forhold til Mælkens Fedme antages at kunne udvindes eller være udvundet. Og naar der kun ses hen til Forbindelsen mellem Hovedkolonnen og Kolonnerne med Priserne, er det ligegyldigt, om Hovedkolonnens »Kvint Smør« er fundet af Mælkens Fedtprocent ved den af os angivne eller ved en anden Fremgangsmaade, eller om det er fundet ad den Side XI Punkt A. anviste Vej.

Vi kunne imidlertid som anført i Anmærkning paa Tabellen betragte Tallene i Hovedkolonnen som Priser for en Kande Mælk. Naar det nemlig er vedtaget, at Mælkens Pris skal stige eller falde i Forhold til Noteringen, og der tilmed er sluttet Akkord om en vis Betaling pr Kande Mælk, angiven nøjagtig i Tiendedel Øre for Notering 100, — ligegyldig om denne Akkord staar i en vis Forbindelse med Mælkens Fedme eller ikke, — saa ville, naar Tallene i Hovedkolonnen betragtes som den akkorderede Pris for Notering 100, Tallene i de 10 Kolonner ligesom ovenfor være de Priser, der ved de forskjellige Noteringer skulle betales for en Kande Mælk*) Er det saaledes givet, at Prisen pr. Kande for Notering 100 Øre skal være 15.4 Øre, saa findes Side 7—10—13—16 og 19

for Notering 70 —71 —72 — ..... 80 —81 —82 — 119

Priserne ... 10.8—10.9—11.1— ..... 12.3—12.5—12.6— 18.3

og disse Priser gjælde lige fuldt, hvad enten man gaar ud fra en fast ældre Akkord 15.4 Øre pr. Kande for al Mælken uden Hensyn til Fedmen, eller man gaar ud fra, at Smørret i en Kande Mælk skal betales, og dette findes paa en af de af os i det foregaaende eller efterfølgende angivne Maader eller ved andre Undersøgelses- og Beregningsmaader.

Skjønt Tabelrække II og ligeledes Tabelrække III nærmest ere udarbejdede som Vejledning for de Mejerier, der ville betale Mælken efter dens Fedme, saa kunne de dog ogsaa benyttes i Mejerier, der vedblivende betale Mælken efter en bestaaende ældre Akkord; Tab. II dog med den Begrænsning, at Prisen stiger og falder med Noteringen og er for Notering 100 angiven nøjagtig i Tiendedel Øre.

Naar saaledes Prisen pr. Kande er funden af Tab. II, vil Tab. III kunne benyttes til deraf at udfinde de Summer, der skulle udbetales for forskjellige Mælkemængder.

---

*) Det vil af 22de (24de) Beretning og af det efterfølgende tilstrækkelig fremgaa, hvorfor Tallene i Tabellerne ere afpassede efter Mælkemængde i Kandemaal.

Tabelrække III og IV.

Tabellerne i disse to Rækker ere simple Multiplikationstabeller, saaledes at hver vandret Linje indeholder Produkterne af det Tal med fede Typer, hvormed Linjen begynder, og de Tal, ligeledes med fede Typer, der danne Kolonnernes Overskrift. Da de fede Tal i første Kolonne i hvert Par sammenhørende Tabeller kun omfatte Tallene fra 1—100, haves der i Tabellerne kun Produkter af disse fede Tal med den Række to- eller trezifrede Tal, der danne Kolonnernes Overskrift.

Overskriften i Tabelrække III omfatter »Tiendedele« af Tal fra 2 til 24, altsaa
2.0—2.1—2.2—2.3 ..... 23.9,
hvorimod Overskriften i Tabelrække IV omfatter de ulige »5 Hundrededele« af Tal fra 2—8, altsaa 2.05—2.15 - 2.25..... 7.95,
medens de tilsvarende lige »5 Hundrededele« — altsaa Tiendedele, lige og ulige, — findes i Tabelrække III, nemlig
2.00—2.10—2.20—2.30..... 8.00,
som 2.0 —2.1 —2.2 —2.3 .... 8.0.

Naar Produkterne af netop disse Tal med Tallene 1—100 findes opførte i vore Tabeller, da er Grunden selvfølgelig, at ved den Beregningsmaade, som vi arbejde paa om muligt at sætte i System for Fællesmejerier, faas der især Brug for Produkter, der ligge inden for eller let kunne findes af de ved disse Tal afstukne Grænser.

Vi forudsætte saaledes, at der ved Prisberegningen gaas ud fra Priser pr. Kande Mælk, der ere angivne i Tiendedel Øre (jfr. Tabelrække II) og endvidere, at Flødeprocenten, naar den skal være medbestemmende ved Fastsættelsen af Prisen pr. Kande, da angives afrundet til 5-Hundrededele, alssaa »5« eller »0« i 2den Decimal. Selve Aflæsningen af Flødeprocenten antages vel kun foretagen i Tiendedele, men da den Flødeprocent, hvorefter Betalingen udregnes, antages at være fremkommen som Middeltal af flere Aflæsninger, f. Ex. efter 2 eller flere Kontrolcentrifugeringer ugentlig, medens der dog kun afregnes efter Omstændighederne ugevis eller maanedsvis, er det dette Middeltal, der antages afrundet til 5 og 0 i 2den Decimal, og det saaledes, at der afrundes nedad, naar Middeltallet ligger midt imellem 5 og 0*).

Af to Aflæsninger i Tiendedele faas altid i Middeltallet nøjagtig 5 eller 0 i 2den Decimal, f. Ex.:

$$\frac{6.1 + 6.5}{2} = 6.3 \quad \text{altsaa } 6.30.$$

$$\frac{6.1 + 6.4}{2} = 6.25 \quad \text{altsaa } 6.25.$$

Af tre Aflæsninger faas enten nøjagtig Tiendedele i Middeltallet eller et Tal, der maa afrundes til 5 (og ikke til 0) i 2den Decimal, f. Ex.:

$$\frac{6.1 + 6.3 + 6,5}{3} = 6.3 \text{ altsaa } 6.30 \text{ nøjagtig}$$

$$\frac{6.1 + 6.3 + 6.6}{3} = 6.333\ldots, \text{ nærmest } 6.35$$

$$\frac{6.1 + 6.3 + 6.7}{3} = 6.3666\ldots, \text{ nærmest } 6.35$$

*) Det er selvfølgelig vilkaarligt, om man i dette Tilfælde afrunder opad eller nedad.

Af fire Aflæsninger vil Middeltallet enten falde nøjagtig paa eller lige midt imellem 0 og 5 i 2den Decimal, f. Ex.:

$$\frac{5.9 + 6.0 + 6.1 + 6.4}{4} = 6.1 \quad \text{altsaa } 6.10 \text{ nøjagtig}$$

$$\frac{5.9 + 6.0 + 6.1 + 6.5}{4} = 6.125 \quad — \quad 6.10 \text{ afrundet nedad}$$

$$\frac{5.9 + 6.0 + 6.1 + 6.6}{4} = 6.15 \quad — \quad 6.15 \text{ nøjagtig}$$

$$\frac{5.9 + 6.0 + 6.1 + 6.7}{4} = 6.175 \quad — \quad 6.15 \text{ afrundet nedad}$$

o. s. v.

Middelflødeprocenten er i disse Exempler beregnet som simpelt Middeltal af de enkelte Aflæsninger, hvilket forudsætter, at der ikke begaas nogen Fejl af Betydning ved at betragte de hver Dag leverede Mælkemængder for lige store, hvorfra man vel som Regel kan gaa ud, naar der leveres Mælk én Gang daglig. Leveres der derimod Mælk to Gange daglig, da vil der utvivlsomt ofte være saa stor Forskjel saa vel paa Fedmen af Mælken som paa Mælkemængden, at Middelflødeprocenten for en Dag med to undersøgte Leveringer bør udregnes paa samme Maade som i Expl. 1 Side XII. Hvis saaledes f. Ex. en Leverandør en Dag leverer om Morgenen 40 Pd. Mælk med 5 pCt. Fløde og om Aftenen 14 Pd. Mælk med 7 pCt. Fløde, saa vil Middelflødeprocenten for denne Dag være $\frac{40 \times 5 + 14 \times 7}{40 + 14} = \frac{298}{54} = 5.518\ldots$, altsaa 5.5.

Grunden til, at de Flødeprocenter, der indgaa i den endelige Opgjørelse, maa angives med »0« eller »5« i 2den Decimal, ligger i den Maade, hvorpaa Prisen pr. Kande Mælk efter den i 22de (og 24de) Beretning angivne Beregningsmaade antages at skulle variere med Flødeprocenten, nemlig naar Smørprisen er 1 Krone Pundet med 0.2 Øre pr. Kande for en Variation af 0.1 i Flødeprocenten, altsaa med 0.1 Øre pr. Kande for en Variation af 0.05 i Flødeprocenten; (eller rigtigere: en Forskjel af 0.05 i Flødeprocent svarer til en Forskjel i Smørudbytte af 0.1 Kvint pr. Kande Mælk, jfr. Forklaringen til Tavlen). Naar derfor f. Ex. den Leverandør, der har Flødeprocenten 5.0 skal have 14.3 Øre pr. Kande, naar Smørprisen er 1 Kr. Pundet, saa ville Priserne for afvigende Flødeprocenter blive:

for pCt. Fløde	4.85—	4.9—	4.95 —	5.0—	5.05—	5.1—	5.15...	
Pris pr. Kande	14.0 —	14.1—	14.2 —	14.3 —	14.4 —	14.5—	14.6 ...	

Heraf følger, at naar et Tal staar lige over eller lige under et andet Tal i en af Priskolonnerne i Tabelrække II, da vil den i disse to Tal værende Forskjel i Pris, naar Prisen bestemmes efter Flødeprocent, netop svare til en Forskjel af 0.05 i Flødeprocent.

Det, disse Multiplikationstabeller skulle benyttes til, er:

1. At finde det Pengebeløb, der skal udbetales til den enkelte Leverandør for den Mælkemængde, han har leveret i den Tid, en Regnskabsopgjørelse omfatter, i det Prisen pr. Kande antages forud given eller funden. Dette Beløb er jo Produktet af Kandetal og Pris pr. Kande; men da det vel maa antages, at Mælken indvejes i Pund, maa enten Pundtallet forud for Multiplikationen reduceres til Kander ved Division med 4, eller ogsaa, — hvad vi snarere tilraade, — søges først Produktet af Pris pr. Kande med Antallet af Pund, og derefter divideres med 4*). Da Brøk Øre ikke kan betales, angives de enkelte Produkter kun i nærmeste hele Øre.

*) Ved først at dividere Pundtallet med 4 vil man i mange Tilfælde faa et mere sammensat Tal at regne med; f. Ex. 65—66—67 Pd. ville, udtrykte i Kander med én Decimal, blive til trezifrede Tal.

2. At finde for hver enkelt Leverandør Produktet af Mælkemængde (den samme som under Punkt 1 i Pund eller i Kander) og Flødeprocent (d. e. Middeltallet fra de under en Opgjørelsesperiode faldne Kontrolcentrifugeringer) for deraf at beregne Middelflødeprocenten for hele den til Mejeriet leverede Mælkemængde paa den i 22de Beretning Side 40—41 (24de Beretning Side 4 og 7) viste Maade. Da det ved denne Beregning er fuldstændig ligegyldigt, om Mælkemængden er udtrykt i Pund eller i Kander, er der saa meget mindre Anledning til at foretage en Reduktion fra Pund til Kander (jfr. Bemærkning Side VII). — Det fundne Produkt kan simplest betegnes: Mælk (Pd. eller Kd.) med 1 pCt. Fløde. Der er ikke nogen Anledning til at have Decimaler i disse enkelte Produkter.

Skjønt kun Produkterne af Tallene fra 1 - 100 med Kandepris eller Flødeprocent kunne findes umiddelbart af Tabellerne, kan dog tillige ved Tabellernes Hjælp og en Addition af to Tal findes Produkter for 3- og 4-zifrede Tal, og ved en Addition af tre Tal kan findes Produkter for 5- og 6-zifrede Tal o s. v., og det er ligegyldigt, om ét eller flere af Zifrene ere Decimaler. Selv om Tallet har Decimaler, kan det betragtes som et helt Tal og deles i Klasser fra venstre til højre med 2 Zifre i hver Klasse, og hvert efterfølgende Produkt kan derhos paa lignende Maade som ved almindelig Multiplikation sættes to Pladser til venstre under det foregaaende. Naar saa hele Produktet er fundet, afskjæres det rigtige Antal Decimaler.

Lad os f. Ex. antage, at Prisen paa en Kande Mælk er 15.3 Øre, og at Betalingen skal udregnes for forskjellige Antal Kander; man skal da benytte Tabellerne med Side 48 og 49.

Expl. 1. 47 Kd. og 4.7 Kd.

Prisen findes af Tabellerne at være:

for 47	Kd.....	719.1	Øre	eller 7	Kr. 19	Øre.
— 4.7	—	71.91	—	— » —	72	—

Expl. 2. 847 Kd. og 84.7 Kd.

Af Tabellerne faas:

47	Kd.	719.1	Øre.			
800	—	1224	—			
847	Kd... ..	12959.1	Øre	eller 129	Kr. 59	Øre.
84.7	—	1295.91	—	— 12	— 96	—

Expl. 3. 6847 og 684.7 Kd.

Af Tabellerne faas:

47	Kd.....	719.1	Øre.			
6800	—	10404	—			
6847	Kd.....	104759.1	Øre	eller 1047	Kr. 59	Øre.
684.7	—	10475.91	—	— 104	— 76	—

Expl. 4. 56847 Kd. eller 5684.7 Kd. eller 568.47 Kd.

47	Kd.....	719.1	Øre.			
6800	—	10404	—			
50000	—	765	—			
56847	Kd.....	869759.1	Øre	eller 8697	Kr. 59	Øre.
5684.7	—	86975.91	—	— 869	— 76	—
568.47	—	8697.591	—	— 86	— 98	—

Hvis Mælkemængden i disse Exempler havde været opgiven med de samme Tal, men i Pund, havde man, som før tilraadet, søgt netop de samme Produkter som her, men derefter maatte man dividere dem med 4. De vilde da blive: $\frac{719}{4}$ = 1 Kr. 80 Øre, $\frac{12959}{4}$ = 32 Kr. 40 Øre o. s. v.

Skjønt det er en temmelig let Regning at udføre denne Division med 4, saa have vi dog for en Fuldstændigheds Skyld ogsaa udarbejdet en Tabelrække hertil (se Tabelrække V).

Paa aldeles samme Maade findes Produktet af Mælkemængde og Flødeprocent, kun maa man her være opmærksom paa, at medens der i Produkterne i Tabelrække III kun er én Decimal, er der i Tabelrække IV to Decimaler, da Flødeprocenten er angiven med to Decimaler; følgelig skal man her ved Multiplikationens Slutning bortkaste én Decimal mere, end naar man benytter Tabelrække III.

Expl. 5. 643 eller 64.3 Pd. Mælk, a: med 5.7, b: med 5.75 pCt. Fløde.

a. med 5.7 pCt., se Tab. III a. 5.0—5.9, Side 28.

43 ..... 245.1
600 342
643 ..... 3665.1 eller 3665 Pd. med 1 pCt. Fløde.
64.3 ..... 366.51 — 367 — — - — —

b. med 5.75 pCt. Fløde, se Tab. IV a. 5.05—5.95, Side 71—75.

43 ..... 247.25
600 3450
643 ..... 3697.25 eller 3697 Pd. med 1 pCt. Fløde.
64.3 ..... 369.725 — 370 — — - — —

Expl. 6. 7863 eller 786.3 Pd. med 5.7 og 5.75 pCt. Fløde.

a. med 5.7 pCt. Fløde; se Tab. III. b. 5.0—5.9, Side 29.

63 ..... 359.1
7800 4446
7863 ..... 44819.1 eller 44819 Pd. med 1 pCt. Fløde.
786.3 ..... 4481.91 — 4482 — — - — —

b. med 5.75 pCt. Fløde; se Tab. IV b. 5.05—5.95, Side 75.

63 ..... 362.25
7800 44850
7863 ..... 45212.25 eller 45212 Pd. med 1 pCt. Fløde.
786.3 ..... 4521.225 — 4521 — — - — —

Tabelrække V

er en lille Divisionstabel, der indeholder de Kvotienter, som fremkomme ved at dividere Tallene fra 1—1000 med 4. Disse Tabeller kunne benyttes dels til at reducere et Pundtal til et Kandetal og dels den 4-dobbelte Pris, der faas ved at multiplicere Pundtallet med Pris pr. Kande, til den virkelige Pris (jfr. Bemærkning herom Side VII). — Da det at dividere med 4 er en saa simpel Beregning, er det jo tvivlsomt, om denne Tabel er til nogen Nytte; desuagtet medtages den for Fuldstændigheds Skyld. I de første 5 Par

sammenhørende Kolonner paa hver af de 4 Sider i Tabelrækken findes de nøjagtige Kvotienter opførte med 2 Decimaler for alle Tal fra 1—1000. I de to Par Kolonner inderst paa Siderne, der bære Overskriften »Øre« og $\frac{\text{Øre}}{4}$, og som ere trykte med mindre Typer end det øvrige, findes Kvotienterne af Tallene fra 1—100, angivne i nærmeste hele, dog saaledes, at der ikke er forhøjet for 0,5 Øre. Disse to Kolonner tænkes kun benyttede til at finde Fjerdeparten af Øre i den udregnede 4 dobbelte Pris, naar denne er opført i Kroner og Øre. De hele Kroner reduceres da ved Hovedtabellen (de fem Par Kolonner med almindelige Typer).

Expl. 1. a. 567 Kr. 89 Øre skal divideres med 4.

567 Kr.: 4 er efter Hovedtabellen (Side 84).....	141.75	=	141 Kr. 75 Øre
89 Øre: 4 er efter de smaa Kolonner			» — 22 —
ialt...			141 Kr. 97 Øre.

Man kunde ogsaa undlade at benytte de smaa Kolonner:

Expl. 1 b. 56789 skal divideres med 4.

89: 4 er efter Hovedtabellen (Side 82)	22.25	
56700: 4 — — (Side 84)	14175	
	14197.25	= 141 Kr. 97 Øre.

Det ses af Expl. b., at de to Kvotienter netop ere stillede under hinanden paa lignende Maade som i Multiplikationsexemplerne Side VIII og IX.

Til Reduktion af Pundtal til Kandetal benyttes blot Hovedtabellerne; Kandetallet bør kun angives med én Decimal.

Expl. 2. 689 Pd. eller 68.9 Pd. skal reduceres til Kander.

Af Tabellerne: 689	172.25	eller	172.2 Kd.
og altsaa 68.9	17.225	—	17.2 —

Er der 4 eller 5 Zifre i Pundtallet, kan det deles som víst ovenfor under Expl. 1 b.

Expl. 3. 56789 Pd. eller 5678.9 Pd. til Kander.

89 Pd.	22.25		
56700 —	14175		
56789 Pd.	14197.25	eller	14197.2 Kd.
og 5678.9 —	1419.725	—	1419.7 —

Naar man reducerer paa denne Maade, maa man ikke forsømme at medtage de i Tabellerne opførte Nuller paa Decimalpladsen.

Expl. 4. 4856 Pd. til Kander.

56	14.00	
4800	1200	
4856	1214.00	eller 1214 Kd.

Det bemærkes endnu, at Regningen bliver baade simplere og nøjagtigere, naar man først søger den 4-dobbelte Pris ved at multiplicere Pundtal med Pris pr. Kande og derefter dividerer med 4, end naar man først reducerer Pund til Kander og derefter multiplicerer Kandetal med Pris pr. Kande.

Tavlen,

som findes sammenfoldet bagest i Tabelværket, fremtræder nærmest som et Optryk af Tabelrække II med Udskydelse af, hvad der svarer til en større Fedme i Mælken end

4,61—4.60 pCt. Fedt; men den har desuagtet sin særegne Anvendelse til at simplificere Beregningen, hvor Kontrolcentrifugens Flødeprocent benyttes enten til Bestemmelse af Mælkens Pris pr. Kande eller til at finde det sandsynlige Smørudbytte, der kan antages at være udvundet af den enkelte Leverandørs Mælk. Hovedkolonnen i Tavlen er ligesom i Tab. II. »Kvint Smør af 1 Kande«; der er forud for denne tilføjet en Kolonne: »Pd. Smør af 100 Pd. Mælk«, og det saaledes, at Tallene i denne Kolonne nøjagtig svare til Tallene i hin. — Endvidere er der uden for den egentlige Tavle til højre trykt en Kolonne med Overskrift: »pCt. Fløde«, men mellem Tallene i denne Kolonne og de Tal, der staa i samme vandrette Linjer paa Tavlen, er der, saaledes som de her ere sammenstillede, ingen bestemt Forbindelse. Kolonnen med pCt. Fløde er nemlig bestemt til Fraklipning, saa at den for sig kommer til at danne et løst Baand. Dette Baand skal under dets Benyttelse lægges langs en eller anden af Kolonnerne i Tavlen, og det saaledes, at et hver Gang nærmere bestemt Tal paa Baandet, nemlig den fundne Middelflødeprocent, skal lægges ved et vist Tal i en eller anden Kolonne, og naar dette har fundet Sted, vil, — hvis Afstandene mellem Linjerne paa Baandet og Linjerne i Kolonnerne alle Vegne ere ens, — ethvert Tal paa Baandet ligge lige ud for et tilsvarende Tal i Kolonnen, og mellem saadanne Tal skal der nu være en vis Forbindelse.

Tavlen og det bevægelige Baand have kun Betydning ved en saadan Benyttelse, i andre Tilfælde, hvor man kunde have Brug for Tavlens Tal, benyttes Tabelrække II eller I lige saa let. Heraf følger atter, at en Betingelse for Tavlens Benyttelse er, at Afstanden mellem to og to Linjer paa et hvilket som helst Sted i Kolonnerne og paa Baandet maa være nøjagtig ens, saa at man, naar Baandet lægges langs en Kolonne, altid kan finde de samsvarende Linjer i Baand og Kolonne. Vilde man imidlertid forsøge at fraklippe Baandet i selve den i et Exemplar af Tabelværket værende Tavle, (der har maattet trykkes paa tyndt Papir for at kunne sammenfoldes), og lægge det langs ad en af Tavlens Kolonner, er det muligt, at samsvarende Linjer ikke ville falde sammen i hele Længden, i det Papiret under Behandlingen i Trykkeriet og hos Bogbinderen kan have lidt ulige Strækninger paa forskjellige Steder, og dette vil rimeligvis ogsaa blive Tilfældet, hvis Tavlen forud opklistres paa stift Papir eller lignende, hvad der vilde være nødvendigt for dens Brug i Praxis. Vi have derfor ladet Tavlen trykke særskilt paa stærkt og tilstrækkelig stift Papir. Tavler af denne Slags med Baand kunne faas i Schubothes Boghandel, Kjøbenhavn (1 Krone).

Forudsætningen for Tavlens Anvendelse er, at Flødeprocenten er funden ved Kontrolcentrifugen for hver enkelt Leverandørs Mælk, at Middelflødeprocenten derefter er beregnet paa den i efterfølgende Exempler viste Maade (i specielle Tilfælde kan dog et simpelt Middeltal for Flødeprocenten benyttes); endvidere at en Forskjel i Flødeprocent af 0.05 kan regnes at svare til en Forskjel i Smørudbytte af 0.1 Kvint pr. Kande Mælk. Naar dette finder Sted, vil man ved Hjælp af Tavlen og inden for den Nøjagtighedsgrænse, hvormed slige Bestemmelser kunne ske ved Kontrolcentrifugen, paa en forholdsvis meget let Maade kunne finde:

A. Fedmen af enhver Leverandørs Mælk, udtrykt enten ved «Kvint Smør af en Kande Mælk« eller ved »Pd. Smør af 100 Pd. Mælk« eller ved »Pd. Mælk til 1 Pd Smør« eller endog ved »pCt. Fedt« i Mælken, alt dog under Forudsætning af, at man har et bestemt Udgangspunkt for Smørudbytte eller

Exempel 1. Fordeling af Smørudbytte efter pCt. Fløde.

Mælkemængde ialt ..... 24600 ℔ = 6150 Kander.
Smørudbytte ialt ..... 903 ℔ = 90300 Kvint.
altsaa Kvint Smør af 1 Kande: $\frac{90300}{6150}$ = 14.6829.... = **14.7.**

Leverandør.		℔ Mælk leveret.	pCt. Fløde.	℔ med 1 pCt. Fløde.	Smør.			℔ Mælk til 1 ℔ Smør.	℔ Smør. af 100 ℔ Mælk.	pCt. Fedt*) beregnet.
Nr.	Navn.				Kvint af 1 Kd.	℔ × Kvint af 1 Kd.	Udbytte. ℔			
		1	2	3	4	5	6	7	8	9
1		147	4.95	728	14.7	2160.9	5.40	27.2	3.675	3.39
2		264	4.95	1307	14.7	3880.8	9.70	27.2	3.675	3.39
3		123	5.45	670	15.7	1931.1	4.83	25.5	3.925	3.60
4		81	4.0	324	12.8	1036.8	2.59	31.3	3.20	2.98
5		951	5.05	4803	14.9	14169.9	35.42	26.8	3.725	3.43
8		849	4.85	4118	14.5	12310.5	30.78	27.6	3.625	3.34
9		1647	5.0	8235	14.8	24375.6	60.94	27.0	3.70	3.41
10		339	4.05	1373	12.9	4373.1	10.93	31.0	3.225	3.00
11		651	4.95	3222	14.7	9569.7	23.92	27.2	3.675	3.39
12		381	5.0	1905	14.8	5638.8	14.10	27.0	3.70	3.41
13		1269	4.95	6282	14.7	18654.3	46.64	27.2	3.675	3.39
14		135	5.3	716	15.4	2079.0	5.20	26.0	3.85	3.54
15		207	5.05	1045	14.9	3084.3	7.71	26.8	3.725	3.43
16		561	5.2	2917	15.2	8527.2	21.32	26.3	3.80	3.49
17		207	4.8	994	14.4	2980.8	7.45	27.8	3.60	3.32
19		306	4.85	1484	14.5	4437.0	11.09	27.6	3.625	3.34
20		156	4.7	733	14.2	2215.2	5.54	28.2	3.55	3.28
22		924	4.95	4574	14.7	13582.8	33.96	27.2	3.675	3.39
24		78	5.2	406	15.2	1185.6	2.96	26.3	3.80	3.49
25		1329	5.2	6911	15.2	20200.8	50.50	26.3	3.80	3.49
26		303	4.15	1257	13.1	3969.3	9.92	30.5	3.275	3.04
27		369	5.35	1974	15.5	5719.5	14.30	25.8	3.875	3.56
28		1464	4.9	7174	14.6	21374.4	53.44	27.4	3.65	3.36
29		327	3.9	1275	12.6	4120.2	10.30	31.7	3.15	2.93
30		618	4.85	2997	14.5	8961.0	22.40	27.6	3.625	3.34
31		348	4.9	1705	14.6	5080.8	12.70	27.4	3.65	3.36
32		99	4.9	485	14.6	1445.4	3.61	27.4	3.65	3.36
33		99	5.8	574	16.4	1623.6	4.06	24.4	4.10	3.75
34		708	5.35	3788	15.5	10974.0	27.43	25.8	3.875	3.56
35		588	5.3	3116	15.4	9055.2	22.64	26.0	3.85	3.54
36		258	5.1	1316	15.0	3870.0	9.67	26.7	3.75	3.45
37		453	4.85	2197	14.5	6568.5	16.42	27.6	3.625	3.34
38		375	5.05	1894	14.9	5587.5	13.97	26.8	3.725	3.43
39		387	4.8	1858	14.4	5572.8	13.93	27.8	3.60	3.32
40		396	5.25	2079	15.3	6058.8	15.15	26.1	3.825	3.52
41		336	4.5	1512	13.8	4636.8	11.59	29.0	3.45	3.19
43		213	5.0	1065	14.8	3152.4	7.88	27.0	3.70	3.41
44		120	4.2	504	13.2	1584.0	3.96	30.3	3.30	3.06
45		78	4.25	332	13.3	1037.4	2.59	30.1	3.325	3.09
47		357	5.85	2088	16.5	5890.5	14.73	24.2	4.125	3.77
48		597	5.05	3015	14.9	8895.3	22.24	26.8	3.725	3.43
49		2412	4.6	11095	14.0	33768.0	84.42	28.6	3.50	3.24
50		270	5.25	1418	15.3	4131.0	10.33	26.1	3.825	3.52
51		1041	4.45	4632	13.7	14261.7	35.65	29.2	3.425	3.17
52		198	6.05	1198	16.9	3346.2	8.37	23.7	4.225	3.86
53		327	5.2	1700	15.2	4970.4	12.43	26.3	3.80	3.49
54		351	4.5	1580	13.8	4843.8	12.11	29.0	3.45	3.19
55		627	5.1	3198	15.0	9405.0	23.51	26.7	3.75	3.45
56		144	5.9	850	16.6	2390.4	5.98	24.1	4.15	3.79
58		132	5.05	667	14.9	1966.8	4.92	26.8	3.725	3.43
	Sum...	24600		121290		360654.9	901.63			

Middelflødeprocent $\frac{121290}{24600}$ = **4.93 afrundet til 4.95.**

*) Da Flødeprocenten er afrundet opad, er her anført det højeste af de to Tal, der findes i 1ste Kolonne paa Tavlen.

Fedme af al den leverede Mælk, hvilket Udgangspunkt da skal svare til den beregnede Middelflødeprocent for samme Mælk. (Hertil benyttes Tavlens første fire Kolonner).

B. Mælkens Pris pr. Kande for hver enkelt Leverandør for varierende Smørnotering fra 70—119 Øre pr. Pund, naar der er givet en vis Pris pr. Kande, der skal betales til en Leverandør, hvis Mælk netop har haft Middelflødeprocent, og det derhos forudsættes, at den Forskjel i Pris, der bliver paa de enkelte Leverandørers Mælk, netop skal være lig Forskjellen i Værdien af det Smør, der antages at kunne være udvundet. (Hertil benyttes Kolonnerne med Overskrift 70—119).

ad Punkt A. Udgangspunktet kan være selve den Smørmængde, der er udvunden af al Mælken i Mejeriet, eller rigtigere det deraf beregnede »Kvint Smør af 1 Kande«. Herpaa anføres foranstaaende Exempel 1, som stammer fra en af vore Undersøgelser i et Fællesmejeri. Der er til dette Mejeri 60 Leverandører; de Leverandører, hvis Numre mangle i Exemplet, have ikke leveret Mælk, da vi foretog vor Undersøgelse

I Kolonne 1 i Exemplet er opført i Pd. den fra hver Leverandør indvejede Mælkemængde, og i Kolonne 2 den aflæste Flødeprocent eller rigtigere Middeltallet, afrundet til nærmeste »5« eller »0« i 2den Decimal, af de enkelte Aflæsninger for den Tid, Opgjørelsen omfatter. I Kolonne 3 findes Produkter af Tallene for Pd. Mælk og Flødeprocent (d. e. Produkter af Tallene i 1ste og 2den Kolonne), hvilke Produkter kunne kaldes: »Pd. Mælk med 1 pCt. Fløde«. Det er i Praxis tilstrækkeligt at angive disse Produkter i nærmeste hele. Leverandør Nr. 1 har 147 Pd. Mælk med 4.95 pCt. Fløde, hvilket giver:

$147 \times 4.95 = 727.65$*) $= 728$ Pd. Mælk med 1 pCt. Fløde o. s. v.

Tallene i Kolonne 1 og 3 skulle opsummeres, de give:

i Kolonne 1 ..... 24600 Pd. Mælk,
- — 3 ..... 121290 — Mælk med 1 pCt. Fløde,

eller egentlig, hvis Decimalerne ikke vare blevne bortkastede: Kolonne 3..... 121287.45 Pd. Mælk med 1 pCt. Heraf findes Middelflødeprocenten:

$$\frac{121287.45}{24600} = 4.9304\ldots^{**}) = 4.93, \text{ der afrundes til } 4.95.$$

Men ved saaledes at forhøje Middelflødeprocenten med 0.02, eller nøjagtigere med 0.0196, er der indført en Kilde til en lille Fejl. En saadan er ogsaa indført, i det Smørudbyttet pr. Kande Mælk, — der, som det fremgaar af Exemplets Overskrift, er 14.6829... Kvint, — for Tavlens Benyttelses Skyld er afrundet til 14.7 Kvint. Betydningen af disse to Fejlkilder vil fremgaa af det følgende.

Vi ere nu komne saa vidt, at Tavlen kan benyttes til Udfyldning af Kolonne 4 i Exemplet. Den Kolonne paa Tavlen, som skal benyttes hertil, er Hovedkolonnen: »Kvint Smør af 1 Kande«. I denne Kolonne opsøges det fundne Smørudbytte pr. Kande, altsaa Tallet ... 14.7; paa det løse Baand findes nu Middelflødeprocenten, altsaa Tallet ... 4.95; dernæst lægges Baandet langs ad Kolonnen med de to nævnte Tal lige ud for hinanden. De enkelte Leverandørers Flødeprocenter opsøges efterhaanden paa Baandet, og de tilsvarende Tal for »Kvint Smør af 1 Kande«

---

*) Til disse Multiplikationer benyttes Tabel III og IV (jfr. Side VIII og IX).

**) At udregne Middelflødeprocenten saa nøjagtig som her, har ingen som helst Betydning i Praxis; der benytter man Tallet 121290: 24600 = 4.93 (4.95). At det gjøres her, er for i det følgende at kunne eftervise Fejlkilderne.

findes da i Kolonnen paa Tavlen lige ud for disse Flødeprocenter paa Baandet og indføres i Kolonne 4 i Exemplet. — Man finder saaledes:

for	Leverandør	Nr.	3	med	5.45	pCt.	Fløde....	15.7	Kvt.	pr.	Kd.
—	—	—	4	—	4.0	—	—	12.8	—	—	—
—	—	—	52	—	6.05	—	—	16.9	—	—	—

o. s. v.

Kolonne 7—8—9 i Exemplet, henholdsvis »Pd. Mælk til 1 Pd. Smør«, »Pd. Smør af 100 Pd. Mælk« og »pCt. Fedt beregnet«, kunne samtidig udfyldes med de Tal i de tilsvarende Kolonner paa Tavlen, der findes i samme vandrette Linje som det for hver enkelt Leverandør fundne »Kvint Smør af 1 Kande«. Tallene i Kolonne 5 ere kun Hjælpetal til Beregning af det virkelige Smørudbytte for hver enkelt Leverandør, hvilket findes opført i Kolonne 6 i Hundrededele af 1 Pd, altsaa i nærmeste hele Kvint.

Da Mælkemængden er angiven i Pd., og Smørudbyttet i Kolonne 4 er angivet af 1 Kande = 4 Pd., saa er det virkelige Smørudbytte, som skal opføres i Kolonne 6:

$$\text{for Nr. 1: } \frac{147}{4} \times 14.7 = \frac{147 \times 14.7}{4} = \frac{2160.9}{4} = 540 \text{ Kvint} = 5.40 \text{ Pd.}$$

$$\text{— — 3: } \frac{123}{4} \times 15.7 = \frac{123 \times 15.7}{4} = \frac{1931.1}{4} = 483 \text{ — } = 4.83 \text{ —}$$

o. s. v.

Altsaa i Stedet for først at reducere Pd. til Kander ved at dividere Pundtallet med 4 og derefter at multiplicere med »Kvint pr. Kande«, multipliceres strax Pundtallet med Kvint pr. Kande, hvilket Produkt opføres i Kolonne 5, og derefter divideres med 4, hvorved Tallet for Smørudbyttet, der er opført i Kolonne 6, erholdes. En Sammenlægning af Tallene i Kolonne 5 har kun Betydning som Kontrol for, om Kolonne 6 er rigtig udregnet af Kolonne 5.

Hvis Middelflødeprocenten havde været nøjagtig 4.95, og Gjennemsnitsudbyttet nøjagtig 14.7 Kvint Smør pr. Kande, saa skulde Summen af de Smørmængder, der ere opførte i Kolonne 6 for de enkelte Leverandører, nøjagtig være bleven lig det hele Smørudbytte altsaa 903 Pd og ikke som i Exemplet 901.64*) Pd. Det Leverandørerne tilskrevne Smørudbytte, er 903 Pd. ÷ 901.64 Pd. = 1.36 Pd. eller 1 Pd. 36 Kvint for lavt. Det kan imidlertid eftervises, at den foretagne Afrunding af de nævnte to Tal (Middelflødeprocenten 4.95 for 4.9304...., og Kvint pr. Kande 14.7 for 14.6829...) nøjagtig maa foraarsage denne Fejl, og da det jo er rent tilfældigt, om Afrundingerne komme til at gaa i Retning af en Formindskelse eller en Forhøjelse af Smørudbyttet, der tilskrives den enkelte Leverandør, saa følger heraf, at saadanne Tilfældigheder sandsynlig paa det nærmeste ville udjævne hinanden gjennem en Række Opgjørelser.

Man vil bedst kunne forstaa den Indflydelse, en Afrunding af Middelflødeprocenten opad eller nedad maa have, ved at lægge Baandet paa Tavlen langs ad Kolonnen: »Kvint Smør af 1 Kande«, saaledes som nylig er vist, altsaa 4.95 paa Baandet ved 14.7 i Kolonnen paa Tavlen. Vi have faaet 4.95 ved at afrunde 4.9304 opad; men hvis vi havde afrundet nedad til nærmeste Tiendedel, vilde vi have faaet 4.9; skal nu 4.9 paa Baandet ligge ud for 14.7 i Kolonnen, maa Baandet skydes én Linje opad, men herved vil hver

---

*) Ved at summere Tallene i Kolonne 6 i Exemplet 1 faas 901.63; hvis disse Tal ikke vare afbrudte Decimalbrøker, vilde Summen være bleven $^1/_4$ af Summen i Kolonne 5 altsaa $\frac{360654.9}{4}$ = 901.64.

enkelt Leverandør faa tilskrevet 0.1 Kvint Smør pr. Kande mere, end der er opført i Exemplet. Naar altsaa de enkelte Flødeprocenter blive uforandrede, vil

en Formindskelse en Forhøjelse	af 0.05 i Middelflødeprocenten give	en Forhøjelse en Formindskelse	af 0.1 Kvint Smør pr. Kd.

for den enkelte Leverandør (jfr. Side IX) — Men naar

en Forandring af 0.05 i Middel-pCt giver en Forandring af 0.1 Kvint,

saa maa — - 0.01 i — give - — - $\frac{0.1}{5}$ —

og — - 0.02 i — — - — - $\frac{0.2}{5}$ —

I nærværende Tilfælde er Middelflødeprocenten forhøjet med 0.0196, hvilket for den enkelte Leverandør maa betyde en Formindskelse i Udbytte af $\frac{0.196}{5} = 0.0392$ Kvint Smør pr. Kd. Mælk.

Paa den anden Side er det virkelige Smørudbytte pr. Kande Mælk afrundet til Fordel for Leverandørerne, nemlig opad fra 14.6829 til 14.7, altsaa med 0.0171 Kvint pr. Kande. Det Smørudbytte, der ved denne Opgjørelse tilskrives den enkelte Leverandør, bliver altsaa paa Grund af:

Middelflødeprocentens Afrunding...	0.0392 Kvt. pr. Kd.	for lavt
Smørudbyttets — ...	0.0171 — - — -	højt
altsaa samlet...	0.0221 Kvt. pr. Kd.	for lavt

Da der nu er i alt $\frac{24600}{4} = 6150$ Kd. Mælk, skal herefter Summen af Smørudbyttet for de enkelte Leverandører være bleven

$$0.0221 \times 6150 = 135.915 \text{ Kvint} = 1 \text{ Pd. } 36 \text{ Kvint for lavt,}$$

hvilket netop er lig den Side XIV fundne Forskjel. Hvis der altsaa var regnet med nøjagtige Brøker i Stedet for med afrundede Decimalbrøker, vilde der ikke være fremkommen nogen Forskjel; skjønt dette følger ligefrem af Systemet og gjælder lige godt for Smørret og for Fordelingen af den Sum Penge, der skal betales for Mælken (jfr. 22de Beretning S. 40 og 41, 24de Beretning Side 7), have vi dog troet, at en fuldstændig Redegjørelse for, hvorledes man kan finde Størrelsen af de Fejl, som enkelte stedfundne Afrundinger kunne foraarsage, kunde have nogen Interesse*).

Saa længe der kun er Tale om at udfylde en Rubrik, vedkommende Smørudbyttet for den enkelte Leverandør (Kolonnerne 4—6—7—8 i Expl. 1), kommer man paa det aller nærmeste Sandheden lige nær, hvad enten man benytter Mejeriets Vægt af Smørret eller Handelsvægten som Udgangspunkt, men selvfølgelig faa Tallene samtidig den til Udgangspunktet svarende Betydning. Vil man derimod have Kolonne 9: »pCt. Fedt beberegnet« udfyldt, bør Handelsvægten benyttes, idet disse Tal ere udregnede under Forudsætning af, at der har været omtrent 3 pCt. Mejeri- og Handelssvind (jfr. Side III).

---

*) I Exempel 1 er Smørudbyttet fordelt; hvis Smørprisen er 100 Øre pr. Pd., og Pd. og Kvint Smør omskrives til Kr. og Øre, ville vi faa nøjagtig samme Fordeling af Pengene, altsaa ville de paaviste Fejlkilder give samme Fejl i Øre som i Exemplet i Kvint. (jfr. ad Punkt B. c. Side XIX).

Man kan imidlertid ad en helt anden Vej end ved at gaa ud fra Smørudbyttet finde den Fedtprocent, der efter Flødeprocenten skal findes i hver enkelt Leverandørs Mælk, nemlig naar man kan faa udført én paalidelig Fedtbestemmelse af en omhyggelig udtagen Blandingsprøve

1. enten af al Mælken
2. eller af lige store Dele fra hver enkelt Leverandør.

I første Tilfælde skal Middelflødeprocenten udregnes som foran i Exemplet 1, i sidste Tilfælde skal den derimod udregnes som simpelt Middeltal af de enkelte Leverandørers Flødeprocent; (saaledes er det gjort i 22de Beretning Tab. VI., VII., VIII. og IX). Da det vel næppe vil blive praktisk gjennemførligt at faa al Mælken blandet sammen til Udtagning af en Prøve, er det vist nærmest den under 2 antydede Fremgangsmaade, der kan tænkes at komme til Anvendelse. Selvfølgelig benyttes nu første Kolonne paa Tavlen direkte; Middelflødeprocenten paa Baandet lægges ved den for Gjennemsnitsprøven fundne pCt. Fedt, og ud for de enkelte Leverandørers Flødeprocenter paa Baandet ville nu de tilsvarende pCt. Fedt findes paa Tavlen. Det følger heraf, at en Fejl, begaaet ved Bestemmelsen af Gjennemsnitsprøvens Fedtprocent, vil indgaa i hver enkelt Angivelse, og af denne Grund kan det ikke tilraades at bygge en Betaling af Mælken efter dens Fedme paa en saadan Undersøgelse.

ad Punkt B. Udgangspunktet maa her være en vis Pris, der for en bestemt Smørnotering skal betales for en Kande Mælk, som antages netop at have Middelflødeprocent, ved hvilken Pris i den Kolonne, der har Noteringen til Overskrift, da det Tal paa Baandet, som angiver Middelflødeprocenten, lægges; men dette Udgangspunkt kan igjen findes paa forskjellig Maade, f. Ex.:

a. Hvis Akkorden mellem Mejeriet og Leverandørerne er saaledes, at der, naar Smørnoteringen er 100 Øre, skal betales i Øre pr. Kande et Tal, nøjagtig angivet i Tiendedel Øre, saa vil Udgangspunktet for de forskjellige Noteringer altid findes i den vandrette Linje, der i Kolonnen for Notering 100 (altsaa ogsaa i Hovedkolonnen) indeholder det givne Tal. Lad f. Ex. Prisen efter Notering 100, være 14.5 Øre nøjagtig; altsaa ikke en afbrudt Decimalbrøk) saa ville Udgangspunkterne for Noteringerne:

70 —71 —72—73 119
være 10.1—10.3 - 10.4—10.6..... 17.3

b. Hvis Akkorden derimod er sluttet saaledes, at Betalingen efter Notering 100 ikke bliver en nøjagtig Decimalbrøk, men en vis Del af Noteringen f. Ex. $\frac{4}{28} = \frac{1}{7}$, altsaa Smørprisen beregnet efter et Mælkeforbrug af 28 Pd. Mælk til 1 Pd. Smør, saa ville Udgangstallene ikke alle ligge i én vandret Linje. For Betaling efter $\frac{1}{7}$ Notering haves for Notering 100:... $\frac{100}{7} = 14.285... = 14.3$ i nærmeste Tiendedele. I Linjen ud for 14.3 i Hovedkolonnen ere Tallene beregnede ved at multiplicere 14.3 med $\frac{70}{100} - \frac{71}{100} - \frac{72}{100}$ o. s. v. og derefter afrunde til Tiendedele; og skjønt disse Tal i de fleste Tilfælde falde sammen med $\frac{1}{7}$ af Noteringen, ligeledes afrundet til Tiendedele, saa finder dette dog ikke Sted ved Noteringen 71—78—85—92—99—106—113,

$$\text{idet } 14.3 \times \frac{71}{100} = 10.153 = 10.2$$

$$\text{men } \frac{71}{7} = 10.142.. = 10.1$$

og i Kolonne »71« findes 10.1 ud for 14.2 i Hovedkolonnen.

Paa samme Maade er $14.3 \times \frac{78}{100} = 11.154 \quad = 11.2$

og $\frac{78}{7} = 11.142.... = 11.1$

men 11.1 i Kolonne »78« findes, ligesom 10.1 i Kolonnen »71«, ud for 14.2 i Hovedkolonnen. Da netop det at betale $\frac{1}{7}$ Notering i mange Fællesmejerier er den bestaaende Akkord for Mælkebetaling, have vi i Tavlen ved en optrukken brudt Linje angivet de Tal, der for denne Akkord skulle danne Udgangspunkter Hvis man for Betaling efter $\frac{1}{7}$ Notering stadig vilde søge sine Udgangspunkter i Linjen ud for 14.3 i Hovedkolonnen, vilde Mejeriets Ejer komme til at lide et lille Tab, hvilket undgaas, naar den brudte Linje følges, og det antages, at Priserne for et længere Tidsrum paa en nogenlunde regelmæssig Maade gjennemløbe et ikke altfor ringe Antal af Noteringer Lignende brudte Linjer kunne selvfølgelig indlægges paa Tavlen for andre Udgangspunkter af samme Art, altsaa naar Akkorden er om Betaling efter et andet antaget Mælkeforbrug til 1 Pd Smør, f. Ex. 26—27—29 Pd. o s. v.

Skjønt vi neden for angive en tredje Maade c., efter hvilken Udgangsprisen kan tænkes — og i mange Tilfælde synes naturligst — fastsat, ville vi dog først belyse a. og b ved efterfølgende Exempel 2, der ligesom Exempel 1 stammer fra en af vore Undersøgelser i et Fællesmejeri Vi ville derhos antage, at Noteringen er 108 Øre for 1 Pd. Smør, samt at der er sluttet den Akkord, at Gjennemsnitsprisen pr. Kande af al Mælken skal stige eller falde med Noteringen og være (jfr. Side XVI):

1. enten 14.3 for Notering 100,
   og altsaa for Notering 108: $14.3 \times \frac{108}{100} = 15.4$ (afrundet).
2. eller $\frac{1}{7}$ af Noteringen, altsaa $\frac{108}{7}$ ..... $= 15.4$ —

Udgangspunktet bliver altsaa i begge Tilfælde det samme, nemlig 15.4 i Kolonnen med Overskrift 108.

De tre første Kolonner i Exempel 2 have nøjagtig samme Betydning som de tilsvarende Kolonner i Exempel 1, hvorfor der her blot henvises til de der givne Oplysninger.

Middelflødeprocenten bliver $\frac{118501}{23493} = 5.0441 ..... = 5.04$, der afrundes til 5.05.

Baandet lægges nu paa Tavlen langs ad Kolonnen med Overskrift »108«, og 5.05 paa Baandet lægges ud for 15.4 i denne Kolonne. Den Pris pr. Kande, der svarer til hver Leveranders Flødeprocent, findes nu i Kolonnen ud for Flødeprocentens Tal paa Baandet, og de saaledes fundne Priser ere opførte i Exemplets Kolonne 4, hvorefter Tallene i Kolonnerne 5 og 6 ere beregnede nøjagtig paa samme Maade som Tallene i de tilsvarende Kolonner i Expl. 1, men her ere de angivne i Kroner og hele Øre.

Summen af de i Kolonne 6 opførte Udbetalinger er..... 906 Kr. 40 Ø.
og efter 1. ovenfor skulde der være udbetalt:

$14.3 \times \frac{108}{100} \times \frac{23493}{4} =$ ..... 907 — 06 —*)

Mejeriet har altsaa haft en Fordel af..... 66 Ø.

*) for $\frac{1}{7}$ Notering $\frac{108}{7} \times \frac{23493}{4} = 906$ Kr. 16 Øre.

Exempel 2. Fordeling af den akkorderede Pris for al Mælken efter pCt. Fløde.

Mælkemængden er 23493 Pd. = 5873.25 Kd.
Noteringen: 108, Gjennemsnitspris pr. Kd. 15.4 Øre (afrundet).

Leverandør. Nr.	Leverandør. Navn.	Pd. Mælk leveret.	pCt. Fløde.	Pd. med 1 pCt. Fløde.	Priser. pr. Kande Øre.	Priser. Pd. × Kdpris. Kr.	Priser. Pd. × Kdpris. Ø.	Priser. Udbetaling. Kr.	Priser. Udbetaling. Ø.	Anmærkninger.
		1	2	3	4	5		6		
1		126	5.2	655	15.8	19	91	4	98	
2		360	4.65	1674	14.6	52	56	13	14	
3		135	5.5	743	16.4	22	14	5	53	
5		1005	5.2	5226	15.8	158	79	39	70	
7		42	7.0	294	19.7	8	27	2	07	
8		1047	5.2	5444	15.8	165	43	41	36	
9		1329	5.0	6645	15.3	203	34	50	83	
10		375	4.8	1800	14.9	55	87	13	97	
11		243	4.5	1094	14 3	34	75	8	69	
12		357	5.95	2124	17.4	62	12	15	53	
13		939	4.7	4413	14.7	138	03	34	51	
14		135	5.9	797	17.3	23	35	5	84	
15		201	4.8	965	14.9	29	95	7	49	
16		621	5.9	3664	17.3	107	43	26	86	
17		171	4.7	804	14.7	25	14	6	28	
19		246	4.95	1218	15.2	37	39	9	35	
20		168	4.85	815	15.0	25	20	6	30	
22		777	5.0	3885	15.3	118	88	29	72	
23		102	7.0	714	19.7	20	09	5	02	
24		123	5.05	621	15.4	18	94	4	73	
25		1290	5.25	6773	15.9	205	11	51	28	
26		327	4.7	1537	14.7	48	07	12	02	
27		429	5.9	2531	17.3	74	22	18	55	
28		1230	5.2	6396	15.8	194	34	48	58	
29		255	4.9	1250	15.1	38	50	9	62	
30		783	5.0	3915	15.3	119	80	29	95	
31		255	5.4	1377	16.2	41	31	10	33	
32		102	4.1	418	13.4	13	67	3	42	
33		90	6.0	540	17.5	15	75	3	94	
34		774	5.45	4218	16.3	126	16	31	54	
35		468	5.5	2574	16.4	76	75	19	19	
36		180	5.9	1062	17.3	31	14	7	78	
37		501	5.1	2555	15.6	78	16	19	54	
39		342	5.0	1710	15.3	52	33	13	08	
41		333	4.7	1565	14.7	48	95	12	24	
43		210	4.85	1019	15.0	31	50	7	87	
44		111	4.05	450	13.3	14	76	3	69	
47		228	6.0	1368	17.5	39	90	9	97	
48		444	4.8	2131	14.9	66	16	16	54	
49		2520	4.25	10710	13.7	345	24	86	31	
50		303	5.05	1530	15.4	46	66	11	66	
51		1062	4.6	4885	14.5	153	99	38	50	
52		375	6.0	2250	17.5	65	62	16	40	
53		429	4.75	2038	14.8	63	49	15	87	
54		828	5.3	4388	16.0	132	48	33	12	
55		513	5.0	2565	15.3	78	49	19	62	
58		114	5.1	581	15.6	17	78	4	44	
59		75	6.0	450	17.5	13	12	3	28	
60		420	5.05	2120	15.4	64	68	16	17	
		23493		118501		3625	71	906	40	

Middelflødeprocent $\frac{118501}{23493}$ = 5.04 afrundet til 5.05.

Naar Middelflødeprocenten afrundes opad, vil dette som oplyst under Expl. 1 bringe Mejeriet Fordel; i nærværende Tilfælde er Middelflødeprocenten forhøjet med 5.05 ÷ 5.0441 = 0.0059, hvilket skulde give Mejeriet (jfr. Ex. 1)

en Fordel af $\frac{0.059}{5} \times \frac{108}{100} \times \frac{23493}{4} = 75$ Øre.

medens den ovenfor er ..... 66 -

Det maa dog betragtes som et Tilfælde, at denne ene Fejlkilde dækker hele Fejlen paa kun 9 Øre nær; thi de enkelte Priser pr. Kande. der ere opførte i Kolonne 4 i Exemplet ere afbrudte Decimalbrøker, afrundede snart opad snart nedad. Disse Priser ere jo overførte fra Kolonne »108« paa Tavlen og der udregnede ved at multiplicere Tallene i Hovedkolonnen med $\frac{108}{100}$; Prisen i Exemplet er saaledes

for Leverandør Nr. 1: 15.8, og er fremkommen af $14.6 \times \frac{108}{100} = 15.768$

— Nr. 3: 16.4, — — - $15.2 \times \frac{108}{100} = 16.416$

o. s. v.

For Nr 1 er altsaa Prisen pr. Kd. forhøjet med 0.032 Øre,
og for Nr. 3 — — — nedsat — 0.016 Øre.

Det vil af det udviklede utvivlsomt være tilstrækkelig indlysende, at Mejeriet ved at indføre en Betaling efter pCt. Fløde paa den angivne Maade vil komme til at betale netop det samme Beløb, som det hidtil har betalt for al Mælken med en i Forhold til Noteringen fast Udgangspris, naar bortses fra rent tilfældige ubetydelige Afvigelser, som en Afrunding af Decimalbrøker nødvendigvis maa bringe, (hvad i øvrigt er tilstrækkelig godtgjort i 22de (og 24de) Beretning). I Praxis vil det kun have Betydning at undersøge Fejlkilderne, naar man vil kontrollere, om stedfindende Afvigelser muligvis kunne stamme fra Fejlregninger.

Naar Udgangspunktet vælges paa den under a. og b. (Side XVI) og i Ex. 2 angivne Maade, bliver den Sum, som Mejeriet har at betale for al Mælken, vel fordelt mellem Leverandørerne efter den **relative** Fedme af deres Mælk med den Nøjagtighed, hvormed denne Fedme kan findes efter Flødeprocent, men derimod ikke efter den virkelige Fedme, idet Prisen bliver ens, hvad enten Mejeriet f. Ex. har forbrugt 26 eller 30 Pd. Mælk til et Pund Smør, altsaa hvad enten Mælken som Helhed har været fed eller mager. Det følger imidlertid af, hvad der er udviklet under Exempel 1, at man overmaade godt maa kunne komme ind paa en Betaling efter den **virkelige** Fedme, saa nær som denne kan findes ved det samlede Smørudbytte og Kontrolcentrifugens Flødeprocent, nemlig saaledes:

c. Der gaas ud fra den Handelsvægt af Smør, som efter Kjøbmandens Afregning med Mejeriet viser sig at være iudvundet for den Uge (eller anden Tid), for hvilken Noteringen gjælder. Heraf udregnes nu »Kvint Smør af 1 Kande« Mælk; det fundne Tal opsøges i Hovedkolonnen, og i Linjen ud for dette Tal findes i den Kolonne, hvis Overskrift er Smørnoteringen, Udgangspunktet, ved hvilket Middelflødeprocenten skal lægges. Til Belysning heraf kan netop, som antydet i en Randbemærkning Side XV, Exempel 1 tjene, hvor alle Tallene i de 6 første Kolonner gjælde uforandrede, naar Noteringen er »100«, hvorhos »Pd.« og »Kvt.« i Kolonnerne 4—5 og 6 forandres til »Kr.« og »Øre« (Kolonnerne 7—8 og 9 bortfalde, naar der er Tale om Pengefordeling). Hvis Noteringen ikke er 100, men et hvilket som helst andet Tal, medens Smørudbyttet er det samme som i Ex. 1, nemlig 14.7 Kvint pr. Kande, opsøges i den Kolonne paa Tavlen,

der har Noteringen til Overskrift, det Tal, som ligger i Linjen ud for 14.7, og dette Tal er da den Udgangspris, ved hvilken Middelflødeprocenten skal lægges. Er Noteringen f. Ex. 96 – 100 – 104 – 106 o. s. v. blive Udgangspriserne: 14.1—14.7 – 15.3—15.6 o. s. v., alle liggende i samme vandrette Linje paa Tavlen*).

Det indses let, at naar Fordelingen sker paa den under c. antydede Maade, hvorved Værdien af det solgte Smør, beregnet efter Noteringen, udbetales til samtlige Leverandører, saa er det disse og ikke Mejeriets Ejer, der faar særlig Fordel af, at der faas et stort Smørudbytte, altsaa af, at Mælken som Helhed bliver fed, og altsaa ogsaa af, at Mælken maaske som Følge af den indførte Kontrol og Betalingsmaade efterhaanden bliver federe end hidtil, hvorimod Mejeriets Ejer faar Fordelen heraf, naar Afregningen sker efter den under a. og b. angivne Betalingsmaade.

Gaa vi paa Grundlag af Beregningsmaade c. endnu et Skridt videre og ved »Notering« ikke, som almindelig, forstaa Børsudvalgets Notering, (hvorpaa der som bekjendt ofte for gode Varer gives Overpris), men den virkelige Pris, over eller under Topnotering, som i ethvert enkelt Tilfælde er betalt, og deraf beregner Udgangsprisen pr. Kande Mælk, saa ville Leverandørerne faa til Fordeling netop hele det Beløb, der er betalt for Smørret, og hver enkelt Leverandør vil igjen deraf faa den Del, der efter Flødeprocenten svarer til Smørudbyttet af hans Mælk. Men i saa Fald flyttes hele den pekuniære Interesse af, at der faas meget Smør og fint Smør over paa Leverandørerne; disse faa derved i et Fællesmejeri med en bestemt Ejer lige saa megen Interesse i Mejeriets Drift med Hensyn til Smørudbyttet og Smørrets Behandling, i Køernes hensigtsmæssige Fodring o. s. v. som Interessenterne i et Andelsmejeri; og Fællesmejeriet kan i Virkeligheden siges derved at være blevet en ny Art Andelsmejeri. Dette har selvfølgelig sine Fordele, men ogsaa den store Mangel, at Ejeren ikke længer har pekuniær Interesse af at skumme saa rent som muligt, eller i Flødetøndens og Smørrets rette Behandling m. m, tværtimod kan han have Fordel af at forøge Mælketilstrømningen til Centrifugen for derved at forkorte Skumningstiden og altsaa spare paa Kul, Arbejde og Slid paa Maskiner m. m.; men en Besparelse af denne Art kunde let blive dyr for Leverandørerne Medens saaledes Betalingsmaade c. synes at maatte passe godt for Andelsmejerier, er det dog vist noget betænkeligt at indføre den i Fællesmejerier, med mindre der samtidig gjøres en saadan Ændring i Akkorden, at ogsaa Ejeren bliver interesseret i, at der udvindes baade et stort og et fint Produkt af Smør, f. Ex. ved, at han faar visse pCt. af hele Udbyttet.

Den Kongelige Veterinær- og Landbohøjskoles Laboratorium for landøkonomiske Forsøg, i April 1886.

N. J. Fjord.

---

*) Man vil i nogle Tilfælde kunne komme til et nøjagtigere Udgangspunkt ved at multiplicere det virkelige — og ikke det afrundede — Smørudbytte pr. Kande med Noteringen, divideret med 100; men derved besværliggjøres Beregningen; Gjennemsnitsresultatet for et længere Tidsrum bliver næppe nøjagtigere derved.

Tabelrække I.

Pund Smør af 100 Pund Mælk, beregnet af pCt. Fedt i Mælken efter Formel: (pCt. Fedt $\div$ 0,22) $\times \frac{100}{86}$; samt Kvint Smør af en Kande Mælk og Pund Mælk til et Pund Smør, beregnet af Smør af 100 Pund Mælk — eller omvendt.

Tab. I. 5.00—4.51.				4.50—4.01.				4.00—3.51.			
pCt. Fedt.	℔ Sm. af 100 ℔ M.	Kv. Sm. af 1 Kande.	℔ M. til 1 ℔ Sm.	pCt. Fedt.	℔ Sm. af 100 ℔ M.	Kv. Sm. af 1 Kande	℔ M. til I ℔ Sm.	pCt. Fedt.	℔ Sm. af 100 ℔ M.	Kv. Sm. af 1 Kande.	℔ M. til 1 ℔ Sm.
5.00	5.56	22.2	18.0	4.50	4.98	19.9	20.1	4.00	4.40	17.6	22.8
4.99	5.55	22.2	18.0	4.49	4.97	19.9	20.1	3.99	4.38	17.5	22.8
4.98	5.53	22.1	18.1	4.48	4.95	19.8	20.2	3.98	4.37	17.5	22.9
4.97	5.52	22.1	18.1	4.47	4.94	19.8	20.2	3.97	4.36	17.4	22.9
4.96	5.51	22.0	18.1	4.46	4.93	19.7	20.3	3.96	4.35	17.4	23.0
4.95	5.50	22.0	18.2	4.45	4.92	19.7	20.3	3.95	4.34	17.3	23.1
4.94	5.49	22.0	18.2	4.44	4.91	19.6	20.4	3.94	4.33	17.3	23.1
4.93	5.48	21.9	18.3	4.43	4.90	19.6	20.4	3.93	4.31	17.3	23.2
4.92	5.47	21.9	18.3	4.42	4.88	19.5	20.5	3.92	4.30	17.2	23.2
4.91	5.45	21.8	18.3	4.41	4.87	19.5	20.5	3.91	4.29	17.2	23.3
4.90	5.44	21.8	18.4	4.40	4.86	19.4	20.6	3.90	4.28	17.1	23.4
4.89	5.43	21.7	18.4	4.39	4.85	19.4	20.6	3.89	4.27	17.1	23.4
4.88	5.42	21.7	18.5	4.38	4.84	19.3	20.7	3.88	4.26	17.0	23.5
4.87	5.41	21.6	18.5	4.37	4.83	19.3	20.7	3.87	4.24	17.0	23.6
4.86	5.40	21.6	18.5	4.36	4.81	19.3	20.8	3.86	4.23	16.9	23.6
4.85	5.38	21.5	18.6	4.35	4.80	19.2	20.8	3.85	4.22	16.9	23.7
4.84	5.37	21.5	18.6	4.34	4.79	19.2	20.9	3.84	4.21	16.8	23.8
4.83	5.36	21.4	18.7	4.33	4.78	19.1	20.9	3.83	4.20	16.8	23.8
4.82	5.35	21.4	18.7	4.32	4.77	19.1	21.0	3.82	4.19	16.7	23.9
4.81	5.34	21.3	18.7	4.31	4.76	19.0	21.0	3.81	4.17	16.7	24.0
4.80	5.33	21.3	18.8	4.30	4.74	19.0	21.1	3.80	4.16	16.7	24.0
4.79	5.31	21.3	18.8	4.29	4.73	18.9	21.1	3.79	4.15	16.6	24.1
4.78	5.30	21.2	18.9	4.28	4.72	18.9	21.2	3.78	4.14	16.6	24.2
4.77	5.29	21.2	18.9	4.27	4.71	18.8	21.2	3.77	4.13	16.5	24.2
4.76	5.28	21.1	18.9	4.26	4.70	18.8	21.3	3.76	4.12	16.5	24.3
4.75	5.27	21.1	19.0	4.25	4.69	18.7	21.3	3.75	4.10	16.4	24.4
4.74	5.26	21.0	19.0	4.24	4.67	18.7	21.4	3.74	4.09	16.4	24.4
4.73	5.24	21.0	19.1	4.23	4.66	18.7	21.4	3.73	4.08	16.3	24.5
4.72	5.23	20.9	19.1	4.22	4.65	18.6	21.5	3.72	4.07	16.3	24.6
4.71	5.22	20.9	19.2	4.21	4.64	18.6	21.6	3.71	4.06	16.2	24.6
4.70	5.21	20.8	19.2	4.20	4.63	18.5	21.6	3.70	4.05	16.2	24.7
4.69	5.20	20.8	19.2	4.19	4.62	18.5	21.7	3.69	4.03	16.1	24.8
4.68	5.19	20.7	19.3	4.18	4.60	18.4	21.7	3.68	4.02	16.1	24.9
4.67	5.17	20.7	19.3	4.17	4.59	18.4	21.8	3.67	4.01	16.0	24.9
4.66	5.16	20.7	19.4	4.16	4.58	18.3	21.8	3.66	4.00	16.0	25.0
4.65	5.15	20.6	19.4	4.15	4.57	18.3	21.9	3.65	3.99	16.0	25.1
4.64	5.14	20.6	19.5	4.14	4.56	18.2	21.9	3.64	3.98	15.9	25.1
4.63	5.13	20.5	19.5	4.13	4.55	18.2	22.0	3.63	3.97	15.9	25.2
4.62	5.12	20.5	19.5	4.12	4.53	18.1	22.1	3.62	3.95	15.8	25.3
4.61	5.10	20.4	19.6	4.11	4.52	18.1	22.1	3.61	3.94	15.8	25.4
4.60	5.09	20.4	19.6	4.10	4.51	18.0	22.2	3.60	3.93	15.7	25.4
4.59	5.08	20.3	19.7	4.09	4.50	18.0	22.2	3.59	3.92	15.7	25.5
4.58	5.07	20.3	19.7	4.08	4.49	18.0	22.3	3.58	3.91	15.6	25.6
4.57	5.06	20.2	19.8	4.07	4.48	17.9	22.3	3.57	3.90	15.6	25.7
4.56	5.05	20.2	19.8	4.06	4.47	17.9	22.4	3.56	3.88	15.5	25.7
4.55	5.03	20.1	19.9	4.05	4.45	17.8	22.5	3.55	3.87	15.5	25.8
4.54	5.02	20.1	19.9	4.04	4.44	17.8	22.5	3.54	3.86	15.4	25.9
4.53	5.01	20.0	20.0	4.03	4.43	17.7	22.6	3.53	3.85	15.4	26.0
4.52	5.00	20.0	20.0	4.02	4.42	17.7	22.6	3.52	3.84	15.3	26.1
4.51	4.99	20.0	20.0	4.01	4.41	17.6	22.7	3.51	3.83	15.3	26.1

Tab. I. 3.50—3.01.

pCt. Fedt.	℔ Sm. af 100 ℔ M.	Kv. Sm. af 1 Kande.	℔ M. til 1 ℔ Sm.
3.50	3.81	15.3	26.2
3.49	3.80	15.2	26.3
3.48	3.79	15.2	26.4
3.47	3.78	15.1	26.5
3.46	3.77	15.1	26.5
3.45	3.76	15.0	26.6
3.44	3.74	15.0	26.7
3.43	3.73	14.9	26.8
3.42	3.72	14.9	26.9
3.41	3.71	14.8	27.0
3.40	3.70	14.8	27.0
3.39	3.69	14.7	27.1
3.38	3.67	14.7	27.2
3.37	3.66	14.7	27.3
3.36	3.65	14.6	27.4
3.35	3.64	14.6	27.5
3.34	3.63	14.5	27.6
3.33	3.62	14.5	27.7
3.32	3.60	14.4	27.7
3.31	3.59	14.4	27.8
3.30	3.58	14.3	27.9
3.29	3.57	14.3	28.0
3.28	3.56	14.2	28.1
3.27	3.55	14.2	28.2
3.26	3.53	14.1	28.3
3.25	3.52	14.1	28.4
3.24	3.51	14.0	28.5
3.23	3.50	14.0	28.6
3.22	3.49	14.0	28.7
3.21	3.48	13.9	28.8
3.20	3.47	13.9	28.9
3.19	3.45	13.8	29.0
3.18	3.44	13.8	29.1
3.17	3.43	13.7	29.2
3.16	3.42	13.7	29.3
3.15	3.41	13.6	29.4
3.14	3.40	13.6	29.5
3.13	3.38	13.5	29.6
3.12	3.37	13.5	29.7
3.11	3.36	13.4	29.8
3.10	3.35	13.4	29.9
3.09	3.34	13.3	30.0
3.08	3.33	13.3	30.1
3.07	3.31	13.3	30.2
3.06	3.30	13.2	30.3
3.05	3.29	13.2	30.4
3.04	3.28	13.1	30.5
3.03	3.27	13.1	30.6
3.02	3.26	13.0	30.7
3.01	3.24	13.0	30.8

3.00—2.51.

pCt. Fedt.	℔ Sm. af 100 ℔ M.	Kv. Sm. af 1 Kande.	℔ M. til 1 ℔ Sm.
3.00	3.23	12.9	30.9
2.99	3.22	12.9	31.0
2.98	3.21	12.8	31.2
2.97	3.20	12.8	31.3
2.96	3.19	12.7	31.4
2.95	3.17	12.7	31.5
2.94	3.16	12.7	31.6
2.93	3.15	12.6	31.7
2.92	3.14	12.6	31.9
2.91	3.13	12.5	32.0
2.90	3.12	12.5	32.1
2.89	3.10	12.4	32.2
2.88	3.09	12.4	32.3
2.87	3.08	12.3	32.5
2.86	3.07	12.3	32.6
2.85	3.06	12.2	32.7
2.84	3.05	12.2	32.8
2.83	3.03	12.1	33.0
2.82	3.02	12.1	33.1
2.81	3.01	12.0	33.2
2.80	3.00	12.0	33.3
2.79	2.99	12.0	33.5
2.78	2.98	11.9	33.6
2.77	2.97	11.9	33.7
2.76	2.95	11.8	33.9
2.75	2.94	11.8	34.0
2.74	2.93	11.7	34.1
2.73	2.92	11.7	34.3
2.72	2.91	11.6	34.4
2.71	2.90	11.6	34.5
2.70	2.88	11.5	34.7
2.69	2.87	11.5	34.8
2.68	2.86	11.4	35.0
2.67	2.85	11.4	35.1
2.66	2.84	11.3	35.2
2.65	2.83	11.3	35.4
2.64	2.81	11.3	35.5
2.63	2.80	11.2	35.7
2.62	2.79	11.2	35.8
2.61	2.78	11.1	36.0
2.60	2.77	11.1	36.1
2.59	2.76	11.0	36.3
2.58	2.74	11.0	36.4
2.57	2.73	10.9	36.6
2.56	2.72	10.9	36.8
2.55	2.71	10.8	36.9
2.54	2.70	10.8	37.1
2.53	2.69	10.7	37.2
2.52	2.67	10.7	37.4
2.51	2.66	10.7	37.6

2.50—2.01.

pCt. Fedt.	℔ Sm. af 100 ℔ M.	Kv. Sm. af 1 Kande.	℔ M. til 1 ℔ Sm.
2.50	2.65	10.6	37.7
2.49	2.64	10.6	37.9
2.48	2.63	10.5	38.1
2.47	2.62	10.5	38.2
2.46	2.60	10.4	38.4
2.45	2.59	10.4	38.6
2.44	2.58	10.3	38.7
2.43	2.57	10.3	38.9
2.42	2.56	10.2	39.1
2.41	2.55	10.2	39.3
2.40	2.53	10.1	39.4
2.39	2.52	10.1	39.6
2.38	2.51	10.0	39.8
2.37	2.50	10.0	40.0
2.36	2.49	10.0	40.2
2.35	2.48	9.9	40.4
2.34	2.47	9.9	40.6
2.33	2.45	9.8	40.8
2.32	2.44	9.8	41.0
2.31	2.43	9.7	41.1
2.30	2.42	9.7	41.3
2.29	2.41	9.6	41.5
2.28	2.40	9.6	41.8
2.27	2.38	9.5	42.0
2.26	2.37	9.5	42.2
2.25	2.36	9.4	42.4
2.24	2.35	9.4	42.6
2.23	2.34	9.3	42.8
2.22	2.33	9.3	43.0
2.21	2.31	9.3	43.2
2.20	2.30	9.2	43.4
2.19	2.29	9.2	43.7
2.18	2.28	9.1	43.9
2.17	2.27	9.1	44.1
2.16	2.26	9.0	44.3
2.15	2.24	9.0	44.6
2.14	2.23	8.9	44.8
2.13	2.22	8.9	45.0
2.12	2.21	8.8	45.3
2.11	2.20	8.8	45.5
2.10	2.19	8.7	45.7
2.09	2.17	8.7	46.0
2.08	2.16	8.7	46.2
2.07	2.15	8.6	46.5
2.06	2.14	8.6	46.7
2.05	2.13	8.5	47.0
2.04	2.12	8.5	47.3
2.03	2.10	8.4	47.5
2.02	2.09	8.4	47.8
2.01	2.08	8.3	48.0

Tabelrække II.

Priser for Smør af en Kande (4 Pd.) Mælk efter Mælkens Fedme og efter Notering fra 70 til 119 Øre for et Pd. Smør, naar Smørret udregnes efter Formel: (pCt. Fedt ÷ 0,22) × $\frac{100}{86}$ Pd. af 100 Pd. Mælk; — eller Priserne for 22,2—22,1—22,0 . . . 8,3 Kvint Smør efter Notering fra 70—119.

Tab. II a. 70—79.

5.00—4.00 pCt. Fedt.	℔ M. til 1 ℔ Sm.	Kv. Sm. af 1 Kande*)	Pris i Øre for 22.2—17.6 Kvint Smør efter Notering for Pundet i Øre:									
			70	71	72	73	74	75	76	77	78	79
5.00—4.99	18.0	22.2	15.5	15.8	16.0	16.2	16.4	16.6	16.9	17.1	17.3	17.5
4.98—4.97	18.1	22.1	15.5	15.7	15.9	16.1	16.4	16.6	16.8	17.0	17.2	17.5
4.96—4.94	18.2	22.0	15.4	15.6	15.8	16.1	16.3	16.5	16.7	16.9	17.2	17.4
4.93—4.92	18.3	21.9	15.3	15.5	15.8	16.0	16.2	16.4	16.6	16.9	17.1	17.3
4.91—4.90	18.3	21.8	15.3	15.5	15.7	15.9	16.1	16.3	16.6	16.8	17.0	17.2
4.89—4.88	18.4	21.7	15.2	15.4	15.6	15.8	16.1	16.3	16.5	16.7	16.9	17.1
4.87—4.86	18.5	21.6	15.1	15.3	15.6	15.8	16.0	16.2	16.4	16.6	16.8	17.1
4.85—4.84	18.6	21.5	15.0	15.3	15.5	15.7	15.9	16.1	16.3	16.6	16.8	17.0
4.83—4.82	18.7	21.4	15.0	15.2	15.4	15.6	15.8	16.0	16.3	16.5	16.7	16.9
4.81—4.79	18.8	21.3	14.9	15.1	15.3	15.5	15.8	16.0	16.2	16.4	16.6	16.8
4.78—4.77	18.9	21.2	14.8	15.1	15.3	15.5	15.7	15.9	16.1	16.3	16.5	16.7
4.76—4.75	19.0	21.1	14.8	15.0	15.2	15.4	15.6	15.8	16.0	16.2	16.5	16.7
4.74—4.73	19.0	21.0	14.7	14.9	15.1	15.3	15.5	15.7	16.0	16.2	16.4	16.6
4.72—4.71	19.1	20.9	14.6	14.8	15.0	15.3	15.5	15.7	15.9	16.1	16.3	16.5
4.70—4.69	19.2	20.8	14.6	14.8	15.0	15.2	15.4	15.6	15.8	16.0	16.2	16.4
4.68—4.66	19.3	20.7	14.5	14.7	14.9	15.1	15.3	15.5	15.7	15.9	16.1	16.4
4.65—4.64	19.4	20.6	14.4	14.6	14.8	15.0	15.2	15.4	15.7	15.9	16.1	16.3
4.63—4.62	19.5	20.5	14.3	14.6	14.8	15.0	15.2	15.4	15.6	15.8	16.0	16.2
4.61—4.60	19.6	20.4	14.3	14.5	14.7	14.9	15.1	15.3	15.5	15.7	15.9	16.1
4.59—4.58	19.7	20.3	14.2	14.4	14.6	14.8	15.0	15.2	15.4	15.6	15.8	16.0
4.57—4.56	19.8	20.2	14.1	14.3	14.5	14.7	14.9	15.1	15.4	15.6	15.8	16.0
4.55—4.54	19.9	20.1	14.1	14.3	14.5	14.7	14.9	15.1	15.3	15.5	15.7	15.9
4.53—4.51	20.0	20.0	14.0	14.2	14.4	14.6	14.8	15.0	15.2	15.4	15.6	15.8
4.50—4.49	20.1	19.9	13.9	14.1	14.3	14.5	14.7	14.9	15.1	15.3	15.5	15.7
4.48—4.47	20.2	19.8	13.9	14.1	14.3	14.5	14.7	14.8	15.0	15.2	15.4	15.6
4.46—4.45	20.3	19.7	13.8	14.0	14.2	14.4	14.6	14.8	15.0	15.2	15.4	15.6
4.44—4.43	20.4	19.6	13.7	13.9	14.1	14.3	14.5	14.7	14.9	15.1	15.3	15.5
4.42—4.41	20.5	19.5	13.6	13.8	14.0	14.2	14.4	14.6	14.8	15.0	15.2	15.4
4.40—4.39	20.6	19.4	13.6	13.8	14.0	14.2	14.4	14.5	14.7	14.9	15.1	15.3
4.38—4.36	20.7	19.3	13.5	13.7	13.9	14.1	14.3	14.5	14.7	14.9	15.1	15.2
4.35—4.34	20.8	19.2	13.4	13.6	13.8	14.0	14.2	14.4	14.6	14.8	15.0	15.2
4.33—4.32	20.9	19.1	13.4	13.6	13.8	13.9	14.1	14.3	14.5	14.7	14.9	15.1
4.31—4.30	21.1	19.0	13.3	13.5	13.7	13.9	14.1	14.2	14.4	14.6	14.8	15.0
4.29—4.28	21.2	18.9	13.2	13.4	13.6	13.8	14.0	14.2	14.4	14.6	14.7	14.9
4.27—4.26	21.3	18.8	13.2	13.3	13.5	13.7	13.9	14.1	14.3	14.5	14.7	14.9
4.25—4.23	21.4	18.7	13.1	13.3	13.5	13.7	13.8	14.0	14.2	14.4	14.6	14.8
4.22—4.21	21.5	18.6	13.0	13.2	13.4	13.6	13.8	13.9	14.1	14.3	14.5	14.7
4.20—4.19	21.6	18.5	12.9	13.1	13.3	13.5	13.7	13.9	14.1	14.2	14.4	14.6
4.18—4.17	21.7	18.4	12.9	13.1	13.2	13.4	13.6	13.8	14.0	14.2	14.4	14.5
4.16—4.15	21.9	18.3	12.8	13.0	13.2	13.4	13.5	13.7	13.9	14.1	14.3	14.5
4.14—4.13	22.0	18.2	12.7	12.9	13.1	13.3	13.5	13.6	13.8	14.0	14.2	14.4
4.12—4.11	22.1	18.1	12.7	12.9	13.0	13.2	13.4	13.6	13.8	13.9	14.1	14.3
4.10—4.08	22.2	18.0	12.6	12.8	13.0	13.1	13.3	13.5	13.7	13.9	14.0	14.2
4.07—4.06	22.3	17.9	12.5	12.7	12.9	13.1	13.2	13.4	13.6	13.8	14.0	14.1
4.05—4.04	22.5	17.8	12.5	12.6	12.8	13.0	13.2	13.3	13.5	13.7	13.9	14.1
4.03—4.02	22.6	17.7	12.4	12.6	12.7	12.9	13.1	13.3	13.5	13.6	13.8	14.0
4.01—4.00	22.7	17.6	12.3	12.5	12.7	12.8	13.0	13.2	13.4	13.6	13.7	13.9

*) eller Øre pr. Kande for Notering 100.

Tab. II b. 70—79.

3.99—3.01 pCt. Fedt.	℔ M. til 1 ℔ Sm.	Kv. Sm. af 1 Kande*)	Pris i Øre for 17.5—13.0 Kvint Smør efter Notering for Pundet i Øre:									
			70	71	72	73	74	75	76	77	78	79
3.99—3.98	22.9	17.5	12.2	12.4	12.6	12.8	12.9	13.1	13.3	13.5	13.6	13.8
3.97—3.96	23.0	17.4	12.2	12.4	12.5	12.7	12.9	13.0	13.2	13.4	13.6	13.7
3.95—3.93	23.1	17.3	12.1	12.3	12.5	12.6	12.8	13.0	13.1	13.3	13.5	13.7
3.92—3.91	23.3	17.2	12.0	12.2	12.4	12.6	12.7	12.9	13.1	13.2	13.4	13.6
3.90—3.89	23.4	17.1	12.0	12.1	12.3	12.5	12.7	12.8	13.0	13.2	13.3	13.5
3.88—3.87	23.5	17.0	11.9	12.1	12.2	12.4	12.6	12.7	12.9	13.1	13.3	13.4
3.86—3.85	23.7	16.9	11.8	12.0	12.2	12.3	12.5	12.7	12.8	13.0	13.2	13.4
3.84—3.83	23.8	16.8	11.8	11.9	12.1	12.3	12.4	12.6	12.8	12.9	13.1	13.3
3.82—3.80	24.0	16.7	11.7	11.9	12.0	12.2	12.4	12.5	12.7	12.9	13.0	13.2
3.79—3.78	24.1	16.6	11.6	11.8	12.0	12.1	12.3	12.4	12.6	12.8	12.9	13.1
3.77—3.76	24.2	16.5	11.5	11.7	11.9	12.0	12.2	12.4	12.5	12.7	12.9	13.0
3.75—3.74	24.4	16.4	11.5	11.6	11.8	12.0	12.1	12.3	12.5	12.6	12.8	13.0
3.73—3.72	24.5	16.3	11.4	11.6	11.7	11.9	12.1	12.2	12.4	12.6	12.7	12.9
3.71—3.70	24.7	16.2	11.3	11.5	11.7	11.8	12.0	12.1	12.3	12.5	12.6	12.8
3.69—3.68	24.8	16.1	11.3	11.4	11.6	11.8	11.9	12.1	12.2	12.4	12.6	12.7
3.67—3.65	25.0	16.0	11.2	11.4	11.5	11.7	11.8	12.0	12.2	12.3	12.5	12.6
3.64—3.63	25.2	15.9	11.1	11.3	11.4	11.6	11.8	11.9	12.1	12.2	12.4	12.6
3.62—3.61	25.3	15.8	11.1	11.2	11.4	11.5	11.7	11.8	12.0	12.2	12.3	12.5
3.60—3.59	25.5	15.7	11.0	11.1	11.3	11.5	11.6	11.8	11.9	12.1	12.2	12.4
3.58—3.57	25.6	15.6	10.9	11.1	11.2	11.4	11.5	11.7	11.9	12.0	12.2	12.3
3.56—3.55	25.8	15.5	10.8	11.0	11.2	11.3	11.5	11.6	11.8	11.9	12.1	12.2
3.54—3.53	26.0	15.4	10.8	10.9	11.1	11.2	11.4	11.5	11.7	11.9	12.0	12.2
3.52—3.50	26.1	15.3	10.7	10.9	11.0	11.2	11.3	11.5	11.6	11.8	11.9	12.1
3.49—3.48	26.3	15.2	10.6	10.8	10.9	11.1	11.2	11.4	11.6	11.7	11.9	12.0
3.47—3.46	26.5	15.1	10.6	10.7	10.9	11.0	11.2	11.3	11.5	11.6	11.8	11.9
3.45—3.44	26.7	15.0	10.5	10.6	10.8	10.9	11.1	11.2	11.4	11.5	11.7	11.8
3.43—3.42	26.8	14.9	10.4	10.6	10.7	10.9	11.0	11.2	11.3	11.5	11.6	11.8
3.41—3.40	27.0	14.8	10.4	10.5	10.7	10.8	11.0	11.1	11.2	11.4	11.5	11.7
3.39—3.37	27.2	14.7	10.3	10.4	10.6	10.7	10.9	11.0	11.2	11.3	11.5	11.6
3.36—3.35	27.4	14.6	10.2	10.4	10.5	10.7	10.8	10.9	11.1	11.2	11.4	11.5
3.34—3.33	27.6	14.5	10.1	10.3	10.4	10.6	10.7	10.9	11.0	11.2	11.3	11.5
3.32—3.31	27.8	14.4	10.1	10.2	10.4	10.5	10.7	10.8	10.9	11.1	11.2	11.4
3.30—3.29	28.0	14.3	10.0	10.2	10.3	10.4	10.6	10.7	10.9	11.0	11.2	11.3
3.28—3.27	28.2	14.2	9.9	10.1	10.2	10.4	10.5	10.6	10.8	10.9	11.1	11.2
3.26—3.25	28.4	14.1	9.9	10.0	10.2	10.3	10.4	10.6	10.7	10.9	11.0	11.1
3.24—3.22	28.6	14.0	9.8	9.9	10.1	10.2	10.4	10.5	10.6	10.8	10.9	11.1
3.21—3.20	28.8	13.9	9.7	9.9	10.0	10.1	10.3	10.4	10.6	10.7	10.8	11.0
3.19—3.18	29.0	13.8	9.7	9.8	9.9	10.1	10.2	10.3	10.5	10.6	10.8	10.9
3.17—3.16	29.2	13.7	9.6	9.7	9.9	10.0	10.1	10.3	10.4	10.5	10.7	10.8
3.15—3.14	29.4	13.6	9.5	9.7	9.8	9.9	10.1	10.2	10.3	10.5	10.6	10.7
3.13—3.12	29.6	13.5	9.4	9.6	9.7	9.9	10.0	10.1	10.3	10.4	10.5	10.7
3.11—3.10	29.9	13.4	9.4	9.5	9.6	9.8	9.9	10.0	10.2	10.3	10.5	10.6
3.09—3.07	30.1	13.3	9.3	9.4	9.6	9.7	9.8	10.0	10.1	10.2	10.4	10.5
3.06—3.05	30.3	13.2	9.2	9.4	9.5	9.6	9.8	9.9	10.0	10.2	10.3	10.4
3.04—3.03	30.5	13.1	9.2	9.3	9.4	9.6	9.7	9.8	10.0	10.1	10.2	10.3
3.02—3.01	30.8	13.0	9.1	9.2	9.4	9.5	9.6	9.7	9.9	10.0	10.1	10.3

*) eller Øre pr. Kande for Notering 100.

Tab II c. 70—79.

3.00—2.00 pCt. Fedt.	℔ M. til 1 ℔ Sm.	Kv. Sm. af 1 Kande*)	Pris i Øre for 12.9—8.3 Kvint Smør efter Notering for Pundet i Øre:									
			70	71	72	73	74	75	76	77	78	79
3.00—2.99	31.0	12.9	9.0	9.2	9.3	9.4	9.5	9.7	9.8	9.9	10.1	10.2
2.98—2.97	31.3	12.8	9.0	9.1	9.2	9.3	9.5	9.6	9.7	9.9	10.0	10.1
2.96—2.94	31.5	12.7	8.9	9.0	9.1	9.3	9.4	9.5	9.7	9.8	9.9	10.0
2.93—2.92	31.7	12.6	8.8	8.9	9.1	9.2	9.3	9.4	9.6	9.7	9.8	10.0
2.91—2.90	32.0	12.5	8.7	8.9	9.0	9.1	9.2	9.4	9.5	9.6	9.7	9.9
2.89—2.88	32.3	12.4	8.7	8.8	8.9	9.1	9.2	9.3	9.4	9.5	9.7	9.8
2.87—2.86	32.5	12.3	8.6	8.7	8.9	9.0	9.1	9.2	9.3	9.5	9.6	9.7
2.85—2.84	32.8	12.2	8.5	8.7	8.8	8.9	9.0	9.1	9.3	9.4	9.5	9.6
2.83—2.82	33.1	12.1	8.5	8.6	8.7	8.8	9.0	9.1	9·2	9.3	9.4	9.6
2.81—2.79	33.3	12.0	8.4	8.5	8.6	8.8	8.9	9.0	9.1	9.2	9.4	9.5
2.78—2.77	33.6	11.9	8.3	8.4	8.6	8.7	8.8	8.9	9.0	9.2	9.3	9.4
2.76—2.75	33.9	11.8	8.3	8·4	8.5	8.6	8.7	8.8	9.0	9.1	9.2	9.3
2.74—2.73	34.2	11.7	8.2	8.3	8.4	8.5	8.7	8.8	8.9	9.0	9.1	9.2
2.72—2.71	34.5	11.6	8.1	8.2	8.4	8.5	8.6	8.7	8.8	8.9	9.0	9.2
2.70—2.69	34.8	11.5	8.0	8.2	8.3	8.4	8.5	8.6	8.7	8.9	9.0	9.1
2.68—2.67	35.1	11.4	8.0	8.1	8.2	8.3	8.4	8.5	8.7	8.8	8.9	9.0
2.66—2.64	35.4	11.3	7.9	8.0	8.1	8.2	8.4	8.5	8.6	8.7	8.8	8.9
2.63—2.62	35.7	11.2	7.8	8.0	8.1	8.2	8.3	8.4	8.5	8.6	8.7	8.8
2.61—2.60	36.0	11.1	7.8	7.9	8.0	8.1	8.2	8.3	8.4	8.5	8.7	8.8
2.59—2.58	36.4	11.0	7.7	7.8	7.9	8.0	8.1	8.2	8.4	8.5	8.6	8.7
2.57—2.56	36.7	10.9	7.6	7.7	7.8	8.0	8.1	8.2	8.3	8.4	8.5	8.6
2.55—2.54	37.0	10.8	7.6	7.7	7.8	7.9	8.0	8.1	8.2	8.3	8.4	8.5
2.53—2.51	37.4	10.7	7.5	7.6	7.7	7.8	7.9	8.0	8.1	8.2	8.3	8.5
2.50—2.49	37.7	10.6	7.4	7.5	7.6	7.7	7.8	7.9	8.1	8.2	8.3	8.4
2.48—2.47	38.1	10.5	7.3	7.5	7.6	7.7	7.8	7.9	8.0	8.1	8.2	8.3
2.46—2.45	38.5	10.4	7.3	7.4	7.5	7.6	7.7	7.8	7.9	8.0	8.1	8.2
2.44—2.43	38.8	10.3	7.2	7.3	7.4	7.5	7.6	7.7	7.8	7.9	8.0	8.1
2.42—2.41	39.2	10.2	7.1	7.2	7·3	7.4	7.5	7.6	7.8	7.9	8.0	8.1
2.40—2.39	39.6	10.1	7.1	7.2	7.3	7.4	7.5	7.6	7.7	7.8	7.9	8.0
2.38—2.36	40.0	10.0	7.0	7.1	7.2	7.3	7.4	7.5	7.6	7.7	7.8	7.9
2.35—2.34	40.4	9.9	6.9	7.0	7.1	7.2	7.3	7.4	7.5	7.6	7.7	7.8
2.33—2.32	40.8	9.8	6.9	7.0	7.1	7.2	7.3	7.3	7.4	7.5	7.6	7.7
2.31—2.30	41.2	9.7	6.8	6.9	7.0	7.1	7.2	7.3	7.4	7.5	7.6	7.7
2.29—2.28	41.7	9.6	6.7	6.8	6.9	7.0	7.1	7.2	7.3	7.4	7.5	7.6
2.27—2.26	42.1	9.5	6.6	6.7	6.8	6.9	7.0	7.1	7.2	7.3	7.4	7.5
2.25—2.24	42.6	9.4	6.6	6.7	6.8	6.9	7.0	7.0	7.1	7.2	7.3	7.4
2.23—2.21	43.0	9.3	6.5	6.6	6.7	6.8	6.9	7.0	7.1	7.2	7.3	7.3
2.20—2.19	43.5	9.2	6.4	6.5	6.6	6.7	6.8	6.9	7.0	7.1	7.2	7.3
2.18—2.17	44.0	9.1	6.4	6.5	6·6	6.6	6.7	6.8	6.9	7.0	7.1	7.2
2.16—2.15	44.4	9.0	6.3	6.4	6.5	6.6	6.7	6.7	6.8	6.9	7.0	7.1
2.14—2.13	44.9	8.9	6.2	6.3	6.4	6.5	6.6	6.7	6.8	6.9	6.9	7.0
2.12—2.11	45.5	8.8	6.2	6.2	6.3	6.4	6.5	6.6	6.7	6.8	6.9	7.0
2.10—2.08	46.0	8.7	6.1	6.2	6.3	6.4	6.4	6.5	6.6	6.7	6.8	6.9
2.07—2.06	46.5	8.6	6.0	6.1	6.2	6.3	6.4	6.4	6.5	6.6	6.7	6.8
2.05—2.04	47.1	8.5	5.9	6.0	6.1	6.2	6.3	6.4	6.5	6.5	6.6	6.7
2.03—2.02	47.6	8.4	5.9	6.0	6.0	6.1	6.2	6.3	6.4	6.5	6.6	6.6
2.01—2.00	48.2	8.3	5.8	5.9	6.0	6.1	6.1	6.2	6.3	6.4	6.5	6.6

*) eller Øre pr. Kande for Notering 100.

Tab. II a. 80—89.

5.00—4.00 pCt. Fedt.	℔ M. til 1 ℔ Sm.	**Kv. Sm.** af 1 Kande*)	Pris i Øre for **22.2—17.6** Kvint Smør efter Notering for Pundet i Øre:									
			80	**81**	**82**	**83**	**84**	**85**	**86**	**87**	**88**	**89**
5.00—4.99	18.0	**22.2**	17.8	18.0	18.2	18.4	18.6	18.9	19.1	19.3	19.5	19.8
4.98—4.97	18.1	**22.1**	17.7	17.9	18.1	18.3	18.6	18.8	19.0	19.2	19.4	19.7
4.96—4.94	18.2	**22.0**	17.6	17.8	18.0	18.3	18.5	18.7	18.9	19.1	19.4	19.6
4.93—4.92	18.3	**21.9**	17.5	17.7	18.0	18.2	18.4	18.6	18.8	19.1	19.3	19.5
4.91—4.90	18.3	**21.8**	17.4	17.7	17.9	18.1	18.3	18.5	18.7	19.0	19.2	19.4
4.89—4.88	18.4	**21.7**	17.4	17.6	17.8	18.0	18.2	18.4	18.7	18.9	19.1	19.3
4.87—4.86	18.5	**21.6**	17.3	17.5	17.7	17.9	18.1	18.4	18.6	18.8	19.0	19.2
4.85—4.84	18.6	**21.5**	17.2	17.4	17.6	17.8	18.1	18.3	18.5	18.7	18.9	19.1
4.83—4.82	18.7	**21.4**	17.1	17.3	17.5	17.8	18.0	18.2	18.4	18.6	18.8	19.0
4.81—4.79	18.8	**21.3**	17.0	17.3	17.5	17.7	17.9	18.1	18.3	18.5	18.7	19.0
4.78—4.77	18.9	**21.2**	17.0	17.2	17.4	17.6	17.8	18.0	18.2	18.4	18.7	18.9
4.76—4.75	19.0	**21.1**	16.9	17.1	17.3	17.5	17.7	17.9	18.1	18.4	18.6	18.8
4.74—4.73	19.0	**21.0**	16.8	17.0	17.2	17.4	17.6	17.8	18.1	18.3	18.5	18.7
4.72—4.71	19.1	**20.9**	16.7	16.9	17.1	17.3	17.6	17.8	18.0	18.2	18.4	18.6
4.70—4.69	19.2	**20.8**	16.6	16.8	17.1	17.3	17.5	17.7	17.9	18.1	18.3	18.5
4.68—4.66	19.3	**20.7**	16.6	16.8	17.0	17.2	17.4	17.6	17.8	18.0	18.2	18.4
4.65—4.64	19.4	**20.6**	16.5	16.7	16.9	17.1	17.3	17.5	17.7	17.9	18.1	18.3
4.63—4.62	19.5	**20.5**	16.4	16.6	16.8	17.0	17.2	17.4	17.6	17.8	18.0	18.2
4.61—4.60	19.6	**20.4**	16.3	16.5	16.7	16.9	17.1	17.3	17.5	17.7	18.0	18.2
4.59—4.58	19.7	**20.3**	16.2	16.4	16.6	16.8	17.1	17.3	17.5	17.7	17.9	18.1
4.57—4.56	19.8	**20.2**	16.2	16.4	16.6	16.8	17.0	17.2	17.4	17.6	17.8	18.0
4.55—4.54	19.9	**20.1**	16.1	16.3	16.5	16.7	16.9	17.1	17.3	17.5	17.7	17.9
4.53—4.51	20.0	**20.0**	16.0	16.2	16.4	16.6	16.8	17.0	17.2	17.4	17.6	17.8
4.50—4.49	20.1	**19.9**	15.9	16.1	16.3	16.5	16.7	16.9	17.1	17.3	17.5	17.7
4.48—4.47	20.2	**19.8**	15.8	16.0	16.2	16.4	16.6	16.8	17.0	17.2	17.4	17.6
4.46—4.45	20.3	**19.7**	15.8	16.0	16.2	16.4	16.5	16.7	16.9	17.1	17.3	17.5
4.44—4.43	20.4	**19.6**	15.7	15.9	16.1	16.3	16.5	16.7	16.9	17.1	17.2	17.4
4.42—4.41	20.5	**19.5**	15.6	15.8	16.0	16.2	16.4	16.6	16.8	17.0	17.2	17.4
4.40—4.39	20.6	**19.4**	15.5	15.7	15.9	16.1	16.3	16.5	16.7	16.9	17.1	17.3
4.38—4.36	20.7	**19.3**	15.4	15.6	15.8	16.0	16.2	16.4	16.6	16.8	17.0	17.2
4.35—4.34	20.8	**19.2**	15.4	15.6	15.7	15.9	16.1	16.3	16.5	16.7	16.9	17.1
4.33—4.32	20.9	**19.1**	15.3	15.5	15.7	15.9	16.0	16.2	16.4	16.6	16.8	17.0
4.31—4.30	21.1	**19.0**	15·2	15.4	15.6	15.8	16.0	16.1	16.3	16.5	16.7	16.9
4.29—4.28	21.2	**18.9**	15.1	15.3	15.5	15.7	15.9	16.1	16.3	16.4	16.6	16.8
4.27—4.26	21.3	**18.8**	15.0	15.2	15.4	15.6	15.8	16.0	16.2	16.4	16.5	16.7
4.25—4.23	21.4	**18.7**	15.0	15.1	15.3	15.5	15.7	15.9	16.1	16.3	16.5	16.6
4.22—4.21	21.5	**18.6**	14.9	15.1	15.3	15.4	15.6	15.8	16.0	16.2	16.4	16.6
4.20—4.19	21.6	**18.5**	14.8	15.0	15.2	15.4	15.5	15.7	15.9	16.1	16.3	16.5
4.18—4.17	21.7	**18.4**	14.7	14.9	15.1	15.3	15.5	15.6	15.8	16.0	16.2	16.4
4.16—4.15	21.9	**18.3**	14.6	14.8	15.0	15.2	15.4	15.6	15.7	15.9	16.1	16.3
4.14—4.13	22.0	**18.2**	14.6	14.7	14.9	15.1	15.3	15.5	15.7	15.8	16.0	16.2
4.12—4.11	22.1	**18.1**	14.5	14.7	14.8	15.0	15.2	15.4	15.6	15.7	15.9	16.1
4.10—4.08	22.2	**18.0**	14.4	14.6	14.8	14.9	15.1	15.3	15.5	15.7	15.8	16.0
4.07—4.06	22.3	**17.9**	14.3	14.5	14.7	14.9	15.0	15.2	15.4	15.6	15.8	15.9
4.05—4.04	22.5	**17.8**	14.2	14.4	14.6	14.8	15.0	15.1	15.3	15.5	15.7	15.8
4.03—4.02	22.6	**17.7**	14.2	14.3	14.5	14.7	14.9	15.0	15.2	15.4	15.6	15.8
4.01—4.00	22.7	**17.6**	14.1	14.3	14.4	14.6	14.8	15.0	15.1	15.3	15.5	15.7

*) eller Øre pr. Kande for Notering 100.

Tab. II b. 80—89.

3.99—3.01 pCt. Fedt.	℔ M. til 1 ℔ Sm	Kv. Sm. af 1 Kande*)	Pris i Øre for 17.5—13.0 Kvint Smør efter Notering for Pundet i Øre: 80	81	82	83	84	85	86	87	88	89
3.99—3.98	22.9	17.5	14.0	14.2	14.3	14.5	14.7	14.9	15.0	15.2	15.4	15.6
3.97—3.96	23.0	17.4	13.9	14.1	14.3	14.4	14.6	14.8	15.0	15.1	15.3	15.5
3.95—3.93	23.1	17.3	13.8	14.0	14.2	14.4	14.5	14.7	14.9	15.1	15.2	15.4
3.92—3.91	23.3	17.2	13.8	13.9	14.1	14.3	14.4	14.6	14.8	15.0	15.1	15.3
3.90—3.89	23.4	17.1	13.7	13.9	14.0	14.2	14.4	14.5	14.7	14.9	15.0	15.2
3.88—3.87	23.5	17.0	13.6	13.8	13.9	14.1	14.3	14.4	14.6	14.8	15.0	15.1
3.86—3.85	23.7	16.9	13.5	13.7	13.9	14.0	14.2	14.4	14.5	14.7	14.9	15.0
3.84—3.83	23.8	16.8	13.4	13.6	13.8	13.9	14.1	14.3	14.4	14.6	14.8	15.0
3.82—3.80	24.0	16.7	13.4	13.5	13.7	13.9	14.0	14.2	14.4	14.5	14.7	14.9
3.79—3.78	24.1	16.6	13.3	13.4	13.6	13.8	13.9	14.1	14.3	14.4	14.6	14.8
3.77—3.76	24.2	16.5	13.2	13.4	13.5	13.7	13.9	14.0	14.2	14.4	14.5	14.7
3.75—3.74	24.4	16.4	13.1	13.3	13.4	13.6	13.8	13.9	14.1	14.3	14.4	14.6
3.73—3.72	24.5	16.3	13.0	13.2	13.4	13.5	13.7	13.9	14.0	14.2	14.3	14.5
3.71—3.70	24.7	16.2	13.0	13.1	13.3	13.4	13.6	13.8	13.9	14.1	14.3	14.4
3.69—3.68	24.8	16.1	12.9	13.0	13.2	13.4	13.5	13.7	13.8	14.0	14.2	14.3
3.67—3.65	25.0	16.0	12.8	13.0	13.1	13.3	13.4	13.6	13.8	13.9	14.1	14.2
3.64—3.63	25.2	15.9	12.7	12.9	13.0	13.2	13.4	13.5	13.7	13.8	14.0	14.2
3.62—3.61	25.3	15.8	12.6	12.8	13.0	13.1	13.3	13.4	13.6	13.7	13.9	14.1
3.60—3.59	25.5	15.7	12.6	12.7	12.9	13.0	13.2	13.3	13.5	13.7	13.8	14.0
3.58—3.57	25.6	15.6	12.5	12.6	12.8	12.9	13.1	13.3	13.4	13.6	13.7	13.9
3.56—3.55	25.8	15.5	12.4	12.6	12.7	12.9	13.0	13.2	13.3	13.5	13.6	13.8
3.54—3.53	26.0	15.4	12.3	12.5	12.6	12.8	12.9	13.1	13.2	13.4	13.6	13.7
3.52—3.50	26.1	15.3	12.2	12.4	12.5	12.7	12.9	13.0	13.2	13.3	13.5	13.6
3.49—3.48	26.3	15.2	12.2	12.3	12.5	12.6	12.8	12.9	13.1	13.2	13.4	13.5
3.47—3.46	26.5	15.1	12.1	12.2	12.4	12.5	12.7	12.8	13.0	13.1	13.3	13.4
3.45—3.44	26.7	15.0	12.0	12.1	12.3	12.4	12.6	12.7	12.9	13.0	13.2	13.3
3.43—3.42	26.8	14.9	11.9	12.1	12.2	12.4	12.5	12.7	12.8	13.0	13.1	13.3
3.41—3.40	27.0	14.8	11.8	12.0	12.1	12.3	12.4	12.6	12.7	12.9	13.0	13.2
3.39—3.37	27.2	14.7	11.8	11.9	12.1	12.2	12.3	12.5	12.6	12.8	12.9	13.1
3.36—3.35	27.4	14.6	11.7	11.8	12.0	12.1	12.3	12.4	12.6	12.7	12.8	13.0
3.34—3.33	27.6	14.5	11.6	11.7	11.9	12.0	12.2	12.3	12.5	12.6	12.8	12.9
3.32—3.31	27.8	14.4	11.5	11.7	11.8	12.0	12.1	12.2	12.4	12.5	12.7	12.8
3.30—3.29	28.0	14.3	11.4	11.6	11.7	11.9	12.0	12.2	12.3	12.4	12.6	12.7
3.28—3.27	28.2	14.2	11.4	11.5	11.6	11.8	11.9	12.1	12.2	12.4	12.5	12.6
3.26—3.25	28.4	14.1	11.3	11.4	11.6	11.7	11.8	12.0	12.1	12.3	12.4	12.5
3.24—3.22	28.6	14.0	11.2	11.3	11.5	11.6	11.8	11.9	12.0	12.2	12.3	12.5
3.21—3.20	28.8	13.9	11.1	11.3	11.4	11.5	11.7	11.8	12.0	12.1	12.2	12.4
3.19—3.18	29.0	13.8	11.0	11.2	11.3	11.5	11.6	11.7	11.9	12.0	12.1	12.3
3.17—3.16	29.2	13.7	11.0	11.1	11.2	11.4	11.5	11.6	11.8	11.9	12.1	12.2
3.15—3.14	29.4	13.6	10.9	11.0	11.2	11.3	11.4	11.6	11.7	11.8	12.0	12.1
3.13—3.12	29.6	13.5	10.8	10.9	11.1	11.2	11.3	11.5	11.6	11.7	11.9	12.0
3.11—3.10	29.9	13.4	10.7	10.9	11.0	11.1	11.3	11.4	11.5	11.7	11.8	11.9
3.09—3.07	30.1	13.3	10.6	10.8	10.9	11.0	11.2	11.3	11.4	11.6	11.7	11.8
3.06—3.05	30.3	13.2	10.6	10.7	10.8	11.0	11.1	11.2	11.4	11.5	11.6	11.7
3.04—3.03	30.5	13.1	10.5	10.6	10.7	10.9	11.0	11.1	11.3	11.4	11.5	11.7
3.02—3.01	30.8	13.0	10.4	10.5	10.7	10.8	10.9	11.0	11.2	11.3	11.4	11.6

*) eller Øre pr. Kande for Notering 100.

Tab. II c. 80—89.

3.00—2.00 pCt. Fedt.	℔ M. til 1 ℔ Sm.	Kv. Sm. af 1 Kande*)	Pris i Øre for 12.9—8.3 Kvint Smør efter Notering for Pundet i Øre:									
			80	81	82	83	84	85	86	87	88	89
3.00—2.99	31.0	12.9	10.3	10.4	10.6	10.7	10.8	11.0	11.1	11.2	11.4	11.5
2.98—2.97	31.3	12.8	10.2	10.4	10.5	10.6	10.8	10.9	11.0	11.1	11.3	11.4
2.96—2.94	31.5	12.7	10.2	10.3	10.4	10.5	10.7	10.8	10.9	11.0	11.2	11.3
2.93—2.92	31.7	12.6	10.1	10.2	10.3	10.5	10.6	10.7	10.8	11.0	11.1	11.2
2.91—2.90	32.0	12.5	10.0	10.1	10.2	10.4	10.5	10.6	10.7	10.9	11.0	11.1
2.89—2.88	32.3	12.4	9.9	10.0	10.2	10.3	10.4	10.5	10.7	10.8	10.9	11.0
2.87—2.86	32.5	12.3	9.8	10.0	10.1	10.2	10.3	10.5	10.6	10.7	10.8	10.9
2.85—2.84	32.8	12.2	9.8	9.9	10.0	10.1	10.2	10.4	10.5	10.6	10.7	10.9
2.83—2.82	33.1	12.1	9.7	9.8	9.9	10.0	10.2	10.3	10.4	10.5	10.6	10.8
2.81—2.79	33.3	12.0	9.6	9.7	9.8	10.0	10.1	10.2	10.3	10.4	10.6	10.7
2.78—2.77	33.6	11.9	9.5	9.6	9.8	9.9	10.0	10.1	10.2	10.4	10.5	10.6
2.76—2.75	33.9	11.8	9.4	9.6	9.7	9.8	9.9	10.0	10.1	10.3	10.4	10.5
2.74—2.73	34.2	11.7	9.4	9.5	9.6	9.7	9.8	9.9	10.1	10.2	10.3	10.4
2.72—2.71	34.5	11.6	9.3	9.4	9.5	9.6	9.7	9.9	10.0	10.1	10.2	10.3
2.70—2.69	34.8	11.5	9.2	9.3	9.4	9.5	9.7	9.8	9.9	10.0	10.1	10.2
2.68—2.67	35.1	11.4	9.1	9.2	9.3	9.5	9.6	9.7	9.8	9.9	10.0	10.1
2.66—2.64	35.4	11.3	9.0	9.2	9.3	9.4	9.5	9.6	9.7	9.8	9.9	10.1
2.63—2.62	35.7	11.2	9.0	9.1	9.2	9.3	9.4	9.5	9.6	9.7	9.9	10.0
2.61—2.60	36.0	11.1	8.9	9.0	9.1	9.2	9.3	9.4	9.5	9.7	9.8	9.9
2.59—2.58	36.4	11.0	8.8	8.9	9.0	9.1	9.2	9.3	9.5	9.6	9.7	9.8
2.57—2.56	36.7	10.9	8.7	8.8	8.9	9.0	9.2	9.3	9.4	9.5	9.6	9.7
2.55—2.54	37.0	10.8	8.6	8.7	8.9	9.0	9.1	9.2	9.3	9.4	9.5	9.6
2.53—2.51	37.4	10.7	8.6	8.7	8.8	8.9	9.0	9.1	9.2	9.3	9.4	9.5
2.50—2.49	37.7	10.6	8.5	8.6	8.7	8.8	8.9	9.0	9.1	9.2	9.3	9.4
2.48—2.47	38.1	10.5	8.4	8.5	8.6	8.7	8.8	8.9	9.0	9.1	9.2	9.3
2.46—2.45	38.5	10.4	8.3	8.4	8.5	8.6	8.7	8.8	8.9	9.0	9.2	9.3
2.44—2.43	38.8	10.3	8.2	8.3	8.4	8.5	8.7	8.8	8.9	9.0	9.1	9.2
2.42—2.41	39.2	10.2	8.2	8.3	8.4	8.5	8.6	8.7	8.8	8.9	9.0	9.1
2.40—2.39	39.6	10.1	8.1	8.2	8.3	8.4	8.5	8.6	8.7	8.8	8.9	9.0
2.38—2.36	40.0	10.0	8.0	8.1	8.2	8.3	8.4	8.5	8.6	8.7	8.8	8.9
2.35—2.34	40.4	9.9	7.9	8.0	8.1	8.2	8.3	8.4	8.5	8.6	8.7	8.8
2.33—2.32	40.8	9.8	7.8	7.9	8.0	8.1	8.2	8.3	8.4	8.5	8.6	8.7
2.31—2.30	41.2	9.7	7.8	7.9	8.0	8.1	8.1	8.2	8.3	8.4	8.5	8.6
2.29—2.28	41.7	9.6	7.7	7.8	7.9	8.0	8.1	8.2	8.3	8.4	8.4	8.5
2.27—2.26	42.1	9.5	7.6	7.7	7.8	7.9	8.0	8.1	8.2	8.3	8.4	8.5
2.25—2.24	42.6	9.4	7.5	7.6	7.7	7.8	7.9	8.0	8.1	8.2	8.3	8.4
2.23—2.21	43.0	9.3	7.4	7.5	7.6	7.7	7.8	7.9	8.0	8.1	8.2	8.3
2.20—2.19	43.5	9.2	7.4	7.5	7.5	7.6	7.7	7.8	7.9	8.0	8.1	8.2
2.18—2.17	44.0	9.1	7.3	7.4	7.5	7.6	7.6	7.7	7.8	7.9	8.0	8.1
2.16—2.15	44.4	9.0	7.2	7.3	7.4	7.5	7.6	7.6	7.7	7.8	7.9	8.0
2.14—2.13	44.9	8.9	7.1	7.2	7.3	7.4	7.5	7.6	7.7	7.7	7.8	7.9
2.12—2.11	45.5	8.8	7.0	7.1	7.2	7.3	7.4	7.5	7.6	7.7	7.7	7.8
2.10—2.08	46.0	8.7	7.0	7.0	7.1	7.2	7.3	7.4	7.5	7.6	7.7	7.7
2.07—2.06	46.5	8.6	6.9	7.0	7.1	7.1	7.2	7.3	7.4	7.5	7.6	7.7
2.05—2.04	47.1	8.5	6.8	6.9	7.0	7.1	7.1	7.2	7.3	7.4	7.5	7.6
2.03—2.02	47.6	8.4	6.7	6.8	6.9	7.0	7.1	7.1	7.2	7.3	7.4	7.5
2.01—2.00	48.2	8.3	6.6	6.7	6.8	6.9	7.0	7.1	7.1	7.2	7.3	7.4

*) eller Øre pr. Kande for Notering 100.

Tab. II a. 90—99.

5.00—4.00 pCt. Fedt.	℔ M. til 1 ℔ Sm.	Kv. Sm. af 1 Kande*)	Pris i Øre for 22.2—17.6 Kvint Smør efter Notering for Pundet i Øre:									
			90	91	92	93	94	95	96	97	98	99
5.00—4.99	18.0	22.2	20.0	20.2	20.4	20.6	20.9	21.1	21.3	21.5	21.8	22.0
4.98—4.97	18.1	22.1	19.9	20.1	20.3	20.6	20.8	21.0	21.2	21.4	21.7	21.9
4.96—4.94	18.2	22.0	19.8	20.0	20.2	20.5	20.7	20.9	21.1	21.3	21.6	21.8
4.93—4.92	18.3	21.9	19.7	19.9	20.1	20.4	20.6	20.8	21.0	21.2	21.5	21.7
4.91—4.90	18.3	21.8	19.6	19.8	20.1	20.3	20.5	20.7	20.9	21.1	21.4	21.6
4.89—4.88	18.4	21.7	19.5	19.7	20.0	20.2	20.4	20.6	20.8	21.0	21.3	21.5
4.87—4.86	18.5	21.6	19.4	19.7	19.9	20.1	20.3	20.5	20.7	21.0	21.2	21.4
4.85—4.84	18.6	21.5	19.3	19.6	19.8	20.0	20.2	20.4	20.6	20.9	21.1	21.3
4.83—4.82	18.7	21.4	19.3	19.5	19.7	19.9	20.1	20.3	20.5	20.8	21.0	21.2
4.81—4.79	18.8	21.3	19.2	19.4	19.6	19.8	20.0	20.2	20.4	20.7	20.9	21.1
4.78—4.77	18.9	21.2	19.1	19.3	19.5	19.7	19.9	20.1	20.4	20.6	20.8	21.0
4.76—4.75	19.0	21.1	19.0	19.2	19.4	19.6	19.8	20.0	20.3	20.5	20.7	20.9
4.74—4.73	19.0	21.0	18.9	19.1	19.3	19.5	19.7	19.9	20.2	20.4	20.6	20.8
4.72—4.71	19.1	20.9	18.8	19.0	19.2	19.4	19.6	19.9	20.1	20.3	20.5	20.7
4.70—4.69	19.2	20.8	18.7	18.9	19.1	19.3	19.6	19.8	20.0	20.2	20.4	20.6
4.68—4.66	19.3	20.7	18.6	18.8	19.0	19.3	19.5	19.7	19.9	20.1	20.3	20.5
4.65—4.64	19.4	20.6	18.5	18.7	19.0	19.2	19.4	19.6	19.8	20.0	20.2	20.4
4.63—4.62	19.5	20.5	18.4	18.7	18.9	19.1	19.3	19.5	19.7	19.9	20.1	20.3
4.61—4.60	19.6	20.4	18.4	18.6	18.8	19.0	19.2	19.4	19.6	19.8	20.0	20.2
4.59—4.58	19.7	20.3	18.3	18.5	18.7	18.9	19.1	19.3	19.5	19.7	19.9	20.1
4.57—4.56	19.8	20.2	18.2	18.4	18.6	18.8	19.0	19.2	19.4	19.6	19.8	20.0
4.55—4.54	19.9	20.1	18.1	18.3	18.5	18.7	18.9	19.1	19.3	19.5	19.7	19.9
4.53—4.51	20.0	20.0	18.0	18.2	18.4	18.6	18.8	19.0	19.2	19.4	19.6	19.8
4.50—4.49	20.1	19.9	17.9	18.1	18.3	18.5	18.7	18.9	19.1	19.3	19.5	19.7
4.48—4.47	20.2	19.8	17.8	18.0	18.2	18.4	18.6	18.8	19.0	19.2	19.4	19.6
4.46—4.45	20.3	19.7	17.7	17.9	18.1	18.3	18.5	18.7	18.9	19.1	19.3	19.5
4.44—4.43	20.4	19.6	17.6	17.8	18.0	18.2	18.4	18.6	18.8	19.0	19.2	19.4
4.42—4.41	20.5	19.5	17.5	17.7	17.9	18.1	18.3	18.5	18.7	18.9	19.1	19.3
4.40—4.39	20.6	19.4	17.5	17.7	17.8	18.0	18.2	18.4	18.6	18.8	19.0	19.2
4.38—4.36	20.7	19.3	17.4	17.6	17.8	17.9	18.1	18.3	18.5	18.7	18.9	19.1
4.35—4.34	20.8	19.2	17.3	17.5	17.7	17.9	18.0	18.2	18.4	18.6	18.8	19.0
4.33—4.32	20.9	19.1	17.2	17.4	17.6	17.8	18.0	18.1	18.3	18.5	18.7	18.9
4.31—4.30	21.1	19.0	17.1	17.3	17.5	17.7	17.9	18.0	18.2	18.4	18.6	18.8
4.29—4.28	21.2	18.9	17.0	17.2	17.4	17.6	17.8	18.0	18.1	18.3	18.5	18.7
4.27—4.26	21.3	18.8	16.9	17.1	17.3	17.5	17.7	17.9	18.0	18.2	18.4	18.6
4.25—4.23	21.4	18.7	16.8	17.0	17.2	17.4	17.6	17.8	18.0	18.1	18.3	18.5
4.22—4.21	21.5	18.6	16.7	16.9	17.1	17.3	17.5	17.7	17.9	18.0	18.2	18.4
4.20—4.19	21.6	18.5	16.6	16.8	17.0	17.2	17.4	17.6	17.8	17.9	18.1	18.3
4.18—4.17	21.7	18.4	16.6	16.7	16.9	17.1	17.3	17.5	17.7	17.8	18.0	18.2
4.16—4.15	21.9	18.3	16.5	16.7	16.8	17.0	17.2	17.4	17.6	17.8	17.9	18.1
4.14—4.13	22.0	18.2	16.4	16.6	16.7	16.9	17.1	17.3	17.5	17.7	17.8	18.0
4.12—4.11	22.1	18.1	16.3	16.5	16.7	16.8	17.0	17.2	17.4	17.6	17.7	17.9
4.10—4.08	22.2	18.0	16.2	16.4	16.6	16.7	16.9	17.1	17.3	17.5	17.6	17.8
4.07—4.06	22.3	17.9	16.1	16.3	16.5	16.6	16.8	17.0	17.2	17.4	17.5	17.7
4.05—4.04	22.5	17.8	16.0	16.2	16.4	16.6	16.7	16.9	17.1	17.3	17.4	17.6
4.03—4.02	22.6	17.7	15.9	16.1	16.3	16.5	16.6	16.8	17.0	17.2	17.3	17.5
4.01—4.00	22.7	17.6	15.8	16.0	16.2	16.4	16.5	16.7	16.9	17.1	17.2	17.4

*) eller Øre pr. Kande for Notering 100.

Tab. II b. 90—99.

3.99—3.01 pCt. Fedt.	℔ M. til 1 ℔ Sm.	Kv. Sm. af 1 Kande*)	Pris i Øre for 17.5—13.0 Kvint Smør efter Notering for Pundet i Øre:									
			90	91	92	93	94	95	96	97	98	99
3.99—3.98	22.9	17.5	15.7	15.9	16.1	16.3	16.4	16.6	16.8	17.0	17.1	17.3
3.97—3.96	23.0	17.4	15.7	15.8	16.0	16.2	16.4	16.5	16.7	16.9	17.1	17.2
3.95—3.93	23.1	17.3	15.6	15.7	15.9	16.1	16.3	16.4	16.6	16.8	17.0	17.1
3.92—3.91	23.3	17.2	15.5	15.7	15.8	16.0	16.2	16.3	16.5	16.7	16.9	17.0
3.90—3.89	23.4	17.1	15.4	15.6	15.7	15.9	16.1	16.2	16.4	16.6	16.8	16.9
3.88—3.87	23.5	17.0	15.3	15.5	15.6	15.8	16.0	16.1	16.3	16.5	16.7	16.8
3.86—3.85	23.7	16.9	15.2	15.4	15.5	15.7	15.9	16.1	16.2	16.4	16.6	16.7
3.84—3.83	23.8	16.8	15.1	15.3	15.5	15.6	15.8	16.0	16.1	16.3	16.5	16.6
3.82—3.80	24.0	16.7	15.0	15.2	15.4	15.5	15.7	15.9	16.0	16.2	16.4	16.5
3.79—3.78	24.1	16.6	14.9	15.1	15.3	15.4	15.6	15.8	15.9	16.1	16.3	16.4
3.77—3.76	24.2	16.5	14.8	15.0	15.2	15.3	15.5	15.7	15.8	16.0	16.2	16.3
3.75—3.74	24.4	16.4	14.8	14.9	15.1	15.3	15.4	15.6	15.7	15.9	16.1	16.2
3.73—3.72	24.5	16.3	14.7	14.8	15.0	15.2	15.3	15.5	15.6	15.8	16.0	16.1
3.71—3.70	24.7	16.2	14.6	14.7	14.9	15.1	15.2	15.4	15.6	15.7	15.9	16.0
3.69—3.68	24.8	16.1	14.5	14.7	14.8	15.0	15.1	15.3	15.5	15.6	15.8	15.9
3.67—3.65	25.0	16.0	14.4	14.6	14.7	14.9	15.0	15.2	15.4	15.5	15.7	15.8
3.64—3.63	25.2	15.9	14.3	14.5	14.6	14.8	14.9	15.1	15.3	15.4	15.6	15.7
3.62—3.61	25.3	15.8	14.2	14.4	14.5	14.7	14.9	15.0	15.2	15.3	15.5	15.6
3.60—3.59	25.5	15.7	14.1	14.3	14.4	14.6	14.8	14.9	15.1	15.2	15.4	15.5
3.58—3.57	25.6	15.6	14.0	14.2	14.4	14.5	14.7	14.8	15.0	15.1	15.3	15.4
3.56—3.55	25.8	15.5	13.9	14.1	14.3	14.4	14.6	14.7	14.9	15.0	15.2	15.3
3.54—3.53	26.0	15.4	13.9	14.0	14.2	14.3	14.5	14.6	14.8	14.9	15.1	15.2
3.52—3.50	26.1	15.3	13.8	13.9	14.1	14.2	14.4	14.5	14.7	14.8	15.0	15.1
3.49—3.48	26.3	15.2	13.7	13.8	14.0	14.1	14.3	14.4	14.6	14.7	14.9	15.0
3.47—3.46	26.5	15.1	13.6	13.7	13.9	14.0	14.2	14.3	14.5	14.6	14.8	14.9
3.45—3.44	26.7	15.0	13.5	13.6	13.8	13.9	14.1	14.2	14.4	14.5	14.7	14.8
3.43—3.42	26.8	14.9	13.4	13.6	13.7	13.9	14.0	14.2	14.3	14.5	14.6	14.8
3.41—3.40	27.0	14.8	13.3	13.5	13.6	13.8	13.9	14.1	14.2	14.4	14.5	14.7
3.39—3.37	27.2	14.7	13.2	13.4	13.5	13.7	13.8	14.0	14.1	14.3	14.4	14.6
3.36—3.35	27.4	14.6	13.1	13.3	13.4	13.6	13.7	13.9	14.0	14.2	14.3	14.5
3.34—3.33	27.6	14.5	13.0	13.2	13.3	13.5	13.6	13.8	13.9	14.1	14.2	14.4
3.32—3.31	27.8	14.4	13.0	13.1	13.2	13.4	13.5	13.7	13.8	14.0	14.1	14.3
3.30—3.29	28.0	14.3	12.9	13.0	13.2	13.3	13.4	13.6	13.7	13.9	14.0	14.2
3.28—3.27	28.2	14.2	12.8	12.9	13.1	13.2	13.3	13.5	13.6	13.8	13.9	14.1
3.26—3.25	28.4	14.1	12.7	12.8	13.0	13.1	13.3	13.4	13.5	13.7	13.8	14.0
3.24—3.22	28.6	14.0	12.6	12.7	12.9	13.0	13.2	13.3	13.4	13.6	13.7	13.9
3.21—3.20	28.8	13.9	12.5	12.6	12.8	12.9	13.1	13.2	13.3	13.5	13.6	13.8
3.19—3.18	29.0	13.8	12.4	12.6	12.7	12.8	13.0	13.1	13.2	13.4	13.5	13.7
3.17—3.16	29.2	13.7	12.3	12.5	12.6	12.7	12.9	13.0	13.2	13.3	13.4	13.6
3.15—3.14	29.4	13.6	12.2	12.4	12.5	12.6	12.8	12.9	13.1	13.2	13.3	13.5
3.13—3.12	29.6	13.5	12.1	12.3	12.4	12.6	12.7	12.8	13.0	13.1	13.2	13.4
3.11—3.10	29.9	13.4	12.1	12.2	12.3	12.5	12.6	12.7	12.9	13.0	13.1	13.3
3.09—3.07	30.1	13.3	12.0	12.1	12.2	12.4	12.5	12.6	12.8	12.9	13.0	13.2
3.06—3.05	30.3	13.2	11.9	12.0	12.1	12.3	12.4	12.5	12.7	12.8	12.9	13.1
3.04—3.03	30.5	13.1	11.8	11.9	12.1	12.2	12.3	12.4	12.6	12.7	12.8	13.0
3.02—3.01	30.8	13.0	11.7	11.8	12.0	12.1	12.2	12.3	12.5	12.6	12.7	12.9

*) eller Øre pr. Kande for Notering 100.

Tab II c. 90—99.

3.00—2.00 pCt. Fedt.	℔ M. til 1 ℔ Sm.	**Kv. Sm. af 1 Kande*)**	Pris i Øre for **12.9—8.3** Kvint Smør efter Notering for Pundet i Øre:									
			90	91	92	93	94	95	96	97	98	99
3.00—2.99	31.0	**12.9**	11.6	11.7	11.9	12.0	12.1	12.3	12.4	12.5	12.6	12.8
2.98—2.97	31.3	**12.8**	11.5	11.6	11.8	11.9	12.0	12.2	12.3	12.4	12.5	12.7
2.96—2.94	31.5	**12.7**	11.4	11.6	11.7	11.8	11.9	12.1	12.2	12.3	12.4	12.6
2.93—2.92	31.7	**12.6**	11.3	11.5	11.6	11.7	11.8	12.0	12.1	12.2	12.3	12.5
2.91—2.90	32.0	**12.5**	11.2	11.4	11.5	11.6	11.7	11.9	12.0	12.1	12.2	12.4
2.89—2.88	32.3	**12.4**	11.2	11.3	11.4	11.5	11.7	11.8	11.9	12.0	12.2	12.3
2.87—2.86	32.5	**12.3**	11.1	11.2	11.3	11.4	11.6	11.7	11.8	11.9	12.1	12.2
2.85—2.84	32.8	**12.2**	11.0	11.1	11.2	11.3	11.5	11.6	11.7	11.8	12.0	12.1
2.83—2.82	33.1	**12.1**	10.9	11.0	11.1	11.3	11.4	11.5	11.6	11.7	11.9	12.0
2.81—2.79	33.3	**12.0**	10.8	10.9	11.0	11.2	11.3	11.4	11.5	11.6	11.8	11.9
2.78—2.77	33.6	**11.9**	10.7	10.8	10.9	11.1	11.2	11.3	11.4	11.5	11.7	11.8
2.76—2.75	33.9	**11.8**	10.6	10.7	10.9	11.0	11.1	11.2	11.3	11.4	11.6	11.7
2.74—2.73	34.2	**11.7**	10.5	10.6	10.8	10.9	11.0	11.1	11.2	11.3	11.5	11.6
2.72—2.71	34.5	**11.6**	10.4	10.6	10.7	10.8	10.9	11.0	11.1	11.3	11.4	11.5
2.70—2.69	34.8	**11.5**	10.3	10.5	10.6	10.7	10.8	10.9	11.0	11.2	11.3	11.4
2.68—2.67	35.1	**11.4**	10.3	10.4	10.5	10.6	10.7	10.8	10.9	11.1	11.2	11.3
2.66—2.64	35.4	**11.3**	10.2	10.3	10.4	10.5	10.6	10.7	10.8	11.0	11.1	11.2
2.63—2.62	35.7	**11.2**	10.1	10.2	10.3	10.4	10.5	10.6	10.8	10.9	11.0	11.1
2.61—2.60	36.0	**11.1**	10.0	10.1	10.2	10.3	10.4	10.5	10.7	10.8	10.9	11.0
2.59—2.58	36.4	**11.0**	9.9	10.0	10.1	10.2	10.3	10.4	10.6	10.7	10.8	10.9
2.57—2.56	36.7	**10.9**	9.8	9.9	10.0	10.1	10.2	10.4	10.5	10.6	10.7	10.8
2.55—2.54	37.0	**10.8**	9.7	9.8	9.9	10.0	10.2	10.3	10.4	10.5	10.6	10.7
2.53—2.51	37.4	**10.7**	9.6	9.7	9.8	10.0	10.1	10.2	10.3	10.4	10.5	10.6
2.50—2.49	37.7	**10.6**	9.5	9.6	9.8	9.9	10.0	10.1	10.2	10.3	10.4	10.5
2.48—2.47	38.1	**10.5**	9.4	9.6	9.7	9.8	9.9	10.0	10.1	10.2	10.3	10.4
2.46—2.45	38.5	**10.4**	9.4	9.5	9.6	9.7	9.8	9.9	10.0	10.1	10.2	10.3
2.44—2.43	38.8	**10.3**	9.3	9.4	9.5	9.6	9.7	9.8	9.9	10.0	10.1	10.2
2.42—2.41	39.2	**10.2**	9.2	9.3	9.4	9.5	9.6	9.7	9.8	9.9	10.0	10.1
2.40—2.39	39.6	**10.1**	9.1	9.2	9.3	9.4	9.5	9.6	9.7	9.8	9.9	10.0
2.38—2.36	40.0	**10.0**	9.0	9.1	9.2	9.3	9.4	9.5	9.6	9.7	9.8	9.9
2.35—2.34	40.4	**9.9**	8.9	9.0	9.1	9.2	9.3	9.4	9.5	9.6	9.7	9.8
2.33—2.32	40.8	**9.8**	8.8	8.9	9.0	9.1	9.2	9.3	9.4	9.5	9.6	9.7
2.31—2.30	41.2	**9.7**	8.7	8.8	8.9	9.0	9.1	9.2	9.3	9.4	9.5	9.6
2.29—2.28	41.7	**9.6**	8.6	8.7	8.8	8.9	9.0	9.1	9.2	9.3	9.4	9.5
2.27—2.26	42.1	**9.5**	8.5	8.6	8.7	8.8	8.9	9.0	9.1	9.2	9.3	9.4
2.25—2.24	42.6	**9.4**	8.5	8.6	8.6	8.7	8.8	8.9	9.0	9.1	9.2	9.3
2.23—2.21	43.0	**9.3**	8.4	8.5	8.6	8.6	8.7	8.8	8.9	9.0	9.1	9.2
2.20—2.19	43.5	**9.2**	8.3	8.4	8.5	8.6	8.6	8.7	8.8	8.9	9.0	9.1
2.18—2.17	44.0	**9.1**	8.2	8.3	8.4	8.5	8.6	8.6	8.7	8.8	8.9	9.0
2.16—2.15	44.4	**9.0**	8.1	8.2	8.3	8.4	8.5	8.5	8.6	8.7	8.8	8.9
2.14—2.13	44.9	**8.9**	8.0	8.1	8.2	8.3	8.4	8.5	8.5	8.6	8.7	8.8
2.12—2.11	45.5	**8.8**	7.9	8.0	8.1	8.2	8.3	8.4	8.4	8.5	8.6	8.7
2.10—2.08	46.0	**8.7**	7.8	7.9	8.0	8.1	8.2	8.3	8.4	8.4	8.5	8.6
2.07—2.06	46.5	**8.6**	7.7	7.8	7.9	8.0	8.1	8.2	8.3	8.3	8.4	8.5
2.05—2.04	47.1	**8.5**	7.6	7.7	7.8	7.9	8.0	8.1	8.2	8.2	8.3	8.4
2.03—2.02	47.6	**8.4**	7.6	7.6	7.7	7.8	7.9	8.0	8.1	8.1	8.2	8.3
2.01—2.00	48.2	**8.3**	7.5	7.6	7.6	7.7	7.8	7.9	8.0	8.1	8.1	8.2

*) eller Øre pr. Kande for Notering 100.

Tab. II a. 100—109.

5.00—4.00 pCt. Fedt.	℔ M. til 1 ℔ Sm.	Kv. Sm. af 1 Kande*)	Pris i Øre for 22.2—17.6 Kvint Smør efter Notering for Pundet i Øre:									
			100	101	102	103	104	105	106	107	108	109
5.00—4.99	18.0	**22.2**	22.2	22.4	22.6	22.9	23.1	23.3	23.5	23.8	24.0	24.2
4.98—4.97	18.1	**22.1**	22.1	22.3	22.5	22.8	23.0	23.2	23.4	23.6	23.9	24.1
4.96—4.94	18.2	**22.0**	22.0	22.2	22.4	22.7	22.9	23.1	23.3	23.5	23.8	24.0
4.93—4.92	18.3	**21.9**	21.9	22.1	22.3	22.6	22.8	23.0	23.2	23.4	23.7	23.9
4.91—4.90	18.3	**21.8**	21.8	22.0	22.2	22.5	22.7	22.9	23.1	23.3	23.5	23.8
4.89—4.88	18.4	**21.7**	21.7	21.9	22.1	22.4	22.6	22.8	23.0	23.2	23.4	23.7
4.87—4.86	18.5	**21.6**	21.6	21.8	22.0	22.2	22.5	22.7	22.9	23.1	23.3	23.5
4.85—4.84	18.6	**21.5**	21.5	21.7	21.9	22.1	22.4	22.6	22.8	23.0	23.2	23.4
4.83—4.82	18.7	**21.4**	21.4	21.6	21.8	22.0	22.3	22.5	22.7	22.9	23.1	23.3
4.81—4.79	18.8	**21.3**	21.3	21.5	21.7	21.9	22.2	22.4	22.6	22.8	23.0	23.2
4.78—4.77	18.9	**21.2**	21.2	21.4	21.6	21.8	22.0	22.3	22.5	22.7	22.9	23.1
4.76—4.75	19.0	**21.1**	21.1	21.3	21.5	21.7	21.9	22.2	22.4	22.6	22.8	23.0
4.74—4.73	19.0	**21.0**	21.0	21.2	21.4	21.6	21.8	22.0	22.3	22.5	22.7	22.9
4.72—4.71	19.1	**20.9**	20.9	21.1	21.3	21.5	21.7	21.9	22.2	22.4	22.6	22.8
4.70—4.69	19.2	**20.8**	20.8	21.0	21.2	21.4	21.6	21.8	22.0	22.3	22.5	22.7
4.68—4.66	19.3	**20.7**	20.7	20.9	21.1	21.3	21.5	21.7	21.9	22.1	22.4	22.6
4.65—4.64	19.4	**20.6**	20.6	20.8	21.0	21.2	21.4	21.6	21.8	22.0	22.2	22.5
4.63—4.62	19.5	**20.5**	20.5	20.7	20.9	21.1	21.3	21.5	21.7	21.9	22.1	22.3
4.61—4.60	19.6	**20.4**	20.4	20.6	20.8	21.0	21.2	21.4	21.6	21.8	22.0	22.2
4.59—4.58	19.7	**20.3**	20.3	20.5	20.7	20.9	21.1	21.3	21.5	21.7	21.9	22.1
4.57—4.56	19.8	**20.2**	20.2	20.4	20.6	20.8	21.0	21.2	21.4	21.6	21.8	22.0
4.55—4.54	19.9	**20.1**	20.1	20.3	20.5	20.7	20.9	21.1	21.3	21.5	21.7	21.9
4.53—4.51	20.0	**20.0**	20.0	20.2	20.4	20.6	20.8	21.0	21.2	21.4	21.6	21.8
4.50—4.49	20.1	**19.9**	19.9	20.1	20.3	20.5	20.7	20.9	21.1	21.3	21.5	21.7
4.48—4.47	20.2	**19.8**	19.8	20.0	20.2	20.4	20.6	20.8	21.0	21.2	21.4	21.6
4.46—4.45	20.3	**19.7**	19.7	19.9	20.1	20.3	20.5	20.7	20.9	21.1	21.3	21.5
4.44—4.43	20.4	**19.6**	19.6	19.8	20.0	20.2	20.4	20.6	20.8	21.0	21.2	21.4
4.42—4.41	20.5	**19.5**	19.5	19.7	19.9	20.1	20.3	20.5	20.7	20.9	21.1	21.3
4.40—4.39	20.6	**19.4**	19.4	19.6	19.8	20.0	20.2	20.4	20.6	20.8	21.0	21.1
4.38—4.36	20.7	**19.3**	19.3	19.5	19.7	19.9	20.1	20.3	20.5	20.7	20.8	21.0
4.35—4.34	20.8	**19.2**	19.2	19.4	19.6	19.8	20.0	20.2	20.4	20.5	20.7	20.9
4.33—4.32	20.9	**19.1**	19.1	19.3	19.5	19.7	19.9	20.1	20.2	20.4	20.6	20.8
4.31—4.30	21.1	**19.0**	19.0	19.2	19.4	19.6	19.8	19.9	20.1	20.3	20.5	20.7
4.29—4.28	21.2	**18.9**	18.9	19.1	19.3	19.5	19.7	19.8	20.0	20.2	20.4	20.6
4.27—4.26	21.3	**18.8**	18.8	19.0	19.2	19.4	19.6	19.7	19.9	20.1	20.3	20.5
4.25—4.23	21.4	**18.7**	18.7	18.9	19.1	19.3	19.4	19.6	19.8	20.0	20.2	20.4
4.22—4.21	21.5	**18.6**	18.6	18.8	19.0	19.2	19.3	19.5	19.7	19.9	20.1	20.3
4.20—4.19	21.6	**18.5**	18.5	18.7	18.9	19.1	19.2	19.4	19.6	19.8	20.0	20.2
4.18—4.17	21.7	**18.4**	18.4	18.6	18.8	19.0	19.1	19.3	19.5	19.7	19.9	20.1
4.16—4.15	21.9	**18.3**	18.3	18.5	18.7	18.8	19.0	19.2	19.4	19.6	19.8	19.9
4.14—4.13	22.0	**18.2**	18.2	18.4	18.6	18.7	18.9	19.1	19.3	19.5	19.7	19.8
4.12—4.11	22.1	**18.1**	18.1	18.3	18.5	18.6	18.8	19.0	19.2	19.4	19.5	19.7
4.10—4.08	22.2	**18.0**	18.0	18.2	18.4	18.5	18.7	18.9	19.1	19.3	19.4	19.6
4.07—4.06	22.3	**17.9**	17.9	18.1	18.3	18.4	18.6	18.8	19.0	19.2	19.3	19.5
4.05—4.04	22.5	**17.8**	17.8	18.0	18.2	18.3	18.5	18.7	18.9	19.0	19.2	19.4
4.03—4.02	22.6	**17.7**	17.7	17.9	18.1	18.2	18.4	18.6	18.8	18.9	19.1	19.3
4.01—4.00	22.7	**17.6**	17.6	17.8	18.0	18.1	18.3	18.5	18.7	18.8	19.0	19.2

*) eller Øre pr. Kande for Notering 100.

Tab. II b. 100—109.

3.99—3.01 pCt. Fedt.	℔ M. til 1 ℔ Sm	Kv. Sm. af 1 Kande*)	Pris i Øre for 17.5—13.0 Kvint Smør efter Notering for Pundet i Øre: 100	101	102	103	104	105	106	107	108	109
3.99—3.98	22.9	**17.5**	17.5	17.7	17.8	18.0	18.2	18.4	18.5	18.7	18.9	19.1
3.97—3.96	23.0	**17.4**	17.4	17.6	17.7	17.9	18.1	18.3	18.4	18.6	18.8	19.0
3.95—3.93	23.1	**17.3**	17.3	17.5	17.6	17.8	18.0	18.2	18.3	18.5	18.7	18.9
3.92—3.91	23.3	**17.2**	17.2	17.4	17.5	17.7	17.9	18.1	18.2	18.4	18.6	18.7
3.90—3.89	23.4	**17.1**	17.1	17.3	17.4	17.6	17.8	18.0	18.1	18.3	18.5	18.6
3.88—3.87	23.5	**17.0**	17.0	17.2	17.3	17.5	17.7	17.8	18.0	18.2	18.4	18.5
3.86—3.85	23.7	**16.9**	16.9	17.1	17.2	17.4	17.6	17.7	17.9	18.1	18.3	18.4
3.84—3.83	23.8	**16.8**	16.8	17.0	17.1	17.3	17.5	17.6	17.8	18.0	18.1	18.3
3.82—3.80	24.0	**16.7**	16.7	16.9	17.0	17.2	17.4	17.5	17.7	17.9	18.0	18.2
3.79—3.78	24.1	**16.6**	16.6	16.8	16.9	17.1	17.3	17.4	17.6	17.8	17.9	18.1
3.77—3.76	24.2	**16.5**	16.5	16.7	16.8	17.0	17.2	17.3	17.5	17.7	17.8	18.0
3.75—3.74	24.4	**16.4**	16.4	16.6	16.7	16.9	17.1	17.2	17.4	17.5	17.7	17.9
3.73—3.72	24.5	**16.3**	16.3	16.5	16.6	16.8	17.0	17.1	17.3	17.4	17.6	17.8
3.71—3.70	24.7	**16.2**	16.2	16.4	16.5	16.7	16.8	17.0	17.2	17.3	17.5	17.7
3.69—3.68	24.8	**16.1**	16.1	16.3	16.4	16.6	16.7	16.9	17.1	17.2	17.4	17.5
3.67—3.65	25.0	**16.0**	16.0	16.2	16.3	16.5	16.6	16.8	17.0	17.1	17.3	17.4
3.64—3.63	25.2	**15.9**	15.9	16.1	16.2	16.4	16.5	16.7	16.9	17.0	17.2	17.3
3.62—3.61	25.3	**15.8**	15.8	16.0	16.1	16.3	16.4	16.6	16.7	16.9	17.1	17.2
3.60—3.59	25.5	**15.7**	15.7	15.9	16.0	16.2	16.3	16.5	16.6	16.8	17.0	17.1
3.58—3.57	25.6	**15.6**	15.6	15.8	15.9	16.1	16.2	16.4	16.5	16.7	16.8	17.0
3.56—3.55	25.8	**15.5**	15.5	15.7	15.8	16.0	16.1	16.3	16.4	16.6	16.7	16.9
3.54—3.53	26.0	**15.4**	15.4	15.6	15.7	15.9	16.0	16.2	16.3	16.5	16.6	16.8
3.52—3.50	26.1	**15.3**	15.3	15.5	15.6	15.8	15.9	16.1	16.2	16.4	16.5	16.7
3.49—3.48	26.3	**15.2**	15.2	15.4	15.5	15.7	15.8	16.0	16.1	16.3	16.4	16.6
3.47—3.46	26.5	**15.1**	15.1	15.3	15.4	15.6	15.7	15.9	16.0	16.2	16.3	16.5
3.45—3.44	26.7	**15.0**	15.0	15.1	15.3	15.4	15.6	15.7	15.9	16.0	16.2	16.3
3.43—3.42	26.8	**14.9**	14.9	15.0	15.2	15.3	15.5	15.6	15.8	15.9	16.1	16.2
3.41—3.40	27.0	**14.8**	14.8	14.9	15.1	15.2	15.4	15.5	15.7	15.8	16.0	16.1
3.39—3.37	27.2	**14.7**	14.7	14.8	15.0	15.1	15.3	15.4	15.6	15.7	15.9	16.0
3.36—3.35	27.4	**14.6**	14.6	14.7	14.9	15.0	15.2	15.3	15.5	15.6	15.8	15.9
3.34—3.33	27.6	**14.5**	14.5	14.6	14.8	14.9	15.1	15.2	15.4	15.5	15.7	15.8
3.32—3.31	27.8	**14.4**	14.4	14.5	14.7	14.8	15.0	15.1	15.3	15.4	15.6	15.7
3.30—3.29	28.0	**14.3**	14.3	14.4	14.6	14.7	14.9	15.0	15.2	15.3	15.4	15.6
3.28—3.27	28.2	**14.2**	14.2	14.3	14.5	14.6	14.8	14.9	15.1	15.2	15.3	15.5
3.26—3.25	28.4	**14.1**	14.1	14.2	14.4	14.5	14.7	14.8	14.9	15.1	15.2	15.4
3.24—3.22	28.6	**14.0**	14.0	14.1	14.3	14.4	14.6	14.7	14.8	15.0	15.1	15.3
3.21—3.20	28.8	**13.9**	13.9	14.0	14.2	14.3	14.5	14.6	14.7	14.9	15.0	15.2
3.19—3.18	29.0	**13.8**	13.8	13.9	14.1	14.2	14.4	14.5	14.6	14.8	14.9	15.0
3.17—3.16	29.2	**13.7**	13.7	13.8	14.0	14.1	14.2	14.4	14.5	14.7	14.8	14.9
3.15—3.14	29.4	**13.6**	13.6	13.7	13.9	14.0	14.1	14.3	14.4	14.6	14.7	14.8
3.13—3.12	29.6	**13.5**	13.5	13.6	13.8	13.9	14.0	14.2	14.3	14.4	14.6	14.7
3.11—3.10	29.9	**13.4**	13.4	13.5	13.7	13.8	13.9	14.1	14.2	14.3	14.5	14.6
3.09—3.07	30.1	**13.3**	13.3	13.4	13.6	13.7	13.8	14.0	14.1	14.2	14.4	14.5
3.06—3.05	30.3	**13.2**	13.2	13.3	13.5	13.6	13.7	13.9	14.0	14.1	14.3	14.4
3.04—3.03	30.5	**13.1**	13.1	13.2	13.4	13.5	13.6	13.8	13.9	14.0	14.1	14.3
3.02—3.01	30.8	**13.0**	13.0	13.1	13.3	13.4	13.5	13.6	13.8	13.9	14.0	14.2

*) eller Øre pr. Kande for Notering 100.

Tab. II c. 100—109.

3.00—2.00 pCt. Fedt.	℔ M. til 1 ℔ Sm.	Kv. Sm. af 1 Kande*)	Pris i Øre for 12.9—8.3 Kvint Smør efter Notering for Pundet i Øre:									
			100	101	102	103	104	105	106	107	108	109
3.00—2.99	31.0	12.9	12.9	13.0	13.2	13.3	13.4	13.5	13.7	13.8	13.9	14.1
2.98—2.97	31.3	12.8	12.8	12.9	13.1	13.2	13.3	13.4	13.6	13.7	13.8	14.0
2.96—2.94	31.5	12.7	12.7	12.8	13.0	13.1	13.2	13.3	13.5	13.6	13.7	13.8
2.93—2.92	31.7	12.6	12.6	12.7	12.9	13.0	13.1	13.2	13.4	13.5	13.6	13.7
2.91—2.90	32.0	12.5	12.5	12.6	12.7	12.9	13.0	13.1	13.2	13.4	13.5	13.6
2.89—2.88	32.3	12.4	12.4	12.5	12.6	12.8	12.9	13.0	13.1	13.3	13.4	13.5
2.87—2.86	32.5	12.3	12.3	12.4	12.5	12.7	12.8	12.9	13.0	13.2	13.3	13.4
2.85—2.84	32.8	12.2	12.2	12.3	12.4	12.6	12.7	12.8	12.9	13.1	13.2	13.3
2.83—2.82	33.1	12.1	12.1	12.2	12.3	12.5	12.6	12.7	12.8	12.9	13.1	13.2
2.81—2.79	33.3	12.0	12.0	12.1	12.2	12.4	12.5	12.6	12.7	12.8	13.0	13.1
2.78—2.77	33.6	11.9	11.9	12.0	12.1	12.3	12.4	12.5	12.6	12.7	12.9	13.0
2.76—2.75	33.9	11.8	11.8	11.9	12.0	12.2	12.3	12.4	12.5	12.6	12.7	12.9
2.74—2.73	34.2	11.7	11.7	11.8	11.9	12.1	12.2	12.3	12.4	12.5	12.6	12.8
2.72—2.71	34.5	11.6	11.6	11.7	11.8	11.9	12.1	12.2	12.3	12.4	12.5	12.6
2.70—2.69	34.8	11.5	11.5	11.6	11.7	11.8	12.0	12.1	12.2	12.3	12.4	12.5
2.68—2.67	35.1	11.4	11.4	11.5	11.6	11.7	11.9	12.0	12.1	12.2	12.3	12.4
2.66—2.64	35.4	11.3	11.3	11.4	11.5	11.6	11.8	11.9	12.0	12.1	12.2	12.3
2.63—2.62	35.7	11.2	11.2	11.3	11.4	11.5	11.6	11.8	11.9	12.0	12.1	12.2
2.61—2.60	36.0	11.1	11.1	11.2	11.3	11.4	11.5	11.7	11.8	11.9	12.0	12.1
2.59—2.58	36.4	11.0	11.0	11.1	11.2	11.3	11.4	11.5	11.7	11.8	11.9	12.0
2.57—2.56	36.7	10.9	10.9	11.0	11.1	11.2	11.3	11.4	11.6	11.7	11.8	11.9
2.55—2.54	37.0	10.8	10.8	10.9	11.0	11.1	11.2	11.3	11.4	11.6	11.7	11.8
2.53—2.51	37.4	10.7	10.7	10.8	10.9	11.0	11.1	11.2	11.3	11.4	11.6	11.7
2.50—2.49	37.7	10.6	10.6	10.7	10.8	10.9	11.0	11.1	11.2	11.3	11.4	11.6
2.48—2.47	38.1	10.5	10.5	10.6	10.7	10.8	10.9	11.0	11.1	11.2	11.3	11.4
2.46—2.45	38.5	10.4	10.4	10.5	10.6	10.7	10.8	10.9	11.0	11.1	11.2	11.3
2.44—2.43	38.8	10.3	10.3	10.4	10.5	10.6	10.7	10.8	10.9	11.0	11.1	11.2
2.42—2.41	39.2	10.2	10.2	10.3	10.4	10.5	10.6	10.7	10.8	10.9	11.0	11.1
2.40—2.39	39.6	10.1	10.1	10.2	10.3	10.4	10.5	10.6	10.7	10.8	10.9	11.0
2.38—2.36	40.0	10.0	10.0	10.1	10.2	10.3	10.4	10.5	10.6	10.7	10.8	10.9
2.35—2.34	40.4	9.9	9.9	10.0	10.1	10.2	10.3	10.4	10.5	10.6	10.7	10.8
2.33—2.32	40.8	9.8	9.8	9.9	10.0	10.1	10.2	10.3	10.4	10.5	10.6	10.7
2.31—2.30	41.2	9.7	9.7	9.8	9.9	10.0	10.1	10.2	10.3	10.4	10.5	10.6
2.29—2.28	41.7	9.6	9.6	9.7	9.8	9.9	10.0	10.1	10.2	10.3	10.4	10.5
2.27—2.26	42.1	9.5	9.5	9.6	9.7	9.8	9.9	10.0	10.1	10.2	10.3	10.4
2.25—2.24	42.6	9.4	9.4	9.5	9.6	9.7	9.8	9.9	10.0	10.1	10.2	10.2
2.23—2.21	43.0	9.3	9.3	9.4	9.5	9.6	9.7	9.8	9.9	10.0	10.0	10.1
2.20—2.19	43.5	9.2	9.2	9.3	9.4	9.5	9.6	9.7	9.8	9.8	9.9	10.0
2.18—2.17	44.0	9.1	9.1	9.2	9.3	9.4	9.5	9.6	9.6	9.7	9.8	9.9
2.16—2.15	44.4	9.0	9.0	9.1	9.2	9.3	9.4	9.4	9.5	9.6	9.7	9.8
2.14—2.13	44.9	8.9	8.9	9.0	9.1	9.2	9.3	9.3	9.4	9.5	9.6	9.7
2.12—2.11	45.5	8.8	8.8	8.9	9.0	9.1	9.2	9.2	9.3	9.4	9.5	9.6
2.10—2.08	46.0	8.7	8.7	8.8	8.9	9.0	9.0	9.1	9.2	9.3	9.4	9.5
2.07—2.06	46.5	8.6	8.6	8.7	8.8	8.9	8.9	9.0	9.1	9.2	9.3	9.4
2.05—2.04	47.1	8.5	8.5	8.6	8.7	8.8	8.8	8.9	9.0	9.1	9.2	9.3
2.03—2.02	47.6	8.4	8.4	8.5	8.6	8.7	8.7	8.8	8.9	9.0	9.1	9.2
2.01—2.00	48.2	8.3	8.3	8.4	8.5	8.5	8.6	8.7	8.8	8.9	9.0	9.0

*) eller Øre pr. Kande for Notering 100.

Tab. II a. 110—119.

5.00—4.00 pCt. Fedt.	℔ M. til 1 ℔ Sm.	Kv. Sm. af 1 Kande*)	Pris i Øre for 22.2—17.6 Kvint Smør efter Notering for Pundet i Øre: 110	111	112	113	114	115	116	117	118	119
5.00—4.99	18.0	22.2	24.4	24.6	24.9	25.1	25.3	25.5	25.8	26.0	26.2	26.4
4.98—4.97	18.1	22.1	24.3	24.5	24.8	25.0	25.2	25.4	25.6	25.9	26.1	26.3
4.96—4.94	18.2	22.0	24.2	24.4	24.6	24.9	25.1	25.3	25.5	25.7	26.0	26.2
4.93—4.92	18.3	21.9	24.1	24.3	24.5	24.7	25.0	25.2	25.4	25.6	25.8	26.1
4.91—4.90	18.3	21.8	24.0	24.2	24.4	24.6	24.9	25.1	25.3	25.5	25.7	25.9
4.89—4.88	18.4	21.7	23.9	24.1	24.3	24.5	24.7	25.0	25.2	25.4	25.6	25.8
4.87—4.86	18.5	21.6	23.8	24.0	24.2	24.4	24.6	24.8	25.1	25.3	25.5	25.7
4.85—4.84	18.6	21.5	23.6	23.9	24.1	24.3	24.5	24.7	24.9	25.2	25.4	25.6
4.83—4.82	18.7	21.4	23.5	23.8	24.0	24.2	24.4	24.6	24.8	25.0	25.3	25.5
4.81—4.79	18.8	21.3	23.4	23.6	23.9	24.1	24.3	24.5	24.7	24.9	25.1	25.3
4.78—4.77	18.9	21.2	23.3	23.5	23.7	24.0	24.2	24.4	24.6	24.8	25.0	25.2
4.76—4.75	19.0	21.1	23.2	23.4	23.6	23.8	24.1	24.3	24.5	24.7	24.9	25.1
4.74—4.73	19.0	21.0	23.1	23.3	23.5	23.7	23.9	24.1	24.4	24.6	24.8	25.0
4.72—4.71	19.1	20.9	23.0	23.2	23.4	23.6	23.8	24.0	24.2	24.5	24.7	24.9
4.70—4.69	19.2	20.8	22.9	23.1	23.3	23.5	23.7	23.9	24.1	24.3	24.5	24.8
4.68—4.66	19.3	20.7	22.8	23.0	23.2	23.4	23.6	23.8	24.0	24.2	24.4	24.6
4.65—4.64	19.4	20.6	22.7	22.9	23.1	23.3	23.5	23.7	23.9	24.1	24.3	24.5
4.63—4.62	19.5	20.5	22.5	22.8	23.0	23.2	23.4	23.6	23.8	24.0	24.2	24.4
4.61—4.60	19.6	20.4	22.4	22.6	22.8	23.1	23.3	23.5	23.7	23.9	24.1	24.3
4.59—4.58	19.7	20.3	22.3	22.5	22.7	22.9	23.1	23.3	23.5	23.8	24.0	24.2
4.57—4.56	19.8	20.2	22.2	22.4	22.6	22.8	23.0	23.2	23.4	23.6	23.8	24.0
4.55—4.54	19.9	20.1	22.1	22.3	22.5	22.7	22.9	23.1	23.3	23.5	23.7	23.9
4.53—4.51	20.0	20.0	22.0	22.2	22.4	22.6	22.8	23.0	23.2	23.4	23.6	23.8
4.50—4.49	20.1	19.9	21.9	22.1	22.3	22.5	22.7	22.9	23.1	23.3	23.5	23.7
4.48—4.47	20.2	19.8	21.8	22.0	22.2	22.4	22.6	22.8	23.0	23.2	23.4	23.6
4.46—4.45	20.3	19.7	21.7	21.9	22.1	22.3	22.5	22.7	22.9	23.0	23.2	23.4
4.44—4.43	20.4	19.6	21.6	21.8	22.0	22.1	22.3	22.5	22.7	22.9	23.1	23.3
4.42—4.41	20.5	19.5	21.4	21.6	21.8	22.0	22.2	22.4	22.6	22.8	23.0	23.2
4.40—4.39	20.6	19.4	21.3	21.5	21.7	21.9	22.1	22.3	22.5	22.7	22.9	23.1
4.38—4.36	20.7	19.3	21.2	21.4	21.6	21.8	22.0	22.2	22.4	22.6	22.8	23.0
4.35—4.34	20.8	19.2	21.1	21.3	21.5	21.7	21.9	22.1	22.3	22.5	22.7	22.8
4.33—4.32	20.9	19.1	21.0	21.2	21.4	21.6	21.8	22.0	22.2	22.3	22.5	22.7
4.31—4.30	21.1	19.0	20.9	21.1	21.3	21.5	21.7	21.8	22.0	22.2	22.4	22.6
4.29—4.28	21.2	18.9	20.8	21.0	21.2	21.4	21.5	21.7	21.9	22.1	22.3	22.5
4.27—4.26	21.3	18.8	20.7	20.9	21.1	21.2	21.4	21.6	21.8	22.0	22.2	22.4
4.25—4.23	21.4	18.7	20.6	20.8	20.9	21.1	21.3	21.5	21.7	21.9	22.1	22.3
4.22—4.21	21.5	18.6	20.5	20.6	20.8	21.0	21.2	21.4	21.6	21.8	21.9	22.1
4.20—4.19	21.6	18.5	20.3	20.5	20.7	20.9	21.1	21.3	21.5	21.6	21.8	22.0
4.18—4.17	21.7	18.4	20.2	20.4	20.6	20.8	21.0	21.2	21.3	21.5	21.7	21.9
4.16—4.15	21.9	18.3	20.1	20.3	20.5	20.7	20.9	21.0	21.2	21.4	21.6	21.8
4.14—4.13	22.0	18.2	20.0	20.2	20.4	20.6	20.7	20.9	21.1	21.3	21.5	21.7
4.12—4.11	22.1	18.1	19.9	20.1	20.3	20.5	20.6	20.8	21.0	21.2	21.4	21.5
4.10—4.08	22.2	18.0	19.8	20.0	20.2	20.3	20.5	20.7	20.9	21.1	21.2	21.4
4.07—4.06	22.3	17.9	19.7	19.9	20.0	20.2	20.4	20.6	20.8	20.9	21.1	21.3
4.05—4.04	22.5	17.8	19.6	19.8	19.9	20.1	20.3	20.5	20.6	20.8	21.0	21.2
4.03—4.02	22.6	17.7	19.5	19.6	19.8	20.0	20.2	20.4	20.5	20.7	20.9	21.1
4.01—4.00	22.7	17.6	19.4	19.5	19.7	19.9	20.1	20.2	20.4	20.6	20.8	20.9

*) eller Øre pr. Kande for Notering 100.

Tab. II b. 110—119.

3.99—3.01 pCt. Fedt.	℔ M. til 1 ℔ Sm.	Kv. Sm. af 1 Kande*)	Pris i Øre for 17.5—13.0 Kvint Smør efter Notering for Pundet i Øre: 110	111	112	113	114	115	116	117	118	119
3.99—3.98	22.9	17.5	19.2	19.4	19.6	19.8	19.9	20.1	20.3	20.5	20.6	20.8
3.97—3.96	23.0	17.4	19.1	19.3	19.5	19.7	19.8	20.0	20.2	20.4	20.5	20.7
3.95—3.93	23.1	17.3	19.0	19.2	19.4	19.5	19.7	19.9	20.1	20.2	20.4	20.6
3.92—3.91	23.3	17.2	18.9	19.1	19.3	19.4	19.6	19.8	20.0	20.1	20.3	20.5
3.90—3.89	23.4	17.1	18.8	19.0	19.2	19.3	19.5	19.7	19.8	20.0	20.2	20.3
3.88—3.87	23.5	17.0	18.7	18.9	19.0	19.2	19.4	19.5	19.7	19.9	20.1	20.2
3.86—3.85	23.7	16.9	18.6	18.8	18.9	19.1	19.3	19.4	19.6	19.8	19.9	20.1
3.84—3.83	23.8	16.8	18.5	18.6	18.8	19.0	19.2	19.3	19.5	19.7	19.8	20.0
3.82—3.80	24.0	16.7	18.4	18.5	18.7	18.9	19.0	19.2	19.4	19.5	19.7	19.9
3.79—3.78	24.1	16.6	18.3	18.4	18.6	18.8	18.9	19.1	19.3	19.4	19.6	19.8
3.77—3.76	24.2	16.5	18.1	18.3	18.5	18.6	18.8	19.0	19.1	19.3	19.5	19.6
3.75—3.74	24.4	16.4	18.0	18.2	18.4	18.5	18.7	18.9	19.0	19.2	19.4	19.5
3.73—3.72	24.5	16.3	17.9	18.1	18.3	18.4	18.6	18.7	18.9	19.1	19.2	19.4
3.71—3.70	24.7	16.2	17.8	18.0	18.1	18.3	18.5	18.6	18.8	19.0	19.1	19.3
3.69—3.68	24.8	16.1	17.7	17.9	18.0	18.2	18.4	18.5	18.7	18.8	19.0	19.2
3.67—3.65	25.0	16.0	17.6	17.8	17.9	18.1	18.2	18.4	18.6	18.7	18.9	19.0
3.64—3.63	25.2	15.9	17.5	17.6	17.8	18.0	18.1	18.3	18.4	18.6	18.8	18.9
3.62—3.61	25.3	15.8	17.4	17.5	17.7	17.9	18.0	18.2	18.3	18.5	18.6	18.8
3.60—3.59	25.5	15.7	17.3	17.4	17.6	17.7	17.9	18.1	18.2	18.4	18.5	18.7
3.58—3.57	25.6	15.6	17.2	17.3	17.5	17.6	17.8	17.9	18.1	18.3	18.4	18.6
3.56—3.55	25.8	15.5	17.0	17.2	17.4	17.5	17.7	17.8	18.0	18.1	18.3	18.4
3.54—3.53	26.0	15.4	16.9	17.1	17.2	17.4	17.6	17.7	17.9	18.0	18.2	18.3
3.52—3.50	26.1	15.3	16.8	17.0	17.1	17.3	17.4	17.6	17.7	17.9	18.1	18.2
3.49—3.48	26.3	15.2	16.7	16.9	17.0	17.2	17.3	17.5	17.6	17.8	17.9	18.1
3.47—3.46	26.5	15.1	16.6	16.8	16.9	17.1	17.2	17.4	17.5	17.7	17.8	18.0
3.45—3.44	26.7	15.0	16.5	16.6	16.8	16.9	17.1	17.2	17.4	17.5	17.7	17.8
3.43—3.42	26.8	14.9	16.4	16.5	16.7	16.8	17.0	17.1	17.3	17.4	17.6	17.7
3.41—3.40	27.0	14.8	16.3	16.4	16.6	16.7	16.9	17.0	17.2	17.3	17.5	17.6
3.39—3.37	27.2	14.7	16.2	16.3	16.5	16.6	16.8	16.9	17.1	17.2	17.3	17.5
3.36—3.35	27.4	14.6	16.1	16.2	16.4	16.5	16.6	16.8	16.9	17.1	17.2	17.4
3.34—3.33	27.6	14.5	15.9	16.1	16.2	16.4	16.5	16.7	16.8	17.0	17.1	17.3
3.32—3.31	27.8	14.4	15.8	16.0	16.1	16.3	16.4	16.6	16.7	16.8	17.0	17.1
3.30—3.29	28.0	14.3	15.7	15.9	16.0	16.2	16.3	16.4	16.6	16.7	16.9	17.0
3.28—3.27	28.2	14.2	15.6	15.8	15.9	16.0	16.2	16.3	16.5	16.6	16.8	16.9
3.26—3.25	28.4	14.1	15.5	15.7	15.8	15.9	16.1	16.2	16.4	16.5	16.6	16.8
3.24—3.22	28.6	14.0	15.4	15.5	15.7	15.8	16.0	16.1	16.2	16.4	16.5	16.7
3.21—3.20	28.8	13.9	15.3	15.4	15.6	15.7	15.8	16.0	16.1	16.3	16.4	16.5
3.19—3.18	29.0	13.8	15.2	15.3	15.5	15.6	15.7	15.9	16.0	16.1	16.3	16.4
3.17—3.16	29.2	13.7	15.1	15.2	15.3	15.5	15.6	15.8	15.9	16.0	16.2	16.3
3.15—3.14	29.4	13.6	15.0	15.1	15.2	15.4	15.5	15.6	15.8	15.9	16.0	16.2
3.13—3.12	29.6	13.5	14.8	15.0	15.1	15.3	15.4	15.5	15.7	15.8	15.9	16.1
3.11—3.10	29.9	13.4	14.7	14.9	15.0	15.1	15.3	15.4	15.5	15.7	15.8	15.9
3.09—3.07	30.1	13.3	14.6	14.8	14.9	15.0	15.2	15.3	15.4	15.6	15.7	15.8
3.06—3.05	30.3	13.2	14.5	14.7	14.8	14.9	15.0	15.2	15.3	15.4	15.6	15.7
3.04—3.03	30.5	13.1	14.4	14.5	14.7	14.8	14.9	15.1	15.2	15.3	15.5	15.6
3.02—3.01	30.8	13.0	14.3	14.4	14.6	14.7	14.8	14.9	15.1	15.2	15.3	15.5

*) eller Øre pr. Kande for Notering 100.

Tab II c. 110—119.

3.00—2.00 pCt. Fedt.	℔ M. til 1 ℔ Sm.	Kv. Sm. af 1 Kande*)	Pris i Øre for 12.9—8.3 Kvint Smør efter Notering for Pundet i Øre: 110	111	112	113	114	115	116	117	118	119
3.00—2.99	31.0	12.9	14.2	14.3	14.4	14.6	14.7	14.8	15.0	15.1	15.2	15.4
2.98—2.97	31.3	12.8	14.1	14.2	14.3	14.5	14.6	14.7	14.8	15.0	15.1	15.2
2.96—2.94	31.5	12.7	14.0	14.1	14.2	14.4	14.5	14.6	14.7	14.9	15.0	15.1
2.93—2.92	31.7	12.6	13.9	14.0	14.1	14.2	14.4	14.5	14.6	14.7	14.9	15.0
2.91—2.90	32.0	12.5	13.7	13.9	14.0	14.1	14.2	14.4	14.5	14.6	14.7	14.9
2.89—2.88	32.3	12.4	13.6	13.8	13.9	14.0	14.1	14.3	14.4	14.5	14.6	14.8
2.87—2.86	32.5	12.3	13.5	13.7	13.8	13.9	14.0	14.1	14.3	14.4	14.5	14.6
2.85—2.84	32.8	12.2	13.4	13.5	13.7	13.8	13.9	14.0	14.2	14.3	14.4	14.5
2.83—2.82	33.1	12.1	13.3	13.4	13.6	13.7	13.8	13.9	14.0	14.2	14.3	14.4
2.81—2.79	33.3	12.0	13.2	13.3	13.4	13.6	13.7	13.8	13.9	14.0	14.2	14.3
2.78—2.77	33.6	11.9	13.1	13.2	13.3	13.4	13.6	13.7	13.8	13.9	14.0	14.2
2.76—2.75	33.9	11.8	13.0	13.1	13.2	13.3	13.5	13.6	13.7	13.8	13.9	14.0
2.74—2.73	34.2	11.7	12.9	13.0	13.1	13.2	13.3	13.5	13.6	13.7	13.8	13.9
2.72—2.71	34.5	11.6	12.8	12.9	13.0	13.1	13.2	13.3	13.5	13.6	13.7	13.8
2.70—2.69	34.8	11.5	12.6	12.8	12.9	13.0	13.1	13.2	13.3	13.5	13.6	13.7
2.68—2.67	35.1	11.4	12.5	12.7	12.8	12.9	13.0	13.1	13.2	13.3	13.5	13.6
2.66—2.64	35.4	11.3	12.4	12.5	12.7	12.8	12.9	13.0	13.1	13.2	13.3	13.4
2.63—2.62	35.7	11.2	12.3	12.4	12.5	12.7	12.8	12.9	13.0	13.1	13.2	13.3
2.61—2.60	36.0	11.1	12.2	12.3	12.4	12.5	12.7	12.8	12.9	13.0	13.1	13.2
2.59—2.58	36.4	11.0	12.1	12.2	12.3	12.4	12.5	12.6	12.8	12.9	13.0	13.1
2.57—2.56	36.7	10.9	12.0	12.1	12.2	12.3	12.4	12.5	12.6	12.8	12.9	13.0
2.55—2.54	37.0	10.8	11.9	12.0	12.1	12.2	12.3	12.4	12.5	12.6	12.7	12.9
2.53—2.51	37.4	10.7	11.8	11.9	12.0	12.1	12.2	12.3	12.4	12.5	12.6	12.7
2.50—2.49	37.7	10.6	11.7	11.8	11.9	12.0	12.1	12.2	12.3	12.4	12.5	12.6
2.48—2.47	38.1	10.5	11.5	11.7	11.8	11.9	12.0	12.1	12.2	12.3	12.4	12.5
2.46—2.45	38.5	10.4	11.4	11.5	11.6	11.8	11.9	12.0	12.1	12.2	12.3	12.4
2.44—2.43	38.8	10.3	11.3	11.4	11.5	11.6	11.7	11.8	11.9	12.1	12.2	12.3
2.42—2.41	39.2	10.2	11.2	11.3	11.4	11.5	11.6	11.7	11.8	11.9	12.0	12.1
2.40—2.39	39.6	10.1	11.1	11.2	11.3	11.4	11.5	11.6	11.7	11.8	11.9	12.0
2.38—2.36	40.0	10.0	11.0	11.1	11.2	11.3	11.4	11.5	11.6	11.7	11.8	11.9
2.35—2.34	40.4	9.9	10.9	11.0	11.1	11.2	11.3	11.4	11.5	11.6	11.7	11.8
2.33—2.32	40.8	9.8	10.8	10.9	11.0	11.1	11.2	11.3	11.4	11.5	11.6	11.7
2.31—2.30	41.2	9.7	10.7	10.8	10.9	11.0	11.1	11.2	11.3	11.3	11.4	11.5
2.29—2.28	41.7	9.6	10.6	10.7	10.8	10.8	10.9	11.0	11.1	11.2	11.3	11.4
2.27—2.26	42.1	9.5	10.4	10.5	10.6	10.7	10.8	10.9	11.0	11.1	11.2	11.3
2.25—2.24	42.6	9.4	10.3	10.4	10.5	10.6	10.7	10.8	10.9	11.0	11.1	11.2
2.23—2.21	43.0	9.3	10.2	10.3	10.4	10.5	10.6	10.7	10.8	10.9	11.0	11.1
2.20—2.19	43.5	9.2	10.1	10.2	10.3	10.4	10.5	10.6	10.7	10.8	10.9	10.9
2.18—2.17	44.0	9.1	10.0	10.1	10.2	10.3	10.4	10.5	10.6	10.6	10.7	10.8
2.16—2.15	44.4	9.0	9.9	10.0	10.1	10.2	10.3	10.3	10.4	10.5	10.6	10.7
2.14—2.13	44.9	8.9	9.8	9.9	10.0	10.1	10.1	10.2	10.3	10.4	10.5	10.6
2.12—2.11	45.5	8.8	9.7	9.8	9.9	9.9	10.0	10.1	10.2	10.3	10.4	10.5
2.10—2.08	46.0	8.7	9.6	9.7	9.7	9.8	9.9	10.0	10.1	10.2	10.3	10.4
2.07—2.06	46.5	8.6	9.5	9.5	9.6	9.7	9.8	9.9	10.0	10.1	10.1	10.2
2.05—2.04	47.1	8.5	9.3	9.4	9.5	9.6	9.7	9.8	9.9	9.9	10.0	10.1
2.03—2.02	47.6	8.4	9.2	9.3	9.4	9.5	9.6	9.7	9.7	9.8	9.9	10.0
2.01—2.00	48.2	8.3	9.1	9.2	9.3	9.4	9.5	9.5	9.6	9.7	9.8	9.9

*) eller Øre pr. Kande for Notering 100.

Tabelrække III.

Produkter af Tallene 1—2—3—4 100
med Tallene 2.0—2.1—2.2—2.3 . . . . . 23.9,
nærmest udarbejdet for at finde Produkter af Mælkemængde dels med Flødeprocent, naar denne er udtrykt i Tiendedele, og dels med Mælkens Pris pr. Kande.

Tab. III a. 2.0—2.9.

Mælk.	2.0	2.1	2.2	2.3	2.4	2.5	2.6	2.7	2.8	2.9
1	2.0	2.1	2.2	2.3	2.4	2.5	2.6	2.7	2.8	2.9
2	4.0	4.2	4.4	4.6	4.8	5.0	5.2	5.4	5.6	5.8
3	6.0	6.3	6.6	6.9	7.2	7.5	7.8	8.1	8.4	8.7
4	8.0	8.4	8.8	9.2	9.6	10.0	10.4	10.8	11.2	11.6
5	10.0	10.5	11.0	11.5	12.0	12.5	13.0	13.5	14.0	14.5
6	12.0	12.6	13.2	13.8	14.4	15.0	15.6	16.2	16.8	17.4
7	14.0	14.7	15.4	16.1	16.8	17.5	18.2	18.9	19.6	20.3
8	16.0	16.8	17.6	18.4	19.2	20.0	20.8	21.6	22.4	23.2
9	18.0	18.9	19.8	20.7	21.6	22.5	23.4	24.3	25.2	26.1
10	20.0	21.0	22.0	23.0	24.0	25.0	26.0	27.0	28.0	29.0
11	22.0	23.1	24.2	25.3	26.4	27.5	28.6	29.7	30.8	31.9
12	24.0	25.2	26.4	27.6	28.8	30.0	31.2	32.4	33.6	34.8
13	26.0	27.3	28.6	29.9	31.2	32.5	33.8	35.1	36.4	37.7
14	28.0	29.4	30.8	32.2	33.6	35.0	36.4	37.8	39.2	40.6
15	30.0	31.5	33.0	34.5	36.0	37.5	39.0	40.5	42.0	43.5
16	32.0	33.6	35.2	36.8	38.4	40.0	41.6	43.2	44.8	46.4
17	34.0	35.7	37.4	39.1	40.8	42.5	44.2	45.9	47.6	49.3
18	36.0	37.8	39.6	41.4	43.2	45.0	46.8	48.6	50.4	52.2
19	38.0	39.9	41.8	43.7	45.6	47.5	49.4	51.3	53.2	55.1
20	40.0	42.0	44.0	46.0	48.0	50.0	52.0	54.0	56.0	58.0
21	42.0	44.1	46.2	48.3	50.4	52.5	54.6	56.7	58.8	60.9
22	44.0	46.2	48.4	50.6	52.8	55.0	57.2	59.4	61.6	63.8
23	46.0	48.3	50.6	52.9	55.2	57.5	59.8	62.1	64.4	66.7
24	48.0	50.4	52.8	55.2	57.6	60.0	62.4	64.8	67.2	69.6
25	50.0	52.5	55.0	57.5	60.0	62.5	65.0	67.5	70.0	72.5
26	52.0	54.6	57.2	59.8	62.4	65.0	67.6	70.2	72.8	75.4
27	54.0	56.7	59.4	62.1	64.8	67.5	70.2	72.9	75.6	78.3
28	56.0	58.8	61.6	64.4	67.2	70.0	72.8	75.6	78.4	81.2
29	58.0	60.9	63.8	66.7	69.6	72.5	75.4	78.3	81.2	84.1
30	60.0	63.0	66.0	69.0	72.0	75.0	78.0	81.0	84.0	87.0
31	62.0	65.1	68.2	71.3	74.4	77.5	80.6	83.7	86.8	89.9
32	64.0	67.2	70.4	73.6	76.8	80.0	83.2	86.4	89.6	92.8
33	66.0	69.3	72.6	75.9	79.2	82.5	85.8	89.1	92.4	95.7
34	68.0	71.4	74.8	78.2	81.6	85.0	88.4	91.8	95.2	98.6
35	70.0	73.5	77.0	80.5	84.0	87.5	91.0	94.5	98.0	101.5
36	72.0	75.6	79.2	82.8	86.4	90.0	93.6	97.2	100.8	104.4
37	74.0	77.7	81.4	85.1	88.8	92.5	96.2	99.9	103.6	107.3
38	76.0	79.8	83.6	87.4	91.2	95.0	98.8	102.6	106.4	110.2
39	78.0	81.9	85.8	89.7	93.6	97.5	101.4	105.3	109.2	113.1
40	80.0	84.0	88.0	92.0	96.0	100.0	104.0	108.0	112.0	116.0
41	82.0	86.1	90.2	94.3	98.4	102.5	106.6	110.7	114.8	118.9
42	84.0	88.2	92.4	96.6	100.8	105.0	109.2	113.4	117.6	121.8
43	86.0	90.3	94.6	98.9	103.2	107.5	111.8	116.1	120.4	124.7
44	88.0	92.4	96.8	101.2	105.6	110.0	114.4	118.8	123.2	127.6
45	90.0	94.5	99.0	103.5	108.0	112.5	117.0	121.5	126.0	130.5
46	92.0	96.6	101.2	105.8	110.4	115.0	119.6	124.2	128.8	133.4
47	94.0	98.7	103.4	108.1	112.8	117.5	122.2	126.9	131.6	136.3
48	96.0	100.8	105.6	110.4	115.2	120.0	124.8	129.6	134.4	139.2
49	98.0	102.9	107.8	112.7	117.6	122.5	127.4	132.3	137.2	142.1
50	100.0	105.0	110.0	115.0	120.0	125.0	130.0	135.0	140.0	145.0

Tab. III b. 2.0—2.9.

Mælk.	2.0	2.1	2.2	2.3	2.4	2.5	2.6	2.7	2.8	2.9
51	102.0	107.1	112.2	117.3	122.4	127.5	132.6	137.7	142.8	147.9
52	104.0	109.2	114.4	119.6	124.8	130.0	135.2	140.4	145.6	150.8
53	106.0	111.3	116.6	121.9	127.2	132.5	137.8	143.1	148.4	153.7
54	108.0	113.4	118.8	124.2	129.6	135.0	140.4	145.8	151.2	156.6
55	110.0	115.5	121.0	126.5	132.0	137.5	143.0	148.5	154.0	159.5
56	112.0	117.6	123.2	128.8	134.4	140.0	145.6	151.2	156.8	162.4
57	114.0	119.7	125.4	131.1	136.8	142.5	148.2	153.9	159.6	165.3
58	116.0	121.8	127.6	133.4	139.2	145.0	150.8	156.6	162.4	168.2
59	118.0	123.9	129.8	135.7	141.6	147.5	153.4	159.3	165.2	171.1
60	120.0	126.0	132.0	138.0	144.0	150.0	156.0	162.0	168.0	174.0
61	122.0	128.1	134.2	140.3	146.4	152.5	158.6	164.7	170.8	176.9
62	124.0	130.2	136.4	142.6	148.8	155.0	161.2	167.4	173.6	179.8
63	126.0	132.3	138.6	144.9	151.2	157.5	163.8	170.1	176.4	182.7
64	128.0	134.4	140.8	147.2	153.6	160.0	166.4	172.8	179.2	185.6
65	130.0	136.5	143.0	149.5	156.0	162.5	169.0	175.5	182.0	188.5
66	132.0	138.6	145.2	151.8	158.4	165.0	171.6	178.2	184.8	191.4
67	134.0	140.7	147.4	154.1	160.8	167.5	174.2	180.9	187.6	194.3
68	136.0	142.8	149.6	156.4	163.2	170.0	176.8	183.6	190.4	197.2
69	138.0	144.9	151.8	158.7	165.6	172.5	179.4	186.3	193.2	200.1
70	140.0	147.0	154.0	161.0	168.0	175.0	182.0	189.0	196.0	203.0
71	142.0	149.1	156.2	163.3	170.4	177.5	184.6	191.7	198.8	205.9
72	144.0	151.2	158.4	165.6	172.8	180.0	187.2	194.4	201.6	208.8
73	146.0	153.3	160.6	167.9	175.2	182.5	189.8	197.1	204.4	211.7
74	148.0	155.4	162.8	170.2	177.6	185.0	192.4	199.8	207.2	214.6
75	150.0	157.5	165.0	172.5	180.0	187.5	195.0	202.5	210.0	217.5
76	152.0	159.6	167.2	174.8	182.4	190.0	197.6	205.2	212.8	220.4
77	154.0	161.7	169.4	177.1	184.8	192.5	200.2	207.9	215.6	223.3
78	156.0	163.8	171.6	179.4	187.2	195.0	202.8	210.6	218.4	226.2
79	158.0	165.9	173.8	181.7	189.6	197.5	205.4	213.3	221.2	229.1
80	160.0	168.0	176.0	184.0	192.0	200.0	208.0	216.0	224.0	232.0
81	162.0	170.1	178.2	186.3	194.4	202.5	210.6	218.7	226.8	234.9
82	164.0	172.2	180.4	188.6	196.8	205.0	213.2	221.4	229.6	237.8
83	166.0	174.3	182.6	190.9	199.2	207.5	215.8	224.1	232.4	240.7
84	168.0	176.4	184.8	193.2	201.6	210.0	218.4	226.8	235.2	243.6
85	170.0	178.5	187.0	195.5	204.0	212.5	221.0	229.5	238.0	246.5
86	172.0	180.6	189.2	197.8	206.4	215.0	223.6	232.2	240.8	249.4
87	174.0	182.7	191.4	200.1	208.8	217.5	226.2	234.9	243.6	252.3
88	176.0	184.8	193.6	202.4	211.2	220.0	228.8	237.6	246.4	255.2
89	178.0	186.9	195.8	204.7	213.6	222.5	231.4	240.3	249.2	258.1
90	180.0	189.0	198.0	207.0	216.0	225.0	234.0	243.0	252.0	261.0
91	182.0	191.1	200.2	209.3	218.4	227.5	236.6	245.7	254.8	263.9
92	184.0	193.2	202.4	211.6	220.8	230.0	239.2	248.4	257.6	266.8
93	186.0	195.3	204.6	213.9	223.2	232.5	241.8	251.1	260.4	269.7
94	188.0	197.4	206.8	216.2	225.6	235.0	244.4	253.8	263.2	272.6
95	190.0	199.5	209.0	218.5	228.0	237.5	247.0	256.5	266.0	275.5
96	192.0	201.6	211.2	220.8	230.4	240.0	249.6	259.2	268.8	278.4
97	194.0	203.7	213.4	223.1	232.8	242.5	252.2	261.9	271.6	281.3
98	196.0	205.8	215.6	225.4	235.2	245.0	254.8	264.6	274.4	284.2
99	198.0	207.9	217.8	227.7	237.6	247.5	257.4	267.3	277.2	287.1
100	200.0	210.0	220.0	230.0	240.0	250.0	260.0	270.0	280.0	290.0

Tab. III a. 3.0—3.9.

Mælk.	3.0	3.1	3.2	3.3	3.4	3.5	3.6	3.7	3.8	3.9
1	3.0	3.1	3.2	3.3	3.4	3.5	3.6	3.7	3.8	3.9
2	6.0	6.2	6.4	6.6	6.8	7.0	7.2	7.4	7.6	7.8
3	9.0	9.3	9.6	9.9	10.2	10.5	10.8	11.1	11.4	11.7
4	12.0	12.4	12.8	13.2	13.6	14.0	14.4	14.8	15.2	15.6
5	15.0	15.5	16.0	16.5	17.0	17.5	18.0	18.5	19.0	19.5
6	18.0	18.6	19.2	19.8	20.4	21.0	21.6	22.2	22.8	23.4
7	21.0	21.7	22.4	23.1	23.8	24.5	25.2	25.9	26.6	27.3
8	24.0	24.8	25.6	26.4	27.2	28.0	28.8	29.6	30.4	31.2
9	27.0	27.9	28.8	29.7	30.6	31.5	32.4	33.3	34.2	35.1
10	30.0	31.0	32.0	33.0	34.0	35.0	36.0	37.0	38.0	39.0
11	33.0	34.1	35.2	36.3	37.4	38.5	39.6	40.7	41.8	42.9
12	36.0	37.2	38.4	39.6	40.8	42.0	43.2	44.4	45.6	46.8
13	39.0	40.3	41.6	42.9	44.2	45.5	46.8	48.1	49.4	50.7
14	42.0	43.4	44.8	46.2	47.6	49.0	50.4	51.8	53.2	54.6
15	45.0	46.5	48.0	49.5	51.0	52.5	54.0	55.5	57.0	58.5
16	48.0	49.6	51.2	52.8	54.4	56.0	57.6	59.2	60.8	62.4
17	51.0	52.7	54.4	56.1	57.8	59.5	61.2	62.9	64.6	66.3
18	54.0	55.8	57.6	59.4	61.2	63.0	64.8	66.6	68.4	70.2
19	57.0	58.9	60.8	62.7	64.6	66.5	68.4	70.3	72.2	74.1
20	60.0	62.0	64.0	66.0	68.0	70.0	72.0	74.0	76.0	78.0
21	63.0	65.1	67.2	69.3	71.4	73.5	75.6	77.7	79.8	81.9
22	66.0	68.2	70.4	72.6	74.8	77.0	79.2	81.4	83.6	85.8
23	69.0	71.3	73.6	75.9	78.2	80.5	82.8	85.1	87.4	89.7
24	72.0	74.4	76.8	79.2	81.6	84.0	86.4	88.8	91.2	93.6
25	75.0	77.5	80.0	82.5	85.0	87.5	90.0	92.5	95.0	97.5
26	78.0	80.6	83.2	85.8	88.4	91.0	93.6	96.2	98.8	101.4
27	81.0	83.7	86.4	89.1	91.8	94.5	97.2	99.9	102.6	105.3
28	84.0	86.8	89.6	92.4	95.2	98.0	100.8	103.6	106.4	109.2
29	87.0	89.9	92.8	95.7	98.6	101.5	104.4	107.3	110.2	113.1
30	90.0	93.0	96.0	99.0	102.0	105.0	108.0	111.0	114.0	117.0
31	93.0	96.1	99.2	102.3	105.4	108.5	111.6	114.7	117.8	120.9
32	96.0	99.2	102.4	105.6	108.8	112.0	115.2	118.4	121.6	124.8
33	99.0	102.3	105.6	108.9	112.2	115.5	118.8	122.1	125.4	128.7
34	102.0	105.4	108.8	112.2	115.6	119.0	122.4	125.8	129.2	132.6
35	105.0	108.5	112.0	115.5	119.0	122.5	126.0	129.5	133.0	136.5
36	108.0	111.6	115.2	118.8	122.4	126.0	129.6	133.2	136.8	140.4
37	111.0	114.7	118.4	122.1	125.8	129.5	133.2	136.9	140.6	144.3
38	114.0	117.8	121.6	125.4	129.2	133.0	136.8	140.6	144.4	148.2
39	117.0	120.9	124.8	128.7	132.6	136.5	140.4	144.3	148.2	152.1
40	120.0	124.0	128.0	132.0	136.0	140.0	144.0	148.0	152.0	156.0
41	123.0	127.1	131.2	135.3	139.4	143.5	147.6	151.7	155.8	159.9
42	126.0	130.2	134.4	138.6	142.8	147.0	151.2	155.4	159.6	163.8
43	129.0	133.3	137.6	141.9	146.2	150.5	154.8	159.1	163.4	167.7
44	132.0	136.4	140.8	145.2	149.6	154.0	158.4	162.8	167.2	171.6
45	135.0	139.5	144.0	148.5	153.0	157.5	162.0	166.5	171.0	175.5
46	138.0	142.6	147.2	151.8	156.4	161.0	165.6	170.2	174.8	179.4
47	141.0	145.7	150.4	155.1	159.8	164.5	169.2	173.9	178.6	183.3
48	144.0	148.8	153.6	158.4	163.2	168.0	172.8	177.6	182.4	187.2
49	147.0	151.9	156.8	161.7	166.6	171.5	176.4	181.3	186.2	191.1
50	150.0	155.0	160.0	165.0	170.0	175.0	180.0	185.0	190.0	195.0

Tab. III b. 3.0—3.9.

Mælk.	3.0	3.1	3.2	3.3	3.4	3.5	3.6	3.7	3.8	3.9
51	153.0	158.1	163.2	168.3	173.4	178.5	183.6	188.7	193.8	198.9
52	156.0	161.2	166.4	171.6	176.8	182.0	187.2	192.4	197.6	202.8
53	159.0	164.3	169.6	174.9	180.2	185.5	190.8	196.1	201.4	206.7
54	162.0	167.4	172.8	178.2	183.6	189.0	194.4	199.8	205.2	210.6
55	165.0	170.5	176.0	181.5	187.0	192.5	198.0	203.5	209.0	214.5
56	168.0	173.6	179.2	184.8	190.4	196.0	201.6	207.2	212.8	218.4
57	171.0	176.7	182.4	188.1	193.8	199.5	205.2	210.9	216.6	222.3
58	174.0	179.8	185.6	191.4	197.2	203.0	208.8	214.6	220.4	226.2
59	177.0	182.9	188.8	194.7	200.6	206.5	212.4	218.3	224.2	230.1
60	180.0	186.0	192.0	198.0	204.0	210.0	216.0	222.0	228.0	234.0
61	183.0	189.1	195.2	201.3	207.4	213.5	219.6	225.7	231.8	237.9
62	186.0	192.2	198.4	204.6	210.8	217.0	223.2	229.4	235.6	241.8
63	189.0	195.3	201.6	207.9	214.2	220.5	226.8	233.1	239.4	245.7
64	192.0	198.4	204.8	211.2	217.6	224.0	230.4	236.8	243.2	249.6
65	195.0	201.5	208.0	214.5	221.0	227.5	234.0	240.5	247.0	253.5
66	198.0	204.6	211.2	217.8	224.4	231.0	237.6	244.2	250.8	257.4
67	201.0	207.7	214.4	221.1	227.8	234.5	241.2	247.9	254.6	261.3
68	204.0	210.8	217.6	224.4	231.2	238.0	244.8	251.6	258.4	265.2
69	207.0	213.9	220.8	227.7	234.6	241.5	248.4	255.3	262.2	269.1
70	210.0	217.0	224.0	231.0	238.0	245.0	252.0	259.0	266.0	273.0
71	213.0	220.1	227.2	234.3	241.4	248.5	255.6	262.7	269.8	276.9
72	216.0	223.2	230.4	237.6	244.8	252.0	259.2	266.4	273.6	280.8
73	219.0	226.3	233.6	240.9	248.2	255.5	262.8	270.1	277.4	284.7
74	222.0	229.4	236.8	244.2	251.6	259.0	266.4	273.8	281.2	288.6
75	225.0	232.5	240.0	247.5	255.0	262.5	270.0	277.5	285.0	292.5
76	228.0	235.6	243.2	250.8	258.4	266.0	273.6	281.2	288.8	296.4
77	231.0	238.7	246.4	254.1	261.8	269.5	277.2	284.9	292.6	300.3
78	234.0	241.8	249.6	257.4	265.2	273.0	280.8	288.6	296.4	304.2
79	237.0	244.9	252.8	260.7	268.6	276.5	284.4	292.3	300.2	308.1
80	240.0	248.0	256.0	264.0	272.0	280.0	288.0	296.0	304.0	312.0
81	243.0	251.1	259.2	267.3	275.4	283.5	291.6	299.7	307.8	315.9
82	246.0	254.2	262.4	270.6	278.8	287.0	295.2	303.4	311.6	319.8
83	249.0	257.3	265.6	273.9	282.2	290.5	298.8	307.1	315.4	323.7
84	252.0	260.4	268.8	277.2	285.6	294.0	302.4	310.8	319.2	327.6
85	255.0	263.5	272.0	280.5	289.0	297.5	306.0	314.5	323.0	331.5
86	258.0	266.6	275.2	283.8	292.4	301.0	309.6	318.2	326.8	335.4
87	261.0	269.7	278.4	287.1	295.8	304.5	313.2	321.9	330.6	339.3
88	264.0	272.8	281.6	290.4	299.2	308.0	316.8	325.6	334.4	343.2
89	267.0	275.9	284.8	293.7	302.6	311.5	320.4	329.3	338.2	347.1
90	270.0	279.0	288.0	297.0	306.0	315.0	324.0	333.0	342.0	351.0
91	273.0	282.1	291.2	300.3	309.4	318.5	327.6	336.7	345.8	354.9
92	276.0	285.2	294.4	303.6	312.8	322.0	331.2	340.4	349.6	358.8
93	279.0	288.3	297.6	306.9	316.2	325.5	334.8	344.1	353.4	362.7
94	282.0	291.4	300.8	310.2	319.6	329.0	338.4	347.8	357.2	366.6
95	285.0	294.5	304.0	313.5	323.0	332.5	342.0	351.5	361.0	370.5
96	288.0	297.6	307.2	316.8	326.4	336.0	345.6	355.2	364.8	374.4
97	291.0	300.7	310.4	320.1	329.8	339.5	349.2	358.9	368.6	378.3
98	294.0	303.8	313.6	323.4	333.2	343.0	352.8	362.6	372.4	382.2
99	297.0	306.9	316.8	326.7	336.6	346.5	356.4	366.3	376.2	386.1
100	300.0	310.0	320.0	330.0	340.0	350.0	360.0	370.0	380.0	390.0

Tab. III a. 4.0—4.9.

Mælk.	4.0	4.1	4.2	4.3	4.4	4.5	4.6	4.7	4.8	4.9
1	4.0	4.1	4.2	4.3	4.4	4.5	4.6	4.7	4.8	4.9
2	8.0	8.2	8.4	8.6	8.8	9.0	9.2	9.4	9.6	9.8
3	12.0	12.3	12.6	12.9	13.2	13.5	13.8	14.1	14.4	14.7
4	16.0	16.4	16.8	17.2	17.6	18.0	18.4	18.8	19.2	19.6
5	20.0	20.5	21.0	21.5	22.0	22.5	23.0	23.5	24.0	24.5
6	24.0	24.6	25.2	25.8	26.4	27.0	27.6	28.2	28.8	29.4
7	28.0	28.7	29.4	30.1	30.8	31.5	32.2	32.9	33.6	34.3
8	32.0	32.8	33.6	34.4	35.2	36.0	36.8	37.6	38.4	39.2
9	36.0	36.9	37.8	38.7	39.6	40.5	41.4	42.3	43.2	44.1
10	40.0	41.0	42.0	43.0	44.0	45.0	46.0	47.0	48.0	49.0
11	44.0	45.1	46.2	47.3	48.4	49.5	50.6	51.7	52.8	53.9
12	48.0	49.2	50.4	51.6	52.8	54.0	55.2	56.4	57.6	58.8
13	52.0	53.3	54.6	55.9	57.2	58.5	59.8	61.1	62.4	63.7
14	56.0	57.4	58.8	60.2	61.6	63.0	64.4	65.8	67.2	68.6
15	60.0	61.5	63.0	64.5	66.0	67.5	69.0	70.5	72.0	73.5
16	64.0	65.6	67.2	68.8	70.4	72.0	73.6	75.2	76.8	78.4
17	68.0	69.7	71.4	73.1	74.8	76.5	78.2	79.9	81.6	83.3
18	72.0	73.8	75.6	77.4	79.2	81.0	82.8	84.6	86.4	88.2
19	76.0	77.9	79.8	81.7	83.6	85.5	87.4	89.3	91.2	93.1
20	80.0	82.0	84.0	86.0	88.0	90.0	92.0	94.0	96.0	98.0
21	84.0	86.1	88.2	90.3	92.4	94.5	96.6	9.87	100.8	102.9
22	88.0	90.2	92.4	94.6	96.8	99.0	101.2	103.4	105.6	107.8
23	92.0	94.3	96.6	98.9	101.2	103.5	105.8	108.1	110.4	112.7
24	96.0	98.4	100.8	103.2	105.6	108.0	110.4	112.8	115.2	117.6
25	100.0	102.5	105.0	107.5	110.0	112.5	115.0	117.5	120.0	122.5
26	104.0	106.6	109.2	111.8	114.4	117.0	119.6	122.2	124.8	127.4
27	108.0	110.7	113.4	116.1	118.8	121.5	124.2	126.9	129.6	132.3
28	112.0	114.8	117.6	120.4	123.2	126.0	128.8	131.6	134.4	137.2
29	116.0	118.9	121.8	124.7	127.6	130.5	133.4	136.3	139.2	142.1
30	120.0	123.0	126.0	129.0	132.0	135.0	138.0	141.0	144.0	147.0
31	124.0	127.1	130.2	133.3	136.4	139.5	142.6	145.7	148.8	151.9
32	128.0	131.2	134.4	137.6	140.8	144.0	147.2	150.4	153.6	156.8
33	132.0	135.3	138.6	141.9	145.2	148.5	151.8	155.1	158.4	161.7
34	136.0	139.4	142.8	146.2	149.6	153.0	156.4	159.8	163.2	166.6
35	140.0	143.5	147.0	150.5	154.0	157.5	161.0	164.5	168.0	171.5
36	144.0	147.6	151.2	154.8	158.4	162.0	165.6	169.2	172.8	176.4
37	148.0	151.7	155.4	159.1	162.8	166.5	170.2	173.9	177.6	181.3
38	152.0	155.8	159.6	163.4	167.2	171.0	174.8	178.6	182.4	186.2
39	156.0	159.9	163.8	167.7	171.6	175.5	179.4	183.3	187.2	191.1
40	160.0	164.0	168.0	172.0	176.0	180.0	184.0	188.0	192.0	196.0
41	164.0	168.1	172.2	176.3	180.4	184.5	188.6	192.7	196.8	200.9
42	168.0	172.2	176.4	180.6	184.8	189.0	193.2	197.4	201.6	205.8
43	172.0	176.3	180.6	184.9	189.2	193.5	197.8	202.1	206.4	210.7
44	176.0	180.4	184.8	189.2	193.6	198.0	202.4	206.8	211.2	215.6
45	180.0	184.5	189.0	193.5	198.0	202.5	207.0	211.5	216.0	220.5
46	184.0	188.6	193.2	197.8	202.4	207.0	211.6	216.2	220.8	225.4
47	188.0	192.7	197.4	202.1	206.8	211.5	216.2	220.9	225.6	230.3
48	192.0	196.8	201.6	206.4	211.2	216.0	220.8	225.6	230.4	235.2
49	196.0	200.9	205.8	210.7	215.6	220.5	225.4	230.3	235.2	240.1
50	200.0	205.0	210.0	215.0	220.0	225.0	230.0	235.0	240.0	245.0

Tab. III b. 4.0—4.9.

Mælk.	4.0	4.1	4.2	4.3	4.4	4.5	4.6	4.7	4.8	4.9
51	204.0	209.1	214.2	219.3	224.4	229.5	234.6	239.7	244.8	249.9
52	208.0	213.2	218.4	223.6	228.8	234.0	239.2	244.4	249.6	254.8
53	212.0	217.3	222.6	227.9	233.2	238.5	243.8	249.1	254.4	259.7
54	216.0	221.4	226.8	232.2	237.6	243.0	248.4	253.8	259.2	264.6
55	220.0	225.5	231.0	236.5	242.0	247.5	253.0	258.5	264.0	269.5
56	224.0	229.6	235.2	240.8	246.4	252.0	257.6	263.2	268.8	274.4
57	228.0	233.7	239.4	245.1	250.8	256.5	262.2	267.9	273.6	279.3
58	232.0	237.8	243.6	249.4	255.2	261.0	266.8	272.6	278.4	284.2
59	236.0	241.9	247.8	253.7	259.6	265.5	271.4	277.3	283.2	289.1
60	240.0	246.0	252.0	258.0	264.0	270.0	276.0	282.0	288.0	294.0
61	244.0	250.1	256.2	262.3	268.4	274.5	280.6	286.7	292.8	298.9
62	248.0	254.2	260.4	266.6	272.8	279.0	285.2	291.4	297.6	303.8
63	252.0	258.3	264.6	270.9	277.2	283.5	289.8	296.1	302.4	308.7
64	256.0	262.4	268.8	275.2	281.6	288.0	294.4	300.8	307.2	313.6
65	260.0	266.5	273.0	279.5	286.0	292.5	299.0	305.5	312.0	318.5
66	264.0	270.6	277.2	283.8	290.4	297.0	303.6	310.2	316.8	323.4
67	268.0	274.7	281.4	288.1	294.8	301.5	308.2	314.9	321.6	328.3
68	272.0	278.8	285.6	292.4	299.2	306.0	312.8	319.6	326.4	333.2
69	276.0	282.9	289.8	296.7	303.6	310.5	317.4	324.3	331.2	338.1
70	280.0	287.0	294.0	301.0	308.0	315.0	322.0	329.0	336.0	343.0
71	284.0	291.1	298.2	305.3	312.4	319.5	326.6	333.7	340.8	347.9
72	288.0	295.2	302.4	309.6	316.8	324.0	331.2	338.4	345.6	352.8
73	292.0	299.3	306.6	313.9	321.2	328.5	335.8	343.1	350.4	357.7
74	296.0	303.4	310.8	318.2	325.6	333.0	340.4	347.8	355.2	362.6
75	300.0	307.5	315.0	322.5	330.0	337.5	345.0	352.5	360.0	367.5
76	304.0	311.6	319.2	326.8	334.4	342.0	349.6	357.2	364.8	372.4
77	308.0	315.7	323.4	331.1	338.8	346.5	354.2	361.9	369.6	377.3
78	312.0	319.8	327.6	335.4	343.2	351.0	358.8	366.6	374.4	382.2
79	316.0	323.9	331.8	339.7	347.6	355.5	363.4	371.3	379.2	387.1
80	320.0	328.0	336.0	344.0	352.0	360.0	368.0	376.0	384.0	392.0
81	324.0	332.1	340.2	348.3	356.4	364.5	372.6	380.7	388.8	396.9
82	328.0	336.2	344.4	352.6	360.8	369.0	377.2	385.4	393.6	401.8
83	332.0	340.3	348.6	356.9	365.2	373.5	381.8	390.1	398.4	406.7
84	336.0	344.4	352.8	361.2	369.6	378.0	386.4	394.8	403.2	411.6
85	340.0	348.5	357.0	365.5	374.0	382.5	391.0	399.5	408.0	416.5
86	344.0	352.6	361.2	369.8	378.4	387.0	395.6	404.2	412.8	421.4
87	348.0	356.7	365.4	374.1	382.8	391.5	400.2	408.9	417.6	426.3
88	352.0	360.8	369.6	378.4	387.2	396.0	404.8	413.6	422.4	431.2
89	356.0	364.9	373.8	382.7	391.6	400.5	409.4	418.3	427.2	436.1
90	360.0	369.0	378.0	387.0	396.0	405.0	414.0	423.0	432.0	441.0
91	364.0	373.1	382.2	391.3	400.4	409.5	418.6	427.7	436.8	445.9
92	368.0	377.2	386.4	395.6	404.8	414.0	423.2	432.4	441.6	450.8
93	372.0	381.3	390.6	399.9	409.2	418.5	427.8	437.1	446.4	455.7
94	376.0	385.4	394.8	404.2	413.6	423.0	432.4	441.8	451.2	460.6
95	380.0	389.5	399.0	408.5	418.0	427.5	437.0	446.5	456.0	465.5
96	384.0	393.6	403.2	412.8	422.4	432.0	441.6	451.2	460.8	470.4
97	388.0	397.7	407.4	417.1	426.8	436.5	446.2	455.9	465.6	475.3
98	392.0	401.8	411.6	421.4	431.2	441.0	450.8	460.6	470.4	480.2
99	396.0	405.9	415.8	425.7	435.6	445.5	455.4	465.3	475.2	485.1
100	400.0	410.0	420.0	430.0	440.0	450.0	460.0	470.0	480.0	490.0

Tab. III a. 5.0—5.9.

Mælk.	5.0	5.1	5.2	5.3	5.4	5.5	5.6	5.7	5.8	5.9
1	5.0	5.1	5.2	5.3	5.4	5.5	5.6	5.7	5.8	5.9
2	10.0	10.2	10.4	10.6	10.8	11.0	11.2	11.4	11.6	11.8
3	15.0	15.3	15.6	15.9	16.2	16.5	16.8	17.1	17.4	17.7
4	20.0	20.4	20.8	21.2	21.6	22.0	22.4	22.8	23.2	23.6
5	25.0	25.5	26.0	26.5	27.0	27.5	28.0	28.5	29.0	29.5
6	30.0	30.6	31.2	31.8	32.4	33.0	33.6	34.2	34.8	35.4
7	35.0	35.7	36.4	37.1	37.8	38.5	39.2	39.9	40.6	41.3
8	40.0	40.8	41.6	42.4	43.2	44.0	44.8	45.6	46.4	47.2
9	45.0	45.9	46.8	47.7	48.6	49.5	50.4	51.3	52.2	53.1
10	50.0	51.0	52.0	53.0	54.0	55.0	56.0	57.0	58.0	59.0
11	55.0	56.1	57.2	58.3	59.4	60.5	61.6	62.7	63.8	64.9
12	60.0	61.2	62.4	63.6	64.8	66.0	67.2	68.4	69.6	70.8
13	65.0	66.3	67.6	68.9	70.2	71.5	72.8	74.1	75.4	76.7
14	70.0	71.4	72.8	74.2	75.6	77.0	78.4	79.8	81.2	82.6
15	75.0	76.5	78.0	79.5	81.0	82.5	84.0	85.5	87.0	88.5
16	80.0	81.6	83.2	84.8	86.4	88.0	89.6	91.2	92.8	94.4
17	85.0	86.7	88.4	90.1	91.8	93.5	95.2	96.9	98.6	100.3
18	90.0	91.8	93.6	95.4	97.2	99.0	100.8	102.6	104.4	106.2
19	95.0	96.9	98.8	100.7	102.6	104.5	106.4	108.3	110.2	112.1
20	100.0	102.0	104.0	106.0	108.0	110.0	112.0	114.0	116.0	118.0
21	105.0	107.1	109.2	111.3	113.4	115.5	117.6	119.7	121.8	123.9
22	110.0	112.2	114.4	116.6	118.8	121.0	123.2	125.4	127.6	129.8
23	115.0	117.3	119.6	121.9	124.2	126.5	128.8	131.1	133.4	135.7
24	120.0	122.4	124.8	127.2	129.6	132.0	134.4	136.8	139.2	141.6
25	125.0	127.5	130.0	132.5	135.0	137.5	140.0	142.5	145.0	147.5
26	130.0	132.6	135.2	137.8	140.4	143.0	145.6	148.2	150.8	153.4
27	135.0	137.7	140.4	143.1	145.8	148.5	151.2	153.9	156.6	159.3
28	140.0	142.8	145.6	148.4	151.2	154.0	156.8	159.6	162.4	165.2
29	145.0	147.9	150.8	153.7	156.6	159.5	162.4	165.3	168.2	171.1
30	150.0	153.0	156.0	159.0	162.0	165.0	168.0	171.0	174.0	177.0
31	155.0	158.1	161.2	164.3	167.4	170.5	173.6	176.7	179.8	182.9
32	160.0	163.2	166.4	169.6	172.8	176.0	179.2	182.4	185.6	188.8
33	165.0	168.3	171.6	174.9	178.2	181.5	184.8	188.1	191.4	194.7
34	170.0	173.4	176.8	180.2	183.6	187.0	190.4	193.8	197.2	200.6
35	175.0	178.5	182.0	185.5	189.0	192.5	196.0	199.5	203.0	206.5
36	180.0	183.6	187.2	190.8	194.4	198.0	201.6	205.2	208.8	212.4
37	185.0	188.7	192.4	196.1	199.8	203.5	207.2	210.9	214.6	218.3
38	190.0	193.8	197.6	201.4	205.2	209.0	212.8	216.6	220.4	224.2
39	195.0	198.9	202.8	206.7	210.6	214.5	218.4	222.3	226.2	230.1
40	200.0	204.0	208.0	212.0	216.0	220.0	224.0	228.0	232.0	236.0
41	205.0	209.1	213.2	217.3	221.4	225.5	229.6	233.7	237.8	241.9
42	210.0	214.2	218.4	222.6	226.8	231.0	235.2	239.4	243.6	247.8
43	215.0	219.3	223.6	227.9	232.2	236.5	240.8	245.1	249.4	253.7
44	220.0	224.4	228.8	233.2	237.6	242.0	246.4	250.8	255.2	259.6
45	225.0	229.5	234.0	238.5	243.0	247.5	252.0	256.5	261.0	265.5
46	230.0	234.6	239.2	243.8	248.4	253.0	257.6	262.2	266.8	271.4
47	235.0	239.7	244.4	249.1	253.8	258.5	263.2	267.9	272.6	277.3
48	240.0	244.8	249.6	254.4	259.2	264.0	268.8	273.6	278.4	283.2
49	245.0	249.9	254.8	259.7	264.6	269.5	274.4	279.3	284.2	289.1
50	250.0	255.0	260.0	265.0	270.0	275.0	280.0	285.0	290.0	295.0

Tab. III b. 5.0—5.9.

Mælk.	5.0	5.1	5.2	5.3	5.4	5.5	5.6	5.7	5.8	5.9
51	255.0	260.1	265.2	270.3	275.4	280.5	285.6	290.7	295.8	300.9
52	260.0	265.2	270.4	275.6	280.8	286.0	291.2	296.4	301.6	306.8
53	265.0	270.3	275.6	280.9	286.2	291.5	296.8	302.1	307.4	312.7
54	270.0	275.4	280.8	286.2	291.6	297.0	302.4	307.8	313.2	318.6
55	275.0	280.5	286.0	291.5	297.0	302.5	308.0	313.5	319.0	324.5
56	280.0	285.6	291.2	296.8	302.4	308.0	313.6	319.2	324.8	330.4
57	285.0	290.7	296.4	302.1	307.8	313.5	319.2	324.9	330.6	336.3
58	290.0	295.8	301.6	307.4	313.2	319.0	324.8	330.6	336.4	342.2
59	295.0	300.9	306.8	312.7	318.6	324.5	330.4	336.3	342.2	348.1
60	300.0	306.0	312.0	318.0	324.0	330.0	336.0	342.0	348.0	354.0
61	305.0	311.1	317.2	323.3	329.4	335.5	341.6	347.7	353.8	359.9
62	310.0	316.2	322.4	328.6	334.8	341.0	347.2	353.4	359.6	365.8
63	315.0	321.3	327.6	333.9	340.2	346.5	352.8	359.1	365.4	371.7
64	320.0	326.4	332.8	339.2	345.6	352.0	358.4	364.8	371.2	377.6
65	325.0	331.5	338.0	344.5	351.0	357.5	364.0	370.5	377.0	383.5
66	330.0	336.6	343.2	349.8	356.4	363.0	369.6	376.2	382.8	389.4
67	335.0	341.7	348.4	355.1	361.8	368.5	375.2	381.9	388.6	395.3
68	340.0	346.8	353.6	360.4	367.2	374.0	380.8	387.6	394.4	401.2
69	345.0	351.9	358.8	365.7	372.6	379.5	386.4	393.3	400.2	407.1
70	350.0	357.0	364.0	371.0	378.0	385.0	392.0	399.0	406.0	413.0
71	355.0	362.1	369.2	376.3	383.4	390.5	397.6	404.7	411.8	418.9
72	360.0	367.2	374.4	381.6	388.8	396.0	403.2	410.4	417.6	424.8
73	365.0	372.3	379.6	386.9	394.2	401.5	408.8	416.1	423.4	430.7
74	370.0	377.4	384.8	392.2	399.6	407.0	414.4	421.8	429.2	436.6
75	375.0	382.5	390.0	397.5	405.0	412.5	420.0	427.5	435.0	442.5
76	380.0	387.6	395.2	402.8	410.4	418.0	425.6	433.2	440.8	448.4
77	385.0	392.7	400.4	408.1	415.8	423.5	431.2	438.9	446.6	454.3
78	390.0	397.8	405.6	413.4	421.2	429.0	436.8	444.6	452.4	460.2
79	395.0	402.9	410.8	418.7	426.6	434.5	442.4	450.3	458.2	466.1
80	400.0	408.0	416.0	424.0	432.0	440.0	448.0	456.0	464.0	472.0
81	405.0	413.1	421.2	429.3	437.4	445.5	453.6	461.7	469.8	477.9
82	410.0	418.2	426.4	434.6	442.8	451.0	459.2	467.4	475.6	483.8
83	415.0	423.3	431.6	439.9	448.2	456.5	464.8	473.1	481.4	489.7
84	420.0	428.4	436.8	445.2	453.6	462.0	470.4	478.8	487.2	495.6
85	425.0	433.5	442.0	450.5	459.0	467.5	476.0	484.5	493.0	501.5
86	430.0	438.6	447.2	455.8	464.4	473.0	481.6	490.2	498.8	507.4
87	435.0	443.7	452.4	461.1	469.8	478.5	487.2	495.9	504.6	513.3
88	440.0	448.8	457.6	466.4	475.2	484.0	492.8	501.6	510.4	519.2
89	445.0	453.9	462.8	471.7	480.6	489.5	498.4	507.3	516.2	525.1
90	450.0	459.0	468.0	477.0	486.0	495.0	504.0	513.0	522.0	531.0
91	455.0	464.1	473.2	482.3	491.4	500.5	509.6	518.7	527.8	536.9
92	460.0	469.2	478.4	487.6	496.8	506.0	515.2	524.4	533.6	542.8
93	465.0	474.3	483.6	492.9	502.2	511.5	520.8	530.1	539.4	548.7
94	470.0	479.4	488.8	498.2	507.6	517.0	526.4	535.8	545.2	554.6
95	475.0	484.5	494.0	503.5	513.0	522.5	532.0	541.5	551.0	560.5
96	480.0	489.6	499.2	508.8	518.4	528.0	537.6	547.2	556.8	566.4
97	485.0	494.7	504.4	514.1	523.8	533.5	543.2	552.9	562.6	572.3
98	490.0	499.8	509.6	519.4	529.2	539.0	548.8	558.6	568.4	578.2
99	495.0	504.9	514.8	524.7	534.6	544.5	554.4	564.3	574.2	584.1
100	500.0	510.0	520.0	530.0	540.0	550.0	560.0	570.0	580.0	590.0

Tab. III a. 6.0—6.9.

Mælk.	6.0	6.1	6.2	6.3	6.4	6.5	6.6	6.7	6.8	6.9
1	6.0	6.1	6.2	6.3	6.4	6.5	6.6	6.7	6.8	6.9
2	12.0	12.2	12.4	12.6	12.8	13.0	13.2	13.4	13.6	13.8
3	18.0	18.3	18.6	18.9	19.2	19.5	19.8	20.1	20.4	20.7
4	24.0	24.4	24.8	25.2	25.6	26.0	26.4	26.8	27.2	27.6
5	30.0	30.5	31.0	31.5	32.0	32.5	33.0	33.5	34.0	34.5
6	36.0	36.6	37.2	37.8	38.4	39.0	39.6	40.2	40.8	41.4
7	42.0	42.7	43.4	44.1	44.8	45.5	46.2	46.9	47.6	48.3
8	48.0	48.8	49.6	50.4	51.2	52.0	52.8	53.6	54.4	55.2
9	54.0	54.9	55.8	56.7	57.6	58.5	59.4	60.3	61.2	62.1
10	60.0	61.0	62.0	63.0	64.0	65.0	66.0	67.0	68.0	69.0
11	66.0	67.1	68.2	69.3	70.4	71.5	72.6	73.7	74.8	75.9
12	72.0	73.2	74.4	75.6	76.8	78.0	79.2	80.4	81.6	82.8
13	78.0	79.3	80.6	81.9	83.2	84.5	85.8	87.1	88.4	89.7
14	84.0	85.4	86.8	88.2	89.6	91.0	92.4	93.8	95.2	96.6
15	90.0	91.5	93.0	94.5	96.0	97.5	99.0	100.5	102.0	103.5
16	96.0	97.6	99.2	100.8	102.4	104.0	105.6	107.2	108.8	110.4
17	102.0	103.7	105.4	107.1	108.8	110.5	112.2	113.9	115.6	117.3
18	108.0	109.8	111.6	113.4	115.2	117.0	118.8	120.6	122.4	124.2
19	114.0	115.9	117.8	119.7	121.6	123.5	125.4	127.3	129.2	131.1
20	120.0	122.0	124.0	126.0	128.0	130.0	132.0	134.0	136.0	138.0
21	126.0	128.1	130.2	132.3	134.4	136.5	138.6	140.7	142.8	144.9
22	132.0	134.2	136.4	138.6	140.8	143.0	145.2	147.4	149.6	151.8
23	138.0	140.3	142.6	144.9	147.2	149.5	151.8	154.1	156.4	158.7
24	144.0	146.4	148.8	151.2	153.6	156.0	158.4	160.8	163.2	165.6
25	150.0	152.5	155.0	157.5	160.0	162.5	165.0	167.5	170.0	172.5
26	156.0	158.6	161.2	163.8	166.4	169.0	171.6	174.2	176.8	179.4
27	162.0	164.7	167.4	170.1	172.8	175.5	178.2	180.9	183.6	186.3
28	168.0	170.8	173.6	176.4	179.2	182.0	184.8	187.6	190.4	193.2
29	174.0	176.9	179.8	182.7	185.6	188.5	191.4	194.3	197.2	200.1
30	180.0	183.0	186.0	189.0	192.0	195.0	198.0	201.0	204.0	207.0
31	186.0	189.1	192.2	195.3	198.4	201.5	204.6	207.7	210.8	213.9
32	192.0	195.2	198.4	201.6	204.8	208.0	211.2	214.4	217.6	220.8
33	198.0	201.3	204.6	207.9	211.2	214.5	217.8	221.1	224.4	227.7
34	204.0	207.4	210.8	214.2	217.6	221.0	224.4	227.8	231.2	234.6
35	210.0	213.5	217.0	220.5	224.0	227.5	231.0	234.5	238.0	241.5
36	216.0	219.6	223.2	226.8	230.4	234.0	237.6	241.2	244.8	248.4
37	222.0	225.7	229.4	233.1	236.8	240.5	244.2	247.9	251.6	255.3
38	228.0	231.8	235.6	239.4	243.2	247.0	250.8	254.6	258.4	262.2
39	234.0	237.9	241.8	245.7	249.6	253.5	257.4	261.3	265.2	269.1
40	240.0	244.0	248.0	252.0	256.0	260.0	264.0	268.0	272.0	276.0
41	246.0	250.1	254.2	258.3	262.4	266.5	270.6	274.7	278.8	282.9
42	252.0	256.2	260.4	264.6	268.8	273.0	277.2	281.4	285.6	289.8
43	258.0	262.3	266.6	270.9	275.2	279.5	283.8	288.1	292.4	296.7
44	264.0	268.4	272.8	277.2	281.6	286.0	290.4	294.8	299.2	303.6
45	270.0	274.5	279.0	283.5	288.0	292.5	297.0	301.5	306.0	310.5
46	276.0	280.6	285.2	289.8	294.4	299.0	303.6	308.2	312.8	317.4
47	282.0	286.7	291.4	296.1	300.8	305.5	310.2	314.9	319.6	324.3
48	288.0	292.8	297.6	302.4	307.2	312.0	316.8	321.6	326.4	331.2
49	294.0	298.9	303.8	308.7	313.6	318.5	323.4	328.3	333.2	338.1
50	300.0	305.0	310.0	315.0	320.0	325.0	330.0	335.0	340.0	345.0

Tab. III b. 6.0—6.9.

Mælk.	6.0	6.1	6.2	6.3	6.4	6.5	6.6	6.7	6.8	6.9
51	306.0	311.1	316.2	321.3	326.4	331.5	336.6	341.7	346.8	351.9
52	312.0	317.2	322.4	327.6	332.8	338.0	343.2	348.4	353.6	358.8
53	318.0	323.3	328.6	333.9	339.2	344.5	349.8	355.1	360.4	365.7
54	324.0	329.4	334.8	340.2	345.6	351.0	356.4	361.8	367.2	372.6
55	330.0	335.5	341.0	346.5	352.0	357.5	363.0	368.5	374.0	379.5
56	336.0	341.6	347.2	352.8	358.4	364.0	369.6	375.2	380.8	386.4
57	342.0	347.7	353.4	359.1	364.8	370.5	376.2	381.9	387.6	393.3
58	348.0	353.8	359.6	365.4	371.2	377.0	382.8	388.6	394.4	400.2
59	354.0	359.9	365.8	371.7	377.6	383.5	389.4	395.3	401.2	407.1
60	360.0	366.0	372.0	378.0	384.0	390.0	396.0	402.0	408.0	414.0
61	366.0	372.1	378.2	384.3	390.4	396.5	402.6	408.7	414.8	420.9
62	372.0	378.2	384.4	390.6	396.8	403.0	409.2	415.4	421.6	427.8
63	378.0	384.3	390.6	396.9	403.2	409.5	415.8	422.1	428.4	434.7
64	384.0	390.4	396.8	403.2	409.6	416.0	422.4	428.8	435.2	441.6
65	390.0	396.5	403.0	409.5	416.0	422.5	429.0	435.5	442.0	448.5
66	396.0	402.6	409.2	415.8	422.4	429.0	435.6	442.2	448.8	455.4
67	402.0	408.7	415.4	422.1	428.8	435.5	442.2	448.9	455.6	462.3
68	408.0	414.8	421.6	428.4	435.2	442.0	448.8	455.6	462.4	469.2
69	414.0	420.9	427.8	434.7	441.6	448.5	455.4	462.3	469.2	476.1
70	420.0	427.0	434.0	441.0	448.0	455.0	462.0	469.0	476.0	483.0
71	426.0	433.1	440.2	447.3	454.4	461.5	468.6	475.7	482.8	489.9
72	432.0	439.2	446.4	453.6	460.8	468.0	475.2	482.4	489.6	496.8
73	438.0	445.3	452.6	459.9	467.2	474.5	481.8	489.1	496.4	503.7
74	444.0	451.4	458.8	466.2	473.6	481.0	488.4	495.8	503.2	510.6
75	450.0	457.5	465.0	472.5	480.0	487.5	495.0	502.5	510.0	517.5
76	456.0	463.6	471.2	478.8	486.4	494.0	501.6	509.2	516.8	524.4
77	462.0	469.7	477.4	485.1	492.8	500.5	508.2	515.9	523.6	531.3
78	468.0	475.8	483.6	491.4	499.2	507.0	514.8	522.6	530.4	538.2
79	474.0	481.9	489.8	497.7	505.6	513.5	521.4	529.3	537.2	545.1
80	480.0	488.0	496.0	504.0	512.0	520.0	528.0	536.0	544.0	552.0
81	486.0	494.1	502.2	510.3	518.4	526.5	534.6	542.7	550.8	558.9
82	492.0	500.2	508.4	516.6	524.8	533.0	541.2	549.4	557.6	565.8
83	498.0	506.3	514.6	522.9	531.2	539.5	547.8	556.1	564.4	572.7
84	504.0	512.4	520.8	529.2	537.6	546.0	554.4	562.8	571.2	579.6
85	510.0	518.5	527.0	535.5	544.0	552.5	561.0	569.5	578.0	586.5
86	516.0	524.6	533.2	541.8	550.4	559.0	567.6	576.2	584.8	593.4
87	522.0	530.7	539.4	548.1	556.8	565.5	574.2	582.9	591.6	600.3
88	528.0	536.8	545.6	554.4	563.2	572.0	580.8	589.6	598.4	607.2
89	534.0	542.9	551.8	560.7	569.6	578.5	587.4	596.3	605.2	614.1
90	540.0	549.0	558.0	567.0	576.0	585.0	594.0	603.0	612.0	621.0
91	546.0	555.1	564.2	573.3	582.4	591.5	600.6	609.7	618.8	627.9
92	552.0	561.2	570.4	579.6	588.8	598.0	607.2	616.4	625.6	634.8
93	558.0	567.3	576.6	585.9	595.2	604.5	613.8	623.1	632.4	641.7
94	564.0	573.4	582.8	592.2	601.6	611.0	620.4	629.8	639.2	648.6
95	570.0	579.5	589.0	598.5	608.0	617.5	627.0	636.5	646.0	655.5
96	576.0	585.6	595.2	604.8	614.4	624.0	633.6	643.2	652.8	662.4
97	582.0	591.7	601.4	611.1	620.8	630.5	640.2	649.9	659.6	669.3
98	588.0	597.8	607.6	617.4	627.2	637.0	646.8	656.6	666.4	676.2
99	594.0	603.9	613.8	623.7	633.6	643.5	653.4	663.3	673.2	683.1
100	600.0	610.0	620.0	630.0	640.0	650.0	660.0	670.0	680.0	690.0

Tab. III a. 7.0—7.9.

Mælk.	7.0	7.1	7.2	7.3	7.4	7.5	7.6	7.7	7.8	7.9
1	7.0	7.1	7.2	7.3	7.4	7.5	7.6	7.7	7.8	7.9
2	14.0	14.2	14.4	14.6	14.8	15.0	15.2	15.4	15.6	15.8
3	21.0	21.3	21.6	21.9	22.2	22.5	22.8	23.1	23.4	23.7
4	28.0	28.4	28.8	29.2	29.6	30.0	30.4	30.8	31.2	31.6
5	35.0	35.5	36.0	36.5	37.0	37.5	38.0	38.5	39.0	39.5
6	42.0	42.6	43.2	43.8	44.4	45.0	45.6	46.2	46.8	47.4
7	49.0	49.7	50.4	51.1	51.8	52.5	53.2	53.9	54.6	55.3
8	56.0	56.8	57.6	58.4	59.2	60.0	60.8	61.6	62.4	63.2
9	63.0	63.9	64.8	65.7	66.6	67.5	68.4	69.3	70.2	71.1
10	70.0	71.0	72.0	73.0	74.0	75.0	76.0	77.0	78.0	79.0
11	77.0	78.1	79.2	80.3	81.4	82.5	83.6	84.7	85.8	86.9
12	84.0	85.2	86.4	87.6	88.8	90.0	91.2	92.4	93.6	94.8
13	91.0	92.3	93.6	94.9	96.2	97.5	98.8	100.1	101.4	102.7
14	98.0	99.4	100.8	102.2	103.6	105.0	106.4	107.8	109.2	110.6
15	105.0	106.5	108.0	109.5	111.0	112.5	114.0	115.5	117.0	118.5
16	112.0	113.6	115.2	116.8	118.4	120.0	121.6	123.2	124.8	126.4
17	119.0	120.7	122.4	124.1	125.8	127.5	129.2	130.9	132.6	134.3
18	126.0	127.8	129.6	131.4	133.2	135.0	136.8	138.6	140.4	142.2
19	133.0	134.9	136.8	138.7	140.6	142.5	144.4	146.3	148.2	150.1
20	140.0	142.0	144.0	146.0	148.0	150.0	152.0	154.0	156.0	158.0
21	147.0	149.1	151.2	153.3	155.4	157.5	159.6	161.7	163.8	165.9
22	154.0	156.2	158.4	160.6	162.8	165.0	167.2	169.4	171.6	173.8
23	161.0	163.3	165.6	167.9	170.2	172.5	174.8	177.1	179.4	181.7
24	168.0	170.4	172.8	175.2	177.6	180.0	182.4	184.8	187.2	189.6
25	175.0	177.5	180.0	182.5	185.0	187.5	190.0	192.5	195.0	197.5
26	182.0	184.6	187.2	189.8	192.4	195.0	197.6	200.2	202.8	205.4
27	189.0	191.7	194.4	197.1	199.8	202.5	205.2	207.9	210.6	213.3
28	196.0	198.8	201.6	204.4	207.2	210.0	212.8	215.6	218.4	221.2
29	203.0	205.9	208.8	211.7	214.6	217.5	220.4	223.3	226.2	229.1
30	210.0	213.0	216.0	219.0	222.0	225.0	228.0	231.0	234.0	237.0
31	217.0	220.1	223.2	226.3	229.4	232.5	235.6	238.7	241.8	244.9
32	224.0	227.2	230.4	233.6	236.8	240.0	243.2	246.4	249.6	252.8
33	231.0	234.3	237.6	240.9	244.2	247.5	250.8	254.1	257.4	260.7
34	238.0	241.4	244.8	248.2	251.6	255.0	258.4	261.8	265.2	268.6
35	245.0	248.5	252.0	255.5	259.0	262.5	266.0	269.5	273.0	276.5
36	252.0	255.6	259.2	262.8	266.4	270.0	273.6	277.2	280.8	284.4
37	259.0	262.7	266.4	270.1	273.8	277.5	281.2	284.9	288.6	292.3
38	266.0	269.8	273.6	277.4	281.2	285.0	288.8	292.6	296.4	300.2
39	273.0	276.9	280.8	284.7	288.6	292.5	296.4	300.3	304.2	308.1
40	280.0	284.0	288.0	292.0	296.0	300.0	304.0	308.0	312.0	316.0
41	287.0	291.1	295.2	299.3	303.4	307.5	311.6	315.7	319.8	323.9
42	294.0	298.2	302.4	306.6	310.8	315.0	319.2	323.4	327.6	331.8
43	301.0	305.3	309.6	313.9	318.2	322.5	326.8	331.1	335.4	339.7
44	308.0	312.4	316.8	321.2	325.6	330.0	334.4	338.8	343.2	347.6
45	315.0	319.5	324.0	328.5	333.0	337.5	342.0	346.5	351.0	355.5
46	322.0	326.6	331.2	335.8	340.4	345.0	349.6	354.2	358.8	363.4
47	329.0	333.7	338.4	343.1	347.8	352.5	357.2	361.9	366.6	371.3
48	336.0	340.8	345.6	350.4	355.2	360.0	364.8	369.6	374.4	379.2
49	343.0	347.9	352.8	357.7	362.6	367.5	372.4	377.3	382.2	387.1
50	350.0	355.0	360.0	365.0	370.0	375.0	380.0	385.0	390.0	395.0

Tab. III b. 7.0—7.9.

Mælk.	7.0	7.1	7.2	7.3	7.4	7.5	7.6	7.7	7.8	7.9
51	357.0	362.1	367.2	372.3	377.4	382.5	387.6	392.7	397.8	402.9
52	364.0	369.2	374.4	379.6	384.8	390.0	395.2	400.4	405.6	410.8
53	371.0	376.3	381.6	386.9	392.2	397.5	402.8	408.1	413.4	418.7
54	378.0	383.4	388.8	394.2	399.6	405.0	410.4	415.8	421.2	426.6
55	385.0	390.5	396.0	401.5	407.0	412.5	418.0	423.5	429.0	434.5
56	392.0	397.6	403.2	408.8	414.4	420.0	425.6	431.2	436.8	442.4
57	399.0	404.7	410.4	416.1	421.8	427.5	433.2	438.9	444.6	450.3
58	406.0	411.8	417.6	423.4	429.2	435.0	440.8	446.6	452.4	458.2
59	413.0	418.9	424.8	430.7	436.6	442.5	448.4	454.3	460.2	466.1
60	420.0	426.0	432.0	438.0	444.0	450.0	456.0	462.0	468.0	474.0
61	427.0	433.1	439.2	445.3	451.4	457.5	463.6	469.7	475.8	481.9
62	434.0	440.2	446.4	452.6	458.8	465.0	471.2	477.4	483.6	489.8
63	441.0	447.3	453.6	459.9	466.2	472.5	478.8	485.1	491.4	497.7
64	448.0	454.4	460.8	467.2	473.6	480.0	486.4	492.8	499.2	505.6
65	455.0	461.5	468.0	474.5	481.0	487.5	494.0	500.5	507.0	513.5
66	462.0	468.6	475.2	481.8	488.4	495.0	501.6	508.2	514.8	521.4
67	469.0	475.7	482.4	489.1	495.8	502.5	509.2	515.9	522.6	529.3
68	476.0	482.8	489.6	496.4	503.2	510.0	516.8	523.6	530.4	537.2
69	483.0	489.9	496.8	503.7	510.6	517.5	524.4	531.3	538.2	545.1
70	490.0	497.0	504.0	511.0	518.0	525.0	532.0	539.0	546.0	553.0
71	497.0	504.1	511.2	518.3	525.4	532.5	539.6	546.7	553.8	560.9
72	504.0	511.2	518.4	525.6	532.8	540.0	547.2	554.4	561.6	568.8
73	511.0	518.3	525.6	532.9	540.2	547.5	554.8	562.1	569.4	576.7
74	518.0	525.4	532.8	540.2	547.6	555.0	562.4	569.8	577.2	584.6
75	525.0	532.5	540.0	547.5	555.0	562.5	570.0	577.5	585.0	592.5
76	532.0	539.6	547.2	554.8	562.4	570.0	577.6	585.2	592.8	600.4
77	539.0	546.7	554.4	562.1	569.8	577.5	585.2	592.9	600.6	608.3
78	546.0	553.8	561.6	569.4	577.2	585.0	592.8	600.6	608.4	616.2
79	553.0	560.9	568.8	576.7	584.6	592.5	600.4	608.3	616.2	624.1
80	560.0	568.0	576.0	584.0	592.0	600.0	608.0	616.0	624.0	632.0
81	567.0	575.1	583.2	591.3	599.4	607.5	615.6	623.7	631.8	639.9
82	574.0	582.2	590.4	598.6	606.8	615.0	623.2	631.4	639.6	647.8
83	581.0	589.3	597.6	605.9	614.2	622.5	630.8	639.1	647.4	655.7
84	588.0	596.4	604.8	613.2	621.6	630.0	638.4	646.8	655.2	663.6
85	595.0	603.5	612.0	620.5	629.0	637.5	646.0	654.5	663.0	671.5
86	602.0	610.6	619.2	627.8	636.4	645.0	653.6	662.2	670.8	679.4
87	609.0	617.7	626.4	635.1	643.8	652.5	661.2	669.9	678.6	687.3
88	616.0	624.8	633.6	642.4	651.2	660.0	668.8	677.6	686.4	695.2
89	623.0	631.9	640.8	649.7	658.6	667.5	676.4	685.3	694.2	703.1
90	630.0	639.0	648.0	657.0	666.0	675.0	684.0	693.0	702.0	711.0
91	637.0	646.1	655.2	664.3	673.4	682.5	691.6	700.7	709.8	718.9
92	644.0	653.2	662.4	671.6	680.8	690.0	699.2	708.4	717.6	726.8
93	651.0	660.3	669.6	678.9	688.2	697.5	706.8	716.1	725.4	734.7
94	658.0	667.4	676.8	686.2	695.6	705.0	714.4	723.8	733.2	742.6
95	665.0	674.5	684.0	693.5	703.0	712.5	722.0	731.5	741.0	750.5
96	672.0	681.6	691.2	700.8	710.4	720.0	729.6	739.2	748.8	758.4
97	679.0	688.7	698.4	708.1	717.8	727.5	737.2	746.9	756.6	766.3
98	686.0	695.8	705.6	715.4	725.2	735.0	744.8	754.6	764.4	774.2
99	693.0	702.9	712.8	722.7	732.6	742.5	752.4	762.3	772.2	782.1
100	700.0	710.0	720.0	730.0	740.0	750.0	760.0	770.0	780.0	790.0

Tab. III a. 8.0—8.9.

Mælk.	8.0	8.1	8.2	8.3	8.4	8.5	8.6	8.7	8.8	8.9
1	8.0	8.1	8.2	8.3	8.4	8.5	8.6	8.7	8.8	8.9
2	16.0	16.2	16.4	16.6	16.8	17.0	17.2	17.4	17.6	17.8
3	24.0	24.3	24.6	24.9	25.2	25.5	25.8	26.1	26.4	26.7
4	32.0	32.4	32.8	33.2	33.6	34.0	34.4	34.8	35.2	35.6
5	40.0	40.5	41.0	41.5	42.0	42.5	43.0	43.5	44.0	44.5
6	48.0	48.6	49.2	49.8	50.4	51.0	51.6	52.2	52.8	53.4
7	56.0	56.7	57.4	58.1	58.8	59.5	60.2	60.9	61.6	62.3
8	64.0	64.8	65.6	66.4	67.2	68.0	68.8	69.6	70.4	71.2
9	72.0	72.9	73.8	74.7	75.6	76.5	77.4	78.3	79.2	80.1
10	80.0	81.0	82.0	83.0	84.0	85.0	86.0	87.0	88.0	89.0
11	88.0	89.1	90.2	91.3	92.4	93.5	94.6	95.7	96.8	97.9
12	96.0	97.2	98.4	99.6	100.8	102.0	103.2	104.4	105.6	106.8
13	104.0	105.3	106.6	107.9	109.2	110.5	111.8	113.1	114.4	115.7
14	112.0	113.4	114.8	116.2	117.6	119.0	120.4	121.8	123.2	124.6
15	120.0	121.5	123.0	124.5	126.0	127.5	129.0	130.5	132.0	133.5
16	128.0	129.6	131.2	132.8	134.4	136.0	137.6	139.2	140.8	142.4
17	136.0	137.7	139.4	141.1	142.8	144.5	146.2	147.9	149.6	151.3
18	144.0	145.8	147.6	149.4	151.2	153.0	154.8	156.6	158.4	160.2
19	152.0	153.9	155.8	157.7	159.6	161.5	163.4	165.3	167.2	169.1
20	160.0	162.0	164.0	166.0	168.0	170.0	172.0	174.0	176.0	178.0
21	168.0	170.1	172.2	174.3	176.4	178.5	180.6	182.7	184.8	186.9
22	176.0	178.2	180.4	182.6	184.8	187.0	189.2	191.4	193.6	195.8
23	184.0	186.3	188.6	190.9	193.2	195.5	197.8	200.1	202.4	204.7
24	192.0	194.4	196.8	199.2	201.6	204.0	206.4	208.8	211.2	213.6
25	200.0	202.5	205.0	207.5	210.0	212.5	215.0	217.5	220.0	222.5
26	208.0	210.6	213.2	215.8	218.4	221.0	223.6	226.2	228.8	231.4
27	216.0	218.7	221.4	224.1	226.8	229.5	232.2	234.9	237.6	240.3
28	224.0	226.8	229.6	232.4	235.2	238.0	240.8	243.6	246.4	249.2
29	232.0	234.9	237.8	240.7	243.6	246.5	249.4	252.3	255.2	258.1
30	240.0	243.0	246.0	249.0	252.0	255.0	258.0	261.0	264.0	267.0
31	248.0	251.1	254.2	257.3	260.4	263.5	266.6	269.7	272.8	275.9
32	256.0	259.2	262.4	265.6	268.8	272.0	275.2	278.4	281.6	284.8
33	264.0	267.3	270.6	273.9	277.2	280.5	283.8	287.1	290.4	293.7
34	272.0	275.4	278.8	282.2	285.6	289.0	292.4	295.8	299.2	302.6
35	280.0	283.5	287.0	290.5	294.0	297.5	301.0	304.5	308.0	311.5
36	288.0	291.6	295.2	298.8	302.4	306.0	309.6	313.2	316.8	320.4
37	296.0	299.7	303.4	307.1	310.8	314.5	318.2	321.9	325.6	329.3
38	304.0	307.8	311.6	315.4	319.2	323.0	326.8	330.6	334.4	338.2
39	312.0	315.9	319.8	323.7	327.6	331.5	335.4	339.3	343.2	347.1
40	320.0	324.0	328.0	332.0	336.0	340.0	344.0	348.0	352.0	356.0
41	328.0	332.1	336.2	340.3	344.4	348.5	352.6	356.7	360.8	364.9
42	336.0	340.2	344.4	348.6	352.8	357.0	361.2	365.4	369.6	373.8
43	344.0	348.3	352.6	356.9	361.2	365.5	369.8	374.1	378.4	382.7
44	352.0	356.4	360.8	365.2	369.6	374.0	378.4	382.8	387.2	391.6
45	360.0	364.5	369.0	373.5	378.0	382.5	387.0	391.5	396.0	400.5
46	368.0	372.6	377.2	381.8	386.4	391.0	395.6	400.2	404.8	409.4
47	376.0	380.7	385.4	390.1	394.8	399.5	404.2	408.9	413.6	418.3
48	384.0	388.8	393.6	398.4	403.2	408.0	412.8	417.6	422.4	427.2
49	392.0	396.9	401.8	406.7	411.6	416.5	421.4	426.3	431.2	436.1
50	400.0	405.0	410.0	415.0	420.0	425.0	430.0	435.0	440.0	445.0

Tab. III b. 8.0—8.9.

Mælk.	8.0	8.1	8.2	8.3	8.4	8.5	8.6	8.7	8.8	8.9
51	408.0	413.1	418.2	423.3	428.4	433.5	438.6	443.7	448.8	453.9
52	416.0	421.2	426.4	431.6	436.8	442.0	447.2	452.4	457.6	462.8
53	424.0	429.3	434.6	439.9	445.2	450.5	455.8	461.1	466.4	471.7
54	432.0	437.4	442.8	448.2	453.6	459.0	464.4	469.8	475.2	480.6
55	440.0	445.5	451.0	456.5	462.0	467.5	473.0	478.5	484.0	489.5
56	448.0	453.6	459.2	464.8	470.4	476.0	481.6	487.2	492.8	498.4
57	456.0	461.7	467.4	473.1	478.8	484.5	490.2	495.9	501.6	507.3
58	464.0	469.8	475.6	481.4	487.2	493.0	498.8	504.6	510.4	516.2
59	472.0	477.9	483.8	489.7	495.6	501.5	507.4	513.3	519.2	525.1
60	480.0	486.0	492.0	498.0	504.0	510.0	516.0	522.0	528.0	534.0
61	488.0	494.1	500.2	506.3	512.4	518.5	524.6	530.7	536.8	542.9
62	496.0	502.2	508.4	514.6	520.8	527.0	533.2	539.4	545.6	551.8
63	504.0	510.3	516.6	522.9	529.2	535.5	541.8	548.1	554.4	560.7
64	512.0	518.4	524.8	531.2	537.6	544.0	550.4	556.8	563.2	569.6
65	520.0	526.5	533.0	539.5	546.0	552.5	559.0	565.5	572.0	578.5
66	528.0	534.6	541.2	547.8	554.4	561.0	567.6	574.2	580.8	587.4
67	536.0	542.7	549.4	556.1	562.8	569.5	576.2	582.9	589.6	596.3
68	544.0	550.8	557.6	564.4	571.2	578.0	584.8	591.6	598.4	605.2
69	552.0	558.9	565.8	572.7	579.6	586.5	593.4	600.3	607.2	614.1
70	560.0	567.0	574.0	581.0	588.0	595.0	602.0	609.0	616.0	623.0
71	568.0	575.1	582.2	589.3	596.4	603.5	610.6	617.7	624.8	631.9
72	576.0	583.2	590.4	597.6	604.8	612.0	619.2	626.4	633.6	640.8
73	584.0	591.3	598.6	605.9	613.2	620.5	627.8	635.1	642.4	649.7
74	592.0	599.4	606.8	614.2	621.6	629.0	636.4	643.8	651.2	658.6
75	600.0	607.5	615.0	622.5	630.0	637.5	645.0	652.5	660.0	667.5
76	608.0	615.6	623.2	630.8	638.4	646.0	653.6	661.2	668.8	676.4
77	616.0	623.7	631.4	639.1	646.8	654.5	662.2	669.9	677.6	685.3
78	624.0	631.8	639.6	647.4	655.2	663.0	670.8	678.6	686.4	694.2
79	632.0	639.9	647.8	655.7	663.6	671.5	679.4	687.3	695.2	703.1
80	640.0	648.0	656.0	664.0	672.0	680.0	688.0	696.0	704.0	712.0
81	648.0	656.1	664.2	672.3	680.4	688.5	696.6	704.7	712.8	720.9
82	656.0	664.2	672.4	680.6	688.8	697.0	705.2	713.4	721.6	729.8
83	664.0	672.3	680.6	688.9	697.2	705.5	713.8	722.1	730.4	738.7
84	672.0	680.4	688.8	697.2	705.6	714.0	722.4	730.8	739.2	747.6
85	680.0	688.5	697.0	705.5	714.0	722.5	731.0	739.5	748.0	756.5
86	688.0	696.6	705.2	713.8	722.4	731.0	739.6	748.2	756.8	765.4
87	696.0	704.7	713.4	722.1	730.8	739.5	748.2	756.9	765.6	774.3
88	704.0	712.8	721.6	730.4	739.2	748.0	756.8	765.6	774.4	783.2
89	712.0	720.9	729.8	738.7	747.6	756.5	765.4	774.3	783.2	792.1
90	720.0	729.0	738.0	747.0	756.0	765.0	774.0	783.0	792.0	801.0
91	728.0	737.1	746.2	755.3	764.4	773.5	782.6	791.7	800.8	809.9
92	736.0	745.2	754.4	763.6	772.8	782.0	791.2	800.4	809.6	818.8
93	744.0	753.3	762.6	771.9	781.2	790.5	799.8	809.1	818.4	827.7
94	752.0	761.4	770.8	780.2	789.6	799.0	808.4	817.8	827.2	836.6
95	760.0	769.5	779.0	788.5	798.0	807.5	817.0	826.5	836.0	845.5
96	768.0	777.6	787.2	796.8	806.4	816.0	825.6	835.2	844.8	854.4
97	776.0	785.7	795.4	805.1	814.8	824.5	834.2	843.9	853.6	863.3
98	784.0	793.8	803.6	813.4	823.2	833.0	842.8	852.6	862.4	872.2
99	792.0	801.9	811.8	821.7	831.6	841.5	851.4	861.3	871.2	881.1
100	800.0	810.0	820.0	830.0	840.0	850.0	860.0	870.0	880.0	890.0

Tab. III a. 9.0—9.9.

Mælk.	9.0	9.1	9.2	9.3	9.4	9.5	9.6	9.7	9.8	9.9
1	9.0	9.1	9.2	9.3	9.4	9.5	9.6	9.7	9.8	9.9
2	18.0	18.2	18.4	18.6	18.8	19.0	19.2	19.4	19.6	19.8
3	27.0	27.3	27.6	27.9	28.2	28.5	28.8	29.1	29.4	29.7
4	36.0	36.4	36.8	37.2	37.6	38.0	38.4	38.8	39.2	39.6
5	45.0	45.5	46.0	46.5	47.0	47.5	48.0	48.5	49.0	49.5
6	54.0	54.6	55.2	55.8	56.4	57.0	57.6	58.2	58.8	59.4
7	63.0	63.7	64.4	65.1	65.8	66.5	67.2	67.9	68.6	69.3
8	72.0	72.8	73.6	74.4	75.2	76.0	76.8	77.6	78.4	79.2
9	81.0	81.9	82.8	83.7	84.6	85.5	86.4	87.3	88.2	89.1
10	90.0	91.0	92.0	93.0	94.0	95.0	96.0	97.0	98.0	99.0
11	99.0	100.1	101.2	102.3	103.4	104.5	105.6	106.7	107.8	108.9
12	108.0	109.2	110.4	111.6	112.8	114.0	115.2	116.4	117.6	118.8
13	117.0	118.3	119.6	120.9	122.2	123.5	124.8	126.1	127.4	128.7
14	126.0	127.4	128.8	130.2	131.6	133.0	134.4	135.8	137.2	138.6
15	135.0	136.5	138.0	139.5	141.0	142.5	144.0	145.5	147.0	148.5
16	144.0	145.6	147.2	148.8	150.4	152.0	153.6	155.2	156.8	158.4
17	153.0	154.7	156.4	158.1	159.8	161.5	163.2	164.9	166.6	168.3
18	162.0	163.8	165.6	167.4	169.2	171.0	172.8	174.6	176.4	178.2
19	171.0	172.9	174.8	176.7	178.6	180.5	182.4	184.3	186.2	188.1
20	180.0	182.0	184.0	186.0	188.0	190.0	192.0	194.0	196.0	198.0
21	189.0	191.1	193.2	195.3	197.4	199.5	201.6	203.7	205.8	207.9
22	198.0	200.2	202.4	204.6	206.8	209.0	211.2	213.4	215.6	217.8
23	207.0	209.3	211.6	213.9	216.2	218.5	220.8	223.1	225.4	227.7
24	216.0	218.4	220.8	223.2	225.6	228.0	230.4	232.8	235.2	237.6
25	225.0	227.5	230.0	232.5	235.0	237.5	240.0	242.5	245.0	247.5
26	234.0	236.6	239.2	241.8	244.4	247.0	249.6	252.2	254.8	257.4
27	243.0	245.7	248.4	251.1	253.8	256.5	259.2	261.9	264.6	267.3
28	252.0	254.8	257.6	260.4	263.2	266.0	268.8	271.6	274.4	277.2
29	261.0	263.9	266.8	269.7	272.6	275.5	278.4	281.3	284.2	287.1
30	270.0	273.0	276.0	279.0	282.0	285.0	288.0	291.0	294.0	297.0
31	279.0	282.1	285.2	288.3	291.4	294.5	297.6	300.7	303.8	306.9
32	288.0	291.2	294.4	297.6	300.8	304.0	307.2	310.4	313.6	316.8
33	297.0	300.3	303.6	306.9	310.2	313.5	316.8	320.1	323.4	326.7
34	306.0	309.4	312.8	316.2	319.6	323.0	326.4	329.8	333.2	336.6
35	315.0	318.5	322.0	325.5	329.0	332.5	336.0	339.5	343.0	346.5
36	324.0	327.6	331.2	334.8	338.4	342.0	345.6	349.2	352.8	356.4
37	333.0	336.7	340.4	344.1	347.8	351.5	355.2	358.9	362.6	366.3
38	342.0	345.8	349.6	353.4	357.2	361.0	364.8	368.6	372.4	376.2
39	351.0	354.9	358.8	362.7	366.6	370.5	374.4	378.3	382.2	386.1
40	360.0	364.0	368.0	372.0	376.0	380.0	384.0	388.0	392.0	396.0
41	369.0	373.1	377.2	381.3	385.4	389.5	393.6	397.7	401.8	405.9
42	378.0	382.2	386.4	390.6	394.8	399.0	403.2	407.4	411.6	415.8
43	387.0	391.3	395.6	399.9	404.2	408.5	412.8	417.1	421.4	425.7
44	396.0	400.4	404.8	409.2	413.6	418.0	422.4	426.8	431.2	435.6
45	405.0	409.5	414.0	418.5	423.0	427.5	432.0	436.5	441.0	445.5
46	414.0	418.6	423.2	427.8	432.4	437.0	441.6	446.2	450.8	455.4
47	423.0	427.7	432.4	437.1	441.8	446.5	451.2	455.9	460.6	465.3
48	432.0	436.8	441.6	446.4	451.2	456.0	460.8	465.6	470.4	475.2
49	441.0	445.9	450.8	455.7	460.6	465.5	470.4	475.3	480.2	485.1
50	450.0	455.0	460.0	465.0	470.0	475.0	480.0	485.0	490.0	495.0

Tab. III b. 9.0--9.9.

Mælk.	9.0	9.1	9.2	9.3	9.4	9.5	9.6	9.7	9.8	9.9
51	459.0	464.1	469.2	474.3	479.4	484.5	489.6	494.7	499.8	504.9
52	468.0	473.2	478.4	483.6	488.8	494.0	499.2	504.4	509.6	514.8
53	477.0	482.3	487.6	492.9	498.2	503.5	508.8	514.1	519.4	524.7
54	486.0	491.4	496.8	502.2	507.6	513.0	518.4	523.8	529.2	534.6
55	495.0	500.5	506.0	511.5	517.0	522.5	528.0	533.5	539.0	544.5
56	504.0	509.6	515.2	520.8	526.4	532.0	537.6	543.2	548.8	554.4
57	513.0	518.7	524.4	530.1	535.8	541.5	547.2	552.9	558.6	564.3
58	522.0	527.8	533.6	539.4	545.2	551.0	556.8	562.6	568.4	574.2
59	531.0	536.9	542.8	548.7	554.6	560.5	566.4	572.3	578.2	584.1
60	540.0	546.0	552.0	558.0	564.0	570.0	576.0	582.0	588.0	594.0
61	549.0	555.1	561.2	567.3	573.4	579.5	585.6	591.7	597.8	603.9
62	558.0	564.2	570.4	576.6	582.8	589.0	595.2	601.4	607.6	613.8
63	567.0	573.3	579.6	585.9	592.2	598.5	604.8	611.1	617.4	623.7
64	576.0	582.4	588.8	595.2	601.6	608.0	614.4	620.8	627.2	633.6
65	585.0	591.5	598.0	604.5	611.0	617.5	624.0	630.5	637.0	643.5
66	594.0	600.6	607.2	613.8	620.4	627.0	633.6	640.2	646.8	653.4
67	603.0	609.7	616.4	623.1	629.8	636.5	643.2	649.9	656.6	663.3
68	612.0	618.8	625.6	632.4	639.2	646.0	652.8	659.6	666.4	673.2
69	621.0	627.9	634.8	641.7	648.6	655.5	662.4	669.3	676.2	683.1
70	630.0	637.0	644.0	651.0	658.0	665.0	672.0	679.0	686.0	693.0
71	639.0	646.1	653.2	660.3	667.4	674.5	681.6	688.7	695.8	702.9
72	648.0	655.2	662.4	669.6	676.8	684.0	691.2	698.4	705.6	712.8
73	657.0	664.3	671.6	678.9	686.2	693.5	700.8	708.1	715.4	722.7
74	666.0	673.4	680.8	688.2	695.6	703.0	710.4	717.8	725.2	732.6
75	675.0	682.5	690.0	697.5	705.0	712.5	720.0	727.5	735.0	742.5
76	684.0	691.6	699.2	706.8	714.4	722.0	729.6	737.2	744.8	752.4
77	693.0	700.7	708.4	716.1	723.8	731.5	739.2	746.9	754.6	762.3
78	702.0	709.8	717.6	725.4	733.2	741.0	748.8	756.6	764.4	772.2
79	711.0	718.9	726.8	734.7	742.6	750.5	758.4	766.3	774.2	782.1
80	720.0	728.0	736.0	744.0	752.0	760.0	768.0	776.0	784.0	792.0
81	729.0	737.1	745.2	753.3	761.4	769.5	777.6	785.7	793.8	801.9
82	738.0	746.2	754.4	762.6	770.8	779.0	787.2	795.4	803.6	811.8
83	747.0	755.3	763.6	771.9	780.2	788.5	796.8	805.1	813.4	821.7
84	756.0	764.4	772.8	781.2	789.6	798.0	806.4	814.8	823.2	831.6
85	765.0	773.5	782.0	790.5	799.0	807.5	816.0	824.5	833.0	841.5
86	774.0	782.6	791.2	799.8	808.4	817.0	825.6	834.2	842.8	851.4
87	783.0	791.7	800.4	809.1	817.8	826.5	835.2	843.9	852.6	861.3
88	792.0	800.8	809.6	818.4	827.2	836.0	844.8	853.6	862.4	871.2
89	801.0	809.9	818.8	827.7	836.6	845.5	854.4	863.3	872.2	881.1
90	810.0	819.0	828.0	837.0	846.0	855.0	864.0	873.0	882.0	891.0
91	819.0	828.1	837.2	846.3	855.4	864.5	873.6	882.7	891.8	900.9
92	828.0	837.2	846.4	855.6	864.8	874.0	883.2	892.4	901.6	910.8
93	837.0	846.3	855.6	864.9	874.2	883.5	892.8	902.1	911.4	920.7
94	846.0	855.4	864.8	874.2	883.6	893.0	902.4	911.8	921.2	930.6
95	855.0	864.5	874.0	883.5	893.0	902.5	912.0	921.5	931.0	940.5
96	864.0	873.6	883.2	892.8	902.4	912.0	921.6	931.2	940.8	950.4
97	873.0	882.7	892.4	902.1	911.8	921.5	931.2	940.9	950.6	960.3
98	882.0	891.8	901.6	911.4	921.2	931.0	940.8	950.6	960.4	970.2
99	891.0	900.9	910.8	920.7	930.6	940.5	950.4	960.3	970.2	980.1
100	900.0	910.0	920.0	930.0	940.0	950.0	960.0	970.0	980.0	990.0

Tab. III a. 10.0—10.9.

Mælk.	10.0	10.1	10.2	10.3	10.4	10.5	10.6	10.7	10.8	10.9
1	10.0	10.1	10.2	10.3	10.4	10.5	10.6	10.7	10.8	10.9
2	20.0	20.2	20.4	20.6	20.8	21.0	21.2	21.4	21.6	21.8
3	30.0	30.3	30.6	30.9	31.2	31.5	31.8	32.1	32.4	32.7
4	40.0	40.4	40.8	41.2	41.6	42.0	42.4	42.8	43.2	43.6
5	50.0	50.5	51.0	51.5	52.0	52.5	53.0	53.5	54.0	54.5
6	60.0	60.6	61.2	61.8	62.4	63.0	63.6	64.2	64.8	65.4
7	70.0	70.7	71.4	72.1	72.8	73.5	74.2	74.9	75.6	76.3
8	80.0	80.8	81.6	82.4	83.2	84.0	84.8	85.6	86.4	87.2
9	90.0	90.9	91.8	92.7	93.6	94.5	95.4	96.3	97.2	98.1
10	100.0	101.0	102.0	103.0	104.0	105.0	106.0	107.0	108.0	109.0
11	110.0	111.1	112.2	113.3	114.4	115.5	116.6	117.7	118.8	119.9
12	120.0	121.2	122.4	123.6	124.8	126.0	127.2	128.4	129.6	130.8
13	130.0	131.3	132.6	133.9	135.2	136.5	137.8	139.1	140.4	141.7
14	140.0	141.4	142.8	144.2	145.6	147.0	148.4	149.8	151.2	152.6
15	150.0	151.5	153.0	154.5	156.0	157.5	159.0	160.5	162.0	163.5
16	160.0	161.6	163.2	164.8	166.4	168.0	169.6	171.2	172.8	174.4
17	170.0	171.7	173.4	175.1	176.8	178.5	180.2	181.9	183.6	185.3
18	180.0	181.8	183.6	185.4	187.2	189.0	190.8	192.6	194.4	196.2
19	190.0	191.9	193.8	195.7	197.6	199.5	201.4	203.3	205.2	207.1
20	200.0	202.0	204.0	206.0	208.0	210.0	212.0	214.0	216.0	218.0
21	210.0	212.1	214.2	216.3	218.4	220.5	222.6	224.7	226.8	228.9
22	220.0	222.2	224.4	226.6	228.8	231.0	233.2	235.4	237.6	239.8
23	230.0	232.3	234.6	236.9	239.2	241.5	243.8	246.1	248.4	250.7
24	240.0	242.4	244.8	247.2	249.6	252.0	254.4	256.8	259.2	261.6
25	250.0	252.5	255.0	257.5	260.0	262.5	265.0	267.5	270.0	272.5
26	260.0	262.6	265.2	267.8	270.4	273.0	275.6	278.2	280.8	283.4
27	270.0	272.7	275.4	278.1	280.8	283.5	286.2	288.9	291.6	294.3
28	280.0	282.8	285.6	288.4	291.2	294.0	296.8	299.6	302.4	305.2
29	290.0	292.9	295.8	298.7	301.6	304.5	307.4	310.3	313.2	316.1
30	300.0	303.0	306.0	309.0	312.0	315.0	318.0	321.0	324.0	327.0
31	310.0	313.1	316.2	319.3	322.4	325.5	328.6	331.7	334.8	337.9
32	320.0	323.2	326.4	329.6	332.8	336.0	339.2	342.4	345.6	348.8
33	330.0	333.3	336.6	339.9	343.2	346.5	349.8	353.1	356.4	359.7
34	340.0	343.4	346.8	350.2	353.6	357.0	360.4	363.8	367.2	370.6
35	350.0	353.5	357.0	360.5	364.0	367.5	371.0	374.5	378.0	381.5
36	360.0	363.6	367.2	370.8	374.4	378.0	381.6	385.2	388.8	392.4
37	370.0	373.7	377.4	381.1	384.8	388.5	392.2	395.9	399.6	403.3
38	380.0	383.8	387.6	391.4	395.2	399.0	402.8	406.6	410.4	414.2
39	390.0	393.9	397.8	401.7	405.6	409.5	413.4	417.3	421.2	425.1
40	400.0	404.0	408.0	412.0	416.0	420.0	424.0	428.0	432.0	436.0
41	410.0	414.1	418.2	422.3	426.4	430.5	434.6	438.7	442.8	446.9
42	420.0	424.2	428.4	432.6	436.8	441.0	445.2	449.4	453.6	457.8
43	430.0	434.3	438.6	442.9	447.2	451.5	455.8	460.1	464.4	468.7
44	440.0	444.4	448.8	453.2	457.6	462.0	466.4	470.8	475.2	479.6
45	450.0	454.5	459.0	463.5	468.0	472.5	477.0	481.5	486.0	490.5
46	460.0	464.6	469.2	473.8	478.4	483.0	487.6	492.2	496.8	501.4
47	470.0	474.7	479.4	484.1	488.8	493.5	498.2	502.9	507.6	512.3
48	480.0	484.8	489.6	494.4	499.2	504.0	508.8	513.6	518.4	523.2
49	490.0	494.9	499.8	504.7	509.6	514.5	519.4	524.3	529.2	534.1
50	500.0	505.0	510.0	515.0	520.0	525.0	530.0	535.0	540.0	545.0

Tab. III b. 10.0—10.9.

Mælk.	10.0	10.1	10.2	10.3	10.4	10.5	10.6	10.7	10.8	10.9
51	510.0	515.1	520.2	525.3	530.4	535.5	540.6	545.7	550.8	555.9
52	520.0	525.2	530.4	535.6	540.8	546.0	551.2	556.4	561.6	566.8
53	530.0	535.3	540.6	545.9	551.2	556.5	561.8	567.1	572.4	577.7
54	540.0	545.4	550.8	556.2	561.6	567.0	572.4	577.8	583.2	588.6
55	550.0	555.5	561.0	566.5	572.0	577.5	583.0	588.5	594.0	599.5
56	560.0	565.6	571.2	576.8	582.4	588.0	593.6	599.2	604.8	610.4
57	570.0	575.7	581.4	587.1	592.8	598.5	604.2	609.9	615.6	621.3
58	580.0	585.8	591.6	597.4	603.2	609.0	614.8	620.6	626.4	632.2
59	590.0	595.9	601.8	607.7	613.6	619.5	625.4	631.3	637.2	643.1
60	600.0	606.0	612.0	618.0	624.0	630.0	636.0	642.0	648.0	654.0
61	610.0	616.1	622.2	628.3	634.4	640.5	646.6	652.7	658.8	664.9
62	620.0	626.2	632.4	638.6	644.8	651.0	657.2	663.4	669.6	675.8
63	630.0	636.3	642.6	648.9	655.2	661.5	667.8	674.1	680.4	686.7
64	640.0	646.4	652.8	659.2	665.6	672.0	678.4	684.8	691.2	697.6
65	650.0	656.5	663.0	669.5	676.0	682.5	689.0	695.5	702.0	708.5
66	660.0	666.6	673.2	679.8	686.4	693.0	699.6	706.2	712.8	719.4
67	670.0	676.7	683.4	690.1	696.8	703.5	710.2	716.9	723.6	730.3
68	680.0	686.8	693.6	700.4	707.2	714.0	720.8	727.6	734.4	741.2
69	690.0	696.9	703.8	710.7	717.6	724.5	731.4	738.3	745.2	752.1
70	700.0	707.0	714.0	721.0	728.0	735.0	742.0	749.0	756.0	763.0
71	710.0	717.1	724.2	731.3	738.4	745.5	752.6	759.7	766.8	773.9
72	720.0	727.2	734.4	741.6	748.8	756.0	763.2	770.4	777.6	784.8
73	730.0	737.3	744.6	751.9	759.2	766.5	773.8	781.1	788.4	795.7
74	740.0	747.4	754.8	762.2	769.6	777.0	784.4	791.8	799.2	806.6
75	750.0	757.5	765.0	772.5	780.0	787.5	795.0	802.5	810.0	817.5
76	760.0	767.6	775.2	782.8	790.4	798.0	805.6	813.2	820.8	828.4
77	770.0	777.7	785.4	793.1	800.8	808.5	816.2	823.9	831.6	839.3
78	780.0	787.8	795.6	803.4	811.2	819.0	826.8	834.6	842.4	850.2
79	790.0	797.9	805.8	813.7	821.6	829.5	837.4	845.3	853.2	861.1
80	800.0	808.0	816.0	824.0	832.0	840.0	848.0	856.0	864.0	872.0
81	810.0	818.1	826.2	834.3	842.4	850.5	858.6	866.7	874.8	882.9
82	820.0	828.2	836.4	844.6	852.8	861.0	869.2	877.4	885.6	893.8
83	830.0	838.3	846.6	854.9	863.2	871.5	879.8	888.1	896.4	904.7
84	840.0	848.4	856.8	865.2	873.6	882.0	890.4	898.8	907.2	915.6
85	850.0	858.5	867.0	875.5	884.0	892.5	901.0	909.5	918.0	926.5
86	860.0	868.6	877.2	885.8	894.4	903.0	911.6	920.2	928.8	937.4
87	870.0	878.7	887.4	896.1	904.8	913.5	922.2	930.9	939.6	948.3
88	880.0	888.8	897.6	906.4	915.2	924.0	932.8	941.6	950.4	959.2
89	890.0	898.9	907.8	916.7	925.6	934.5	943.4	952.3	961.2	970.1
90	900.0	909.0	918.0	927.0	936.0	945.0	954.0	963.0	972.0	981.0
91	910.0	919.1	928.2	937.3	946.4	955.5	964.6	973.7	982.8	991.9
92	920.0	929.2	938.4	947.6	956.8	966.0	975.2	984.4	993.6	1002.8
93	930.0	939.3	948.6	957.9	967.2	976.5	985.8	995.1	1004.4	1013.7
94	940.0	949.4	958.8	968.2	977.6	987.0	996.4	1005.8	1015.2	1024.6
95	950.0	959.5	969.0	978.5	988.0	997.5	1007.0	1016.5	1026.0	1035.5
96	960.0	969.6	979.2	988.8	998.4	1008.0	1017.6	1027.2	1036.8	1046.4
97	970.0	979.7	989.4	999.1	1008.8	1018.5	1028.2	1037.9	1047.6	1057.3
98	980.0	989.8	999.6	1009.4	1019.2	1029.0	1038.8	1048.6	1058.4	1068.2
99	990.0	999.9	1009.8	1019.7	1029.6	1039.5	1049.4	1059.3	1069.2	1079.1
100	1000.0	1010.0	1020.0	1030.0	1040.0	1050.0	1060.0	1070.0	1080.0	1090.0

Tab. III a. 11.0—11.9.

Mælk.	11.0	11.1	11.2	11.3	11.4	11.5	11.6	11.7	11.8	11.9
1	11.0	11.1	11.2	11.3	11.4	11.5	11.6	11.7	11.8	11.9
2	22.0	22.2	22.4	22.6	22.8	23.0	23.2	23.4	23.6	23.8
3	33.0	33.3	33.6	33.9	34.2	34.5	34.8	35.1	35.4	35.7
4	44.0	44.4	44.8	45.2	45.6	46.0	46.4	46.8	47.2	47.6
5	55.0	55.5	56.0	56.5	57.0	57.5	58.0	58.5	59.0	59.5
6	66.0	66.6	67.2	67.8	68.4	69.0	69.6	70.2	70.8	71.4
7	77.0	77.7	78.4	79.1	79.8	80.5	81.2	81.9	82.6	83.3
8	88.0	88.8	89.6	90.4	91.2	92.0	92.8	93.6	94.4	95.2
9	99.0	99.9	100.8	101.7	102.6	103.5	104.4	105.3	106.2	107.1
10	110.0	111.0	112.0	113.0	114.0	115.0	116.0	117.0	118.0	119.0
11	121.0	122.1	123.2	124.3	125.4	126.5	127.6	128.7	129.8	130.9
12	132.0	133.2	134.4	135.6	136.8	138.0	139.2	140.4	141.6	142.8
13	143.0	144.3	145.6	146.9	148.2	149.5	150.8	152.1	153.4	154.7
14	154.0	155.4	156.8	158.2	159.6	161.0	162.4	163.8	165.2	166.6
15	165.0	166.5	168.0	169.5	171.0	172.5	174.0	175.5	177.0	178.5
16	176.0	177.6	179.2	180.8	182.4	184.0	185.6	187.2	188.8	190.4
17	187.0	188.7	190.4	192.1	193.8	195.5	197.2	198.9	200.6	202.3
18	198.0	199.8	201.6	203.4	205.2	207.0	208.8	210.6	212.4	214.2
19	209.0	210.9	212.8	214.7	216.6	218.5	220.4	222.3	224.2	226.1
20	220.0	222.0	224.0	226.0	228.0	230.0	232.0	234.0	236.0	238.0
21	231.0	233.1	235.2	237.3	239.4	241.5	243.6	245.7	247.8	249.9
22	242.0	244.2	246.4	248.6	250.8	253.0	255.2	257.4	259.6	261.8
23	253.0	255.3	257.6	259.9	262.2	264.5	266.8	269.1	271.4	273.7
24	264.0	266.4	268.8	271.2	273.6	276.0	278.4	280.8	283.2	285.6
25	275.0	277.5	280.0	282.5	285.0	287.5	290.0	292.5	295.0	297.5
26	286.0	288.6	291.2	293.8	296.4	299.0	301.6	304.2	306.8	309.4
27	297.0	299.7	302.4	305.1	307.8	310.5	313.2	315.9	318.6	321.3
28	308.0	310.8	313.6	316.4	319.2	322.0	324.8	327.6	330.4	333.2
29	319.0	321.9	324.8	327.7	330.6	333.5	336.4	339.3	342.2	345.1
30	330.0	333.0	336.0	339.0	342.0	345.0	348.0	351.0	354.0	357.0
31	341.0	344.1	347.2	350.3	353.4	356.5	359.6	362.7	365.8	368.9
32	352.0	355.2	358.4	361.6	364.8	368.0	371.2	374.4	377.6	380.8
33	363.0	366.3	369.6	372.9	376.2	379.5	382.8	386.1	389.4	392.7
34	374.0	377.4	380.8	384.2	387.6	391.0	394.4	397.8	401.2	404.6
35	385.0	388.5	392.0	395.5	399.0	402.5	406.0	409.5	413.0	416.5
36	396.0	399.6	403.2	406.8	410.4	414.0	417.6	421.2	424.8	428.4
37	407.0	410.7	414.4	418.1	421.8	425.5	429.2	432.9	436.6	440.3
38	418.0	421.8	425.6	429.4	433.2	437.0	440.8	444.6	448.4	452.2
39	429.0	432.9	436.8	440.7	444.6	448.5	452.4	456.3	460.2	464.1
40	440.0	444.0	448.0	452.0	456.0	460.0	464.0	468.0	472.0	476.0
41	451.0	455.1	459.2	463.3	467.4	471.5	475.6	479.7	483.8	487.9
42	462.0	466.2	470.4	474.6	478.8	483.0	487.2	491.4	495.6	499.8
43	473.0	477.3	481.6	485.9	490.2	494.5	498.8	503.1	507.4	511.7
44	484.0	488.4	492.8	497.2	501.6	506.0	510.4	514.8	519.2	523.6
45	495.0	499.5	504.0	508.5	513.0	517.5	522.0	526.5	531.0	535.5
46	506.0	510.6	515.2	519.8	524.4	529.0	533.6	538.2	542.8	547.4
47	517.0	521.7	526.4	531.1	535.8	540.5	545.2	549.9	554.6	559.3
48	528.0	532.8	537.6	542.4	547.2	552.0	556.8	561.6	566.4	571.2
49	539.0	543.9	548.8	553.7	558.6	563.5	568.4	573.3	578.2	583.1
50	550.0	555.0	560.0	565.0	570.0	575.0	580.0	585.0	590.0	595.0

Tab. III b. 11.0—11.9.

Mælk.	11.0	11.1	11.2	11.3	11.4	11.5	11.6	11.7	11.8	11.9
51	561.0	566.1	571.2	576.3	581.4	586.5	591.6	596.7	601.8	606.9
52	572.0	577.2	582.4	587.6	592.8	598.0	603.2	608.4	613.6	618.8
53	583.0	588.3	593.6	598.9	604.2	609.5	614.8	620.1	625.4	630.7
54	594.0	599.4	604.8	610.2	615.6	621.0	626.4	631.8	637.2	642.6
55	605.0	610.5	616.0	621.5	627.0	632.5	638.0	643.5	649.0	654.5
56	616.0	621.6	627.2	632.8	638.4	644.0	649.6	655.2	660.8	666.4
57	627.0	632.7	638.4	644.1	649.8	655.5	661.2	666.9	672.6	678.3
58	638.0	643.8	649.6	655.4	661.2	667.0	672.8	678.6	684.4	690.2
59	649.0	654.9	660.8	666.7	672.6	678.5	684.4	690.3	696.2	702.1
60	660.0	666.0	672.0	678.0	684.0	690.0	696.0	702.0	708.0	714.0
61	671.0	677.1	683.2	689.3	695.4	701.5	707.6	713.7	719.8	725.9
62	682.0	688.2	694.4	700.6	706.8	713.0	719.2	725.4	731.6	737.8
63	693.0	699.3	705.6	711.9	718.2	724.5	730.8	737.1	743.4	749.7
64	704.0	710.4	716.8	723.2	729.6	736.0	742.4	748.8	755.2	761.6
65	715.0	721.5	728.0	734.5	741.0	747.5	754.0	760.5	767.0	773.5
66	726.0	732.6	739.2	745.8	752.4	759.0	765.6	772.2	778.8	785.4
67	737.0	743.7	750.4	757.1	763.8	770.5	777.2	783.9	790.6	797.3
68	748.0	754.8	761.6	768.4	775.2	782.0	788.8	795.6	802.4	809.2
69	759.0	765.9	772.8	779.7	786.6	793.5	800.4	807.3	814.2	821.1
70	770.0	777.0	784.0	791.0	798.0	805.0	812.0	819.0	826.0	833.0
71	781.0	788.1	795.2	802.3	809.4	816.5	823.6	830.7	837.8	844.9
72	792.0	799.2	806.4	813.6	820.8	828.0	835.2	842.4	849.6	856.8
73	803.0	810.3	817.6	824.9	832.2	839.5	846.8	854.1	861.4	868.7
74	814.0	821.4	828.8	836.2	843.6	851.0	858.4	865.8	873.2	880.6
75	825.0	832.5	840.0	847.5	855.0	862.5	870.0	877.5	885.0	892.5
76	836.0	843.6	851.2	858.8	866.4	874.0	881.6	889.2	896.8	904.4
77	847.0	854.7	862.4	870.1	877.8	885.5	893.2	900.9	908.6	916.3
78	858.0	865.8	873.6	881.4	889.2	897.0	904.8	912.6	920.4	928.2
79	869.0	876.9	884.8	892.7	900.6	908.5	916.4	924.3	932.2	940.1
80	880.0	888.0	896.0	904.0	912.0	920.0	928.0	936.0	944.0	952.0
81	891.0	899.1	907.2	915.3	923.4	931.5	939.6	947.7	955.8	963.9
82	902.0	910.2	918.4	926.6	934.8	943.0	951.2	959.4	967.6	975.8
83	913.0	921.3	929.6	937.9	946.2	954.5	962.8	971.1	979.4	987.7
84	924.0	932.4	940.8	949.2	957.6	966.0	974.4	982.8	991.2	999.6
85	935.0	943.5	952.0	960.5	969.0	977.5	986.0	994.5	1003.0	1011.5
86	946.0	954.6	963.2	971.8	980.4	989.0	997.6	1006.2	1014.8	1023.4
87	957.0	965.7	974.4	983.1	991.8	1000.5	1009.2	1017.9	1026.6	1035.3
88	968.0	976.8	985.6	994.4	1003.2	1012.0	1020.8	1029.6	1038.4	1047.2
89	979.0	987.9	996.8	1005.7	1014.6	1023.5	1032.4	1041.3	1050.2	1059.1
90	990.0	999.0	1008.0	1017.0	1026.0	1035.0	1044.0	1053.0	1062.0	1071.0
91	1001.0	1010.1	1019.2	1028.3	1037.4	1046.5	1055.6	1064.7	1073.8	1082.9
92	1012.0	1021.2	1030.4	1039.6	1048.8	1058.0	1067.2	1076.4	1085.6	1094.8
93	1023.0	1032.3	1041.6	1050.9	1060.2	1069.5	1078.8	1088.1	1097.4	1106.7
94	1034.0	1043.4	1052.8	1062.2	1071.6	1081.0	1090.4	1099.8	1109.2	1118.6
95	1045.0	1054.5	1064.0	1073.5	1083.0	1092.5	1102.0	1111.5	1121.0	1130.5
96	1056.0	1065.6	1075.2	1084.8	1094.4	1104.0	1113.6	1123.2	1132.8	1142.4
97	1067.0	1076.7	1086.4	1096.1	1105.8	1115.5	1125.2	1134.9	1144.6	1154.3
98	1078.0	1087.8	1097.6	1107.4	1117.2	1127.0	1136.8	1146.6	1156.4	1166.2
99	1089.0	1098.9	1108.8	1118.7	1128.6	1138.5	1148.4	1158.3	1168.2	1178.1
100	1100.0	1110.0	1120.0	1130.0	1140.0	1150.0	1160.0	1170.0	1180.0	1190.0

Tab. III a. 12.0—12.9.

Mælk.	12.0	12.1	12.2	12.3	12.4	12.5	12.6	12.7	12.8	12.9
1	12.0	12.1	12.2	12.3	12.4	12.5	12.6	12.7	12.8	12.9
2	24.0	24.2	24.4	24.6	24.8	25.0	25.2	25.4	25.6	25.8
3	36.0	36.3	36.6	36.9	37.2	37.5	37.8	38.1	38.4	38.7
4	48.0	48.4	48.8	49.2	49.6	50.0	50.4	50.8	51.2	51.6
5	60.0	60.5	61.0	61.5	62.0	62.5	63.0	63.5	64.0	64.5
6	72.0	72.6	73.2	73.8	74.4	75.0	75.6	76.2	76.8	77.4
7	84.0	84.7	85.4	86.1	86.8	87.5	88.2	88.9	89.6	90.3
8	96.0	96.8	97.6	98.4	99.2	100.0	100.8	101.6	102.4	103.2
9	108.0	108.9	109.8	110.7	111.6	112.5	113.4	114.3	115.2	116.1
10	120.0	121.0	122.0	123.0	124.0	125.0	126.0	127.0	128.0	129.0
11	132.0	133.1	134.2	135.3	136.4	137.5	138.6	139.7	140.8	141.9
12	144.0	145.2	146.4	147.6	148.8	150.0	151.2	152.4	153.6	154.8
13	156.0	157.3	158.6	159.9	161.2	162.5	163.8	165.1	166.4	167.7
14	168.0	169.4	170.8	172.2	173.6	175.0	176.4	177.8	179.2	180.6
15	180.0	181.5	183.0	184.5	186.0	187.5	189.0	190.5	192.0	193.5
16	192.0	193.6	195.2	196.8	198.4	200.0	201.6	203.2	204.8	206.4
17	204.0	205.7	207.4	209.1	210.8	212.5	214.2	215.9	217.6	219.3
18	216.0	217.8	219.6	221.4	223.2	225.0	226.8	228.6	230.4	232.2
19	228.0	229.9	231.8	233.7	235.6	237.5	239.4	241.3	243.2	245.1
20	240.0	242.0	244.0	246.0	248.0	250.0	252.0	254.0	256.0	258.0
21	252.0	254.1	256.2	258.3	260.4	262.5	264.6	266.7	268.8	270.9
22	264.0	266.2	268.4	270.6	272.8	275.0	277.2	279.4	281.6	283.8
23	276.0	278.3	280.6	282.9	285.2	287.5	289.8	292.1	294.4	296.7
24	288.0	290.4	292.8	295.2	297.6	300.0	302.4	304.8	307.2	309.6
25	300.0	302.5	305.0	307.5	310.0	312.5	315.0	317.5	320.0	322.5
26	312.0	314.6	317.2	319.8	322.4	325.0	327.6	330.2	332.8	335.4
27	324.0	326.7	329.4	332.1	334.8	337.5	340.2	342.9	345.6	348.3
28	336.0	338.8	341.6	344.4	347.2	350.0	352.8	355.6	358.4	361.2
29	348.0	350.9	353.8	356.7	359.6	362.5	365.4	368.3	371.2	374.1
30	360.0	363.0	366.0	369.0	372.0	375.0	378.0	381.0	384.0	387.0
31	372.0	375.1	378.2	381.3	384.4	387.5	390.6	393.7	396.8	399.9
32	384.0	387.2	390.4	393.6	396.8	400.0	403.2	406.4	409.6	412.8
33	396.0	399.3	402.6	405.9	409.2	412.5	415.8	419.1	422.4	425.7
34	408.0	411.4	414.8	418.2	421.6	425.0	428.4	431.8	435.2	438.6
35	420.0	423.5	427.0	430.5	434.0	437.5	441.0	444.5	448.0	451.5
36	432.0	435.6	439.2	442.8	446.4	450.0	453.6	457.2	460.8	464.4
37	444.0	447.7	451.4	455.1	458.8	462.5	466.2	469.9	473.6	477.3
38	456.0	459.8	463.6	467.4	471.2	475.0	478.8	482.6	486.4	490.2
39	468.0	471.9	475.8	479.7	483.6	487.5	491.4	495.3	499.2	503.1
40	480.0	484.0	488.0	492.0	496.0	500.0	504.0	508.0	512.0	516.0
41	492.0	496.1	500.2	504.3	508.4	512.5	516.6	520.7	524.8	528.9
42	504.0	508.2	512.4	516.6	520.8	525.0	529.2	533.4	537.6	541.8
43	516.0	520.3	524.6	528.9	533.2	537.5	541.8	546.1	550.4	554.7
44	528.0	532.4	536.8	541.2	545.6	550.0	554.4	558.8	563.2	567.6
45	540.0	544.5	549.0	553.5	558.0	562.5	567.0	571.5	576.0	580.5
46	552.0	556.6	561.2	565.8	570.4	575.0	579.6	584.2	588.8	593.4
47	564.0	568.7	573.4	578.1	582.8	587.5	592.2	596.9	601.6	606.3
48	576.0	580.8	585.6	590.4	595.2	600.0	604.8	609.6	614.4	619.2
49	588.0	592.9	597.8	602.7	607.6	612.5	617.4	622.3	627.2	632.1
50	600.0	605.0	610.0	615.0	620.0	625.0	630.0	635.0	640.0	645.0

Tab. III b. 12.0—12.9.

Mælk.	12.0	12.1	12.2	12.3	12.4	12.5	12.6	12.7	12.8	12.9
51	612.0	617.1	622.2	627.3	632.4	637.5	642.6	647.7	652.8	657.9
52	624.0	629.2	634.4	639.6	644.8	650.0	655.2	660.4	665.6	670.8
53	636.0	641.3	646.6	651.9	657.2	662.5	667.8	673.1	678.4	683.7
54	648.0	653.4	658.8	664.2	669.6	675.0	680.4	685.8	691.2	696.6
55	660.0	665.5	671.0	676.5	682.0	687.5	693.0	698.5	704.0	709.5
56	672.0	677.6	683.2	688.8	694.4	700.0	705.6	711.2	716.8	722.4
57	684.0	689.7	695.4	701.1	706.8	712.5	718.2	723.9	729.6	735.3
58	696.0	701.8	707.6	713.4	719.2	725.0	730.8	736.6	742.4	748.2
59	708.0	713.9	719.8	725.7	731.6	737.5	743.4	749.3	755.2	761.1
60	720.0	726.0	732.0	738.0	744.0	750.0	756.0	762.0	768.0	774.0
61	732.0	738.1	744.2	750.3	756.4	762.5	768.6	774.7	780.8	786.9
62	744.0	750.2	756.4	762.6	768.8	775.0	781.2	787.4	793.6	799.8
63	756.0	762.3	768.6	774.9	781.2	787.5	793.8	800.1	806.4	812.7
64	768.0	774.4	780.8	787.2	793.6	800.0	806.4	812.8	819.2	825.6
65	780.0	786.5	793.0	799.5	806.0	812.5	819.0	825.5	832.0	838.5
66	792.0	798.6	805.2	811.8	818.4	825.0	831.6	838.2	844.8	851.4
67	804.0	810.7	817.4	824.1	830.8	837.5	844.2	850.9	857.6	864.3
68	816.0	822.8	829.6	836.4	843.2	850.0	856.8	863.6	870.4	877.2
69	828.0	834.9	841.8	848.7	855.6	862.5	869.4	876.3	883.2	890.1
70	840.0	847.0	854.0	861.0	868.0	875.0	882.0	889.0	896.0	903.0
71	852.0	859.1	866.2	873.3	880.4	887.5	894.6	901.7	908.8	915.9
72	864.0	871.2	878.4	885.6	892.8	900.0	907.2	914.4	921.6	928.8
73	876.0	883.3	890.6	897.9	905.2	912.5	919.8	927.1	934.4	941.7
74	888.0	895.4	902.8	910.2	917.6	925.0	932.4	939.8	947.2	954.6
75	900.0	907.5	915.0	922.5	930.0	937.5	945.0	952.5	960.0	967.5
76	912.0	919.6	927.2	934.8	942.4	950.0	957.6	965.2	972.8	980.4
77	924.0	931.7	939.4	947.1	954.8	962.5	970.2	977.9	985.6	993.3
78	936.0	943.8	951.6	959.4	967.2	975.0	982.8	990.6	998.4	1006.2
79	948.0	955.9	963.8	971.7	979.6	987.5	995.4	1003.3	1011.2	1019.1
80	960.0	968.0	976.0	984.0	992.0	1000.0	1008.0	1016.0	1024.0	1032.0
81	972.0	980.1	988.2	996.3	1004.4	1012.5	1020.6	1028.7	1036.8	1044.9
82	984.0	992.2	1000.4	1008.6	1016.8	1025.0	1033.2	1041.4	1049.6	1057.8
83	996.0	1004.3	1012.6	1020.9	1029.2	1037.5	1045.8	1054.1	1062.4	1070.7
84	1008.0	1016.4	1024.8	1033.2	1041.6	1050.0	1058.4	1066.8	1075.2	1083.6
85	1020.0	1028.5	1037.0	1045.5	1054.0	1062.5	1071.0	1079.5	1088.0	1096.5
86	1032.0	1040.6	1049.2	1057.8	1066.4	1075.0	1083.6	1092.2	1100.8	1109.4
87	1044.0	1052.7	1061.4	1070.1	1078.8	1087.5	1096.2	1104.9	1113.6	1122.3
88	1056.0	1064.8	1073.6	1082.4	1091.2	1100.0	1108.8	1117.6	1126.4	1135.2
89	1068.0	1076.9	1085.8	1094.7	1103.6	1112.5	1121.4	1130.3	1139.2	1148.1
90	1080.0	1089.0	1098.0	1107.0	1116.0	1125.0	1134.0	1143.0	1152.0	1161.0
91	1092.0	1101.1	1110.2	1119.3	1128.4	1137.5	1146.6	1155.7	1164.8	1173.9
92	1104.0	1113.2	1122.4	1131.6	1140.8	1150.0	1159.2	1168.4	1177.6	1186.8
93	1116.0	1125.3	1134.6	1143.9	1153.2	1162.5	1171.8	1181.1	1190.4	1199.7
94	1128.0	1137.4	1146.8	1156.2	1165.6	1175.0	1184.4	1193.8	1203.2	1212.6
95	1140.0	1149.5	1159.0	1168.5	1178.0	1187.5	1197.0	1206.5	1216.0	1225.5
96	1152.0	1161.6	1171.2	1180.8	1190.4	1200.0	1209.6	1219.2	1228.8	1238.4
97	1164.0	1173.7	1183.4	1193.1	1202.8	1212.5	1222.2	1231.9	1241.6	1251.3
98	1176.0	1185.8	1195.6	1205.4	1215.2	1225.0	1234.8	1244.6	1254.4	1264.2
99	1188.0	1197.9	1207.8	1217.7	1227.6	1237.5	1247.4	1257.3	1267.2	1277.1
100	1200.0	1210.0	1220.0	1230.0	1240.0	1250.0	1260.0	1270.0	1280.0	1290.0

Tab. III a. 13.0—13.9.

Mælk.	13.0	13.1	13.2	13.3	13.4	13.5	13.6	13.7	13.8	13.9
1	13.0	13.1	13.2	13.3	13.4	13.5	13.6	13.7	13.8	13.9
2	26.0	26.2	26.4	26.6	26.8	27.0	27.2	27.4	27.6	27.8
3	39.0	39.3	39.6	39.9	40.2	40.5	40.8	41.1	41.4	41.7
4	52.0	52.4	52.8	53.2	53.6	54.0	54.4	54.8	55.2	55.6
5	65.0	65.5	66.0	66 5	67.0	67.5	68.0	68.5	69.0	69.5
6	78.0	78.6	79.2	79.8	80.4	81.0	81.6	82.2	82.8	83.4
7	91.0	91.7	92.4	93.1	93.8	94.5	95.2	95.9	96.6	97.3
8	104.0	104.8	105.6	106.4	107.2	108.0	108.8	109.6	110.4	111.2
9	117.0	117.9	118.8	119.7	120.6	121.5	122.4	123.3	124.2	125.1
10	130.0	131.0	132.0	133.0	134.0	135.0	136.0	137.0	138.0	139.0
11	143.0	144.1	145.2	146.3	147.4	148.5	149.6	150.7	151.8	152.9
12	156.0	157.2	158.4	159.6	160.8	162.0	163.2	164.4	165.6	166.8
13	169.0	170.3	171.6	172.9	174.2	175.5	176.8	178.1	179.4	180.7
14	182.0	183.4	184.8	186.2	187.6	189.0	190.4	191.8	193.2	194.6
15	195.0	196.5	198.0	199.5	201.0	202.5	204.0	205.5	207.0	208.5
16	208.0	209.6	211.2	212.8	214.4	216.0	217.6	219.2	220.8	222.4
17	221.0	222.7	224.4	226.1	227.8	229.5	231.2	232.9	234.6	236.3
18	234.0	235.8	237.6	239.4	241.2	243.0	244.8	246.6	248.4	250.2
19	247.0	248.9	250.8	252.7	254.6	256.5	258.4	260.3	262.2	264.1
20	260.0	262.0	264.0	266.0	268.0	270.0	272.0	274.0	276.0	278.0
21	273.0	275.1	277.2	279.3	281.4	283.5	285.6	287.7	289.8	291.9
22	286.0	288.2	290.4	292.6	294.8	297.0	299.2	301.4	303.6	305.8
23	299.0	301.3	303.6	305.9	308.2	310.5	312.8	315.1	317.4	319.7
24	312.0	314.4	316.8	319.2	321.6	324.0	326.4	328.8	331.2	333 6
25	325.0	327.5	330.0	332.5	335.0	337.5	340.0	342.5	345.0	347.5
26	338.0	340.6	343.2	345.8	348.4	351.0	353.6	356.2	358.8	361.4
27	351.0	353.7	356.4	359.1	361.8	364.5	367.2	369.9	372.6	375.3
28	364.0	366.8	369.6	372.4	375.2	378.0	380.8	383.6	386.4	389.2
29	377.0	379 9	382.8	385.7	388.6	391.5	394.4	397.3	400.2	403.1
30	390.0	393.0	396.0	399.0	402.0	405.0	408.0	411.0	414.0	417.0
31	403.0	406.1	409.2	412 3	415.4	418.5	421.6	424.7	427.8	430.9
32	416.0	419.2	422.4	425.6	428.8	432.0	435.2	438.4	441.6	444.8
33	429.0	432.3	435.6	438.9	442.2	445.5	448.8	452.1	455.4	458 7
34	442.0	445.4	448.8	452.2	455.6	459.0	462 4	465.8	469.2	472.6
35	455.0	458.5	462.0	465.5	469.0	472.5	476.0	479.5	483.0	486.5
36	468.0	471.6	475.2	478.8	482.4	486.0	489.6	493.2	496.8	500.4
37	481.0	484.7	488.4	492.1	495.8	499.5	503.2	506.9	510.6	514.3
38	494.0	497.8	501.6	505.4	509.2	513.0	516.8	520.6	524.4	528.2
39	507.0	510.9	514.8	518.7	522.6	526 5	530.4	534.3	538.2	542.1
40	520.0	524.0	528.0	532.0	536.0	540.0	544.0	548.0	552.0	556.0
41	533.0	537.1	541.2	545.3	549.4	553.5	557.6	561.7	565.8	569.9
42	546.0	550.2	554.4	558.6	562.8	567.0	571.2	575.4	579.6	583.8
43	559.0	563.3	567.6	571.9	576.2	580.5	584.8	589.1	593.4	597.7
44	572.0	576.4	580.8	585.2	589.6	594.0	598.4	602.8	607.2	611.6
45	585.0	589.5	594.0	598.5	603.0	607.5	612.0	616.5	621.0	625.5
46	598.0	602.6	607.2	611.8	616.4	621.0	625.6	630.2	634.8	639.4
47	611 0	615.7	620.4	625.1	629.8	634.5	639.2	643.9	648.6	653.3
48	624.0	628.8	633.6	638.4	643.2	648.0	652.8	657.6	662.4	667.2
49	637.0	641.9	646.8	651.7	656.6	661.5	666.4	671.3	676.2	681.1
50	650.0	655.0	660.0	665.0	670.0	675.0	680.0	685.0	690.0	695.0

Tab. III b. 13.0—13.9.

Mælk.	13.0	13.1	13.2	13.3	13.4	13.5	13.6	13.7	13.8	13.9
51	663.0	668.1	673.2	678.3	683.4	688.5	693.6	698.7	703.8	708.9
52	676.0	681.2	686.4	691.6	696.8	702.0	707.2	712.4	717.6	722.8
53	689.0	694.3	699.6	704.9	710.2	715.5	720.8	726.1	731.4	736.7
54	702.0	707.4	712.8	718.2	723.6	729.0	734.4	739.8	745.2	750.6
55	715.0	720.5	726.0	731.5	737.0	742.5	748.0	753.5	759.0	764.5
56	728.0	733.6	739.2	744.8	750.4	756.0	761.6	767.2	772.8	778.4
57	741.0	746.7	752.4	758.1	763.8	769.5	775.2	780.9	786.6	792.3
58	754.0	759.8	765.6	771.4	777.2	783.0	788.8	794.6	800.4	806.2
59	767.0	772.9	778.8	784.7	790.6	796.5	802.4	808.3	814.2	820.1
60	780.0	786.0	792.0	798.0	804.0	810.0	816.0	822.0	828.0	834.0
61	793.0	799.1	805.2	811.3	817.4	823.5	829.6	835.7	841.8	847.9
62	806.0	812.2	818.4	824.6	830.8	837.0	843.2	849.4	855.6	861.8
63	819.0	825.3	831.6	837.9	844.2	850.5	856.8	863.1	869.4	875.7
64	832.0	838.4	844.8	851.2	857.6	864.0	870.4	876.8	883.2	889.6
65	845.0	851.5	858.0	864.5	871.0	877.5	884.0	890.5	897.0	903.5
66	858.0	864.6	871.2	877.8	884.4	891.0	897.6	904.2	910.8	917.4
67	871.0	877.7	884.4	891.1	897.8	904.5	911.2	917.9	924.6	931.3
68	884.0	890.8	897.6	904.4	911.2	918.0	924.8	931.6	938.4	945.2
69	897.0	903.9	910.8	917.7	924.6	931.5	938.4	945.3	952.2	959.1
70	910.0	917.0	924.0	931.0	938.0	945.0	952.0	959.0	966.0	973.0
71	923.0	930.1	937.2	944.3	951.4	958.5	965.6	972.7	979.8	986.9
72	936.0	943.2	950.4	957.6	964.8	972.0	979.2	986.4	993.6	1000.8
73	949.0	956.3	963.6	970.9	978.2	985.5	992.8	1000.1	1007.4	1014.7
74	962.0	969.4	976.8	984.2	991.6	999.0	1006.4	1013.8	1021.2	1028.6
75	975.0	982.5	990.0	997.5	1005.0	1012.5	1020.0	1027.5	1035.0	1042.5
76	988.0	995.6	1003.2	1010.8	1018.4	1026.0	1033.6	1041.2	1048.8	1056.4
77	1001.0	1008.7	1016.4	1024.1	1031.8	1039.5	1047.2	1054.9	1062.6	1070.3
78	1014.0	1021.8	1029.6	1037.4	1045.2	1053.0	1060.8	1068.6	1076.4	1084.2
79	1027.0	1034.9	1042.8	1050.7	1058.6	1066.5	1074.4	1082.3	1090.2	1098.1
80	1040.0	1048.0	1056.0	1064.0	1072.0	1080.0	1088.0	1096.0	1104.0	1112.0
81	1053.0	1061.1	1069.2	1077.3	1085.4	1093.5	1101.6	1109.7	1117.8	1125.9
82	1066.0	1074.2	1082.4	1090.6	1098.8	1107.0	1115.2	1123.4	1131.6	1139.8
83	1079.0	1087.3	1095.6	1103.9	1112.2	1120.5	1128.8	1137.1	1145.4	1153.7
84	1092.0	1100.4	1108.8	1117.2	1125.6	1134.0	1142.4	1150.8	1159.2	1167.6
85	1105.0	1113.5	1122.0	1130.5	1139.0	1147.5	1156.0	1164.5	1173.0	1181.5
86	1118.0	1126.6	1135.2	1143.8	1152.4	1161.0	1169.6	1178.2	1186.8	1195.4
87	1131.0	1139.7	1148.4	1157.1	1165.8	1174.5	1183.2	1191.9	1200.6	1209.3
88	1144.0	1152.8	1161.6	1170.4	1179.2	1188.0	1196.8	1205.6	1214.4	1223.2
89	1157.0	1165.9	1174.8	1183.7	1192.6	1201.5	1210.4	1219.3	1228.2	1237.1
90	1170.0	1179.0	1188.0	1197.0	1206.0	1215.0	1224.0	1233.0	1242.0	1251.0
91	1183.0	1192.1	1201.2	1210.3	1219.4	1228.5	1237.6	1246.7	1255.8	1264.9
92	1196.0	1205.2	1214.4	1223.6	1232.8	1242.0	1251.2	1260.4	1269.6	1278.8
93	1209.0	1218.3	1227.6	1236.9	1246.2	1255.5	1264.8	1274.1	1283.4	1292.7
94	1222.0	1231.4	1240.8	1250.2	1259.6	1269.0	1278.4	1287.8	1297.2	1306.6
95	1235.0	1244.5	1254.0	1263.5	1273.0	1282.5	1292.0	1301.5	1311.0	1320.5
96	1248.0	1257.6	1267.2	1276.8	1286.4	1296.0	1305.6	1315.2	1324.8	1334.4
97	1261.0	1270.7	1280.4	1290.1	1299.8	1309.5	1319.2	1328.9	1338.6	1348.3
98	1274.0	1283.8	1293.6	1303.4	1313.2	1323.0	1332.8	1342.6	1352.4	1362.2
99	1287.0	1296.9	1306.8	1316.7	1326.6	1336.5	1346.4	1356.3	1366.2	1376.1
100	1300.0	1310.0	1320.0	1330.0	1340.0	1350.0	1360.0	1370.0	1380.0	1390.0

Tab. III a. 14.0—14.9.

Mælk.	14.0	14.1	14.2	14.3	14.4	14.5	14.6	14.7	14.8	14.9
1	14.0	14.1	14.2	14.3	14.4	14.5	14.6	14.7	14.8	14.9
2	28.0	28.2	28.4	28.6	28.8	29.0	29.2	29.4	29.6	29.8
3	42.0	42.3	42.6	42.9	43.2	43.5	43.8	44.1	44.4	44.7
4	56.0	56.4	56.8	57.2	57.6	58.0	58.4	58.8	59.2	59.6
5	70.0	70.5	71.0	71.5	72.0	72.5	73.0	73.5	74.0	74.5
6	84.0	84.6	85.2	85.8	86.4	87.0	87.6	88.2	88.8	89.4
7	98.0	98.7	99.4	100.1	100.8	101.5	102.2	102.9	103.6	104.3
8	112.0	112.8	113.6	114.4	115.2	116.0	116.8	117.6	118.4	119.2
9	126.0	126.9	127.8	128.7	129.6	130.5	131.4	132.3	133.2	134.1
10	140.0	141.0	142.0	143.0	144.0	145.0	146.0	147.0	148.0	149.0
11	154.0	155.1	156.2	157.3	158.4	159.5	160.6	161.7	162.8	163.9
12	168.0	169.2	170.4	171.6	172.8	174.0	175.2	176.4	177.6	178.8
13	182.0	183.3	184.6	185.9	187.2	188.5	189.8	191.1	192.4	193.7
14	196.0	197.4	198.8	200.2	201.6	203.0	204.4	205.8	207.2	208.6
15	210.0	211.5	213.0	214.5	216.0	217.5	219.0	220.5	222.0	223.5
16	224.0	225.6	227.2	228.8	230.4	232.0	233.6	235.2	236.8	238.4
17	238.0	239.7	241.4	243.1	244.8	246.5	248.2	249.9	251.6	253.3
18	252.0	253.8	255.6	257.4	259.2	261.0	262.8	264.6	266.4	268.2
19	266.0	267.9	269.8	271.7	273.6	275.5	277.4	279.3	281.2	283.1
20	280.0	282.0	284.0	286.0	288.0	290.0	292.0	294.0	296.0	298.0
21	294.0	296.1	298.2	300.3	302.4	304.5	306.6	308.7	310.8	312.9
22	308.0	310.2	312.4	314.6	316.8	319.0	321.2	323.4	325.6	327.8
23	322.0	324.3	326.6	328.9	331.2	333.5	335.8	338.1	340.4	342.7
24	336.0	338.4	340.8	343.2	345.6	348.0	350.4	352.8	355.2	357.6
25	350.0	352.5	355.0	357.5	360.0	362.5	365.0	367.5	370.0	372.5
26	364.0	366.6	369.2	371.8	374.4	377.0	379.6	382.2	384.8	387.4
27	378.0	380.7	383.4	386.1	388.8	391.5	394.2	396.9	399.6	402.3
28	392.0	394.8	397.6	400.4	403.2	406.0	408.8	411.6	414.4	417.2
29	406.0	408.9	411.8	414.7	417.6	420.5	423.4	426.3	429.2	432.1
30	420.0	423.0	426.0	429.0	432.0	435.0	438.0	441.0	444.0	447.0
31	434.0	437.1	440.2	443.3	446.4	449.5	452.6	455.7	458.8	461.9
32	448.0	451.2	454.4	457.6	460.8	464.0	467.2	470.4	473.6	476.8
33	462.0	465.3	468.6	471.9	475.2	478.5	481.8	485.1	488.4	491.7
34	476.0	479.4	482.8	486.2	489.6	493.0	496.4	499.8	503.2	506.6
35	490.0	493.5	497.0	500.5	504.0	507.5	511.0	514.5	518.0	521.5
36	504.0	507.6	511.2	514.8	518.4	522.0	525.6	529.2	532.8	536.4
37	518.0	521.7	525.4	529.1	532.8	536.5	540.2	543.9	547.6	551.3
38	532.0	535.8	539.6	543.4	547.2	551.0	554.8	558.6	562.4	566.2
39	546.0	549.9	553.8	557.7	561.6	565.5	569.4	573.3	577.2	581.1
40	560.0	564.0	568.0	572.0	576.0	580.0	584.0	588.0	592.0	596.0
41	574.0	578.1	582.2	586.3	590.4	594.5	598.6	602.7	606.8	610.9
42	588.0	592.2	596.4	600.6	604.8	609.0	613.2	617.4	621.6	625.8
43	602.0	606.3	610.6	614.9	619.2	623.5	627.8	632.1	636.4	640.7
44	616.0	620.4	624.8	629.2	633.6	638.0	642.4	646.8	651.2	655.6
45	630.0	634.5	639.0	643.5	648.0	652.5	657.0	661.5	666.0	670.5
46	644.0	648.6	653.2	657.8	662.4	667.0	671.6	676.2	680.8	685.4
47	658.0	662.7	667.4	672.1	676.8	681.5	686.2	690.9	695.6	700.3
48	672.0	676.8	681.6	686.4	691.2	696.0	700.8	705.6	710.4	715.2
49	686.0	690.9	695.8	700.7	705.6	710.5	715.4	720.3	725.2	730.1
50	700.0	705.0	710.0	715.0	720.0	725.0	730.0	735.0	740.0	745.0

Tab. III b. 14.0—14.9.

Mælk.	14.0	14.1	14.2	14.3	14.4	14.5	14.6	14.7	14.8	14.9
51	714.0	719.1	724.2	729.3	734.4	739.5	744.6	749.7	754.8	759.9
52	728.0	733.2	738.4	743.6	748.8	754.0	759.2	764.4	769.6	774.8
53	742.0	747.3	752.6	757.9	763.2	768.5	773.8	779.1	784.4	789.7
54	756.0	761.4	766 8	772.2	777.6	783.0	788.4	793.8	799.2	804.6
55	770.0	775.5	781.0	786.5	792.0	797.5	803.0	808.5	814.0	819.5
56	784.0	789.6	795.2	800.8	806.4	812.0	817.6	823.2	828.8	834.4
57	798.0	803.7	809.4	815.1	820.8	826.5	832.2	837.9	843.6	849 3
58	812.0	817.8	823.6	829.4	835.2	841.0	846.8	852.6	858.4	864.2
59	826.0	831.9	837.8	843.7	849.6	855.5	861.4	867.3	873.2	879.1
60	840.0	846.0	852.0	858.0	864.0	870.0	876.0	882.0	888.0	894.0
61	854.0	860.1	866.2	872.3	878.4	884.5	890.6	896.7	902.8	908.9
62	868.0	874.2	880.4	886.6	892.8	899.0	905.2	911.4	917.6	923.8
63	882 0	888.3	894.6	900.9	907.2	913.5	919.8	926.1	932.4	938.7
64	896.0	902.4	908.8	915.2	921.6	928.0	934.4	940.8	947.2	953.6
65	910.0	916.5	923.0	929.5	936.0	942.5	949.0	955.5	962.0	968.5
66	924.0	930.6	937.2	943.8	950.4	957.0	963.6	970.2	976.8	983.4
67	938.0	944.7	951.4	958.1	964.8	971.5	978.2	984.9	991.6	998.3
68	952.0	958.8	965.6	972.4	979.2	986.0	992.8	999.6	1006.4	1013.2
69	966.0	972.9	979.8	986.7	993.6	1000.5	1007.4	1014.3	1021.2	1028.1
70	980.0	987.0	994.0	1001.0	1008.0	1015.0	1022.0	1029.0	1036.0	1043.0
71	994.0	1001.1	1008.2	1015.3	1022.4	1029.5	1036.6	1043.7	1050.8	1057.9
72	1008.0	1015.2	1022.4	1029.6	1036.8	1044.0	1051.2	1058.4	1065.6	1072.8
73	1022.0	1029.3	1036.6	1043.9	1051.2	1058.5	1065.8	1073.1	1080.4	1087.7
74	1036.0	1043.4	1050.8	1058.2	1065.6	1073.0	1080.4	1087.8	1095.2	1102.6
75	1050.0	1057.5	1065.0	1072.5	1080.0	1087.5	1095.0	1102.5	1110.0	1117.5
76	1064.0	1071.6	1079.2	1086.8	1094.4	1102.0	1109.6	1117.2	1124.8	1132.4
77	1078.0	1085.7	1093.4	1101.1	1108.8	1116.5	1124.2	1131.9	1139.6	1147.3
78	1092.0	1099.8	1107.6	1115.4	1123.2	1131.0	1138.8	1146.6	1154.4	1162.2
79	1106.0	1113.9	1121.8	1129.7	1137.6	1145.5	1153.4	1161.3	1169.2	1177.1
80	1120.0	1128.0	1136.0	1144.0	1152.0	1160.0	1168.0	1176.0	1184.0	1192.0
81	1134.0	1142.1	1150.2	1158.3	1166.4	1174.5	1182.6	1190.7	1198.8	1206.9
82	1148.0	1156.2	1164.4	1172.6	1180.8	1189.0	1197.2	1205.4	1213.6	1221.8
83	1162.0	1170.3	1178.6	1186.9	1195.2	1203.5	1211.8	1220.1	1228.4	1236.7
84	1176.0	1184.4	1192.8	1201.2	1209.6	1218.0	1226.4	1234.8	1243.2	1251.6
85	1190.0	1198.5	1207.0	1215.5	1224.0	1232.5	1241.0	1249.5	1258.0	1266.5
86	1204.0	1212.6	1221.2	1229.8	1238.4	1247.0	1255.6	1264.2	1272.8	1281.4
87	1218.0	1226.7	1235.4	1244.1	1252.8	1261.5	1270.2	1278.9	1287.6	1296 3
88	1232.0	1240.8	1249.6	1258.4	1267.2	1276.0	1284.8	1293.6	1302.4	1311.2
89	1246.0	1254.9	1263.8	1272.7	1281.6	1290.5	1299.4	1308.3	1317.2	1326.1
90	1260.0	1269.0	1278.0	1287.0	1296.0	1305.0	1314.0	1323.0	1332.0	1341.0
91	1274.0	1283.1	1292.2	1301.3	1310.4	1319.5	1328.6	1337.7	1346.8	1355.9
92	1288.0	1297.2	1306.4	1315.6	1324.8	1334.0	1343.2	1352.4	1361.6	1370.8
93	1302.0	1311.3	1320.6	1329.9	1339.2	1348.5	1357.8	1367.1	1376.4	1385.7
94	1316.0	1325.4	1334.8	1344.2	1353.6	1363.0	1372.4	1381.8	1391.2	1400.6
95	1330.0	1339.5	1349.0	1358.5	1368.0	1377.5	1387.0	1396.5	1406.0	1415.5
96	1344.0	1353.6	1363.2	1372.8	1382.4	1392.0	1401.6	1411.2	1420.8	1430.4
97	1358.0	1367.7	1377.4	1387.1	1396.8	1406.5	1416.2	1425.9	1435.6	1445.3
98	1372.0	1381.8	1391.6	1401.4	1411.2	1421.0	1430.8	1440.6	1450.4	1460.2
99	1386.0	1395.9	1405.8	1415.7	1425.6	1435.5	1445.4	1455.3	1465.2	1475.1
100	1400.0	1410.0	1420.0	1430.0	1440.0	1450.0	1460.0	1470.0	1480.0	1490.0

Tab. III a. 15.0—15.9.

Mælk.	15.0	15.1	15.2	15.3	15.4	15.5	15.6	15.7	15.8	15.9
1	15.0	15.1	15.2	15.3	15.4	15.5	15.6	15.7	15.8	15.9
2	30.0	30.2	30.4	30.6	30.8	31.0	31.2	31.4	31.6	31.8
3	45.0	45.3	45.6	45.9	46.2	46.5	46.8	47.1	47.4	47.7
4	60.0	60.4	60.8	61.2	61.6	62.0	62.4	62.8	63.2	63.6
5	75.0	75.5	76.0	76.5	77.0	77.5	78.0	78.5	79.0	79.5
6	90.0	90.6	91.2	91.8	92.4	93.0	93.6	94.2	94.8	95.4
7	105.0	105.7	106.4	107.1	107.8	108.5	109.2	109.9	110.6	111.3
8	120.0	120.8	121.6	122.4	123.2	124.0	124.8	125.6	126.4	127.2
9	135.0	135.9	136.8	137.7	138.6	139.5	140.4	141.3	142.2	143.1
10	150.0	151.0	152.0	153.0	154.0	155.0	156.0	157.0	158.0	159.0
11	165.0	166.1	167.2	168.3	169.4	170.5	171.6	172.7	173.8	174.9
12	180.0	181.2	182.4	183.6	184.8	186.0	187.2	188.4	189.6	190.8
13	195.0	196.3	197.6	198.9	200.2	201.5	202.8	204.1	205.4	206.7
14	210.0	211.4	212.8	214.2	215.6	217.0	218.4	219.8	221.2	222.6
15	225.0	226.5	228.0	229.5	231.0	232.5	234.0	235.5	237.0	238.5
16	240.0	241.6	243.2	244.8	246.4	248.0	249.6	251.2	252.8	254.4
17	255.0	256.7	258.4	260.1	261.8	263.5	265.2	266.9	268.6	270.3
18	270.0	271.8	273.6	275.4	277.2	279.0	280.8	282.6	284.4	286.2
19	285.0	286.9	288.8	290.7	292.6	294.5	296.4	298.3	300.2	302.1
20	300.0	302.0	304.0	306.0	308.0	310.0	312.0	314.0	316.0	318.0
21	315.0	317.1	319.2	321.3	323.4	325.5	327.6	329.7	331.8	333.9
22	330.0	332.2	334.4	336.6	338.8	341.0	343.2	345.4	347.6	349.8
23	345.0	347.3	349.6	351.9	354.2	356.5	358.8	361.1	363.4	365.7
24	360.0	362.4	364.8	367.2	369.6	372.0	374.4	376.8	379.2	381.6
25	375.0	377.5	380.0	382.5	385.0	387.5	390.0	392.5	395.0	397.5
26	390.0	392.6	395.2	397.8	400.4	403.0	405.6	408.2	410.8	413.4
27	405.0	407.7	410.4	413.1	415.8	418.5	421.2	423.9	426.6	429.3
28	420.0	422.8	425.6	428.4	431.2	434.0	436.8	439.6	442.4	445.2
29	435.0	437.9	440.8	443.7	446.6	449.5	452.4	455.3	458.2	461.1
30	450.0	453.0	456.0	459.0	462.0	465.0	468.0	471.0	474.0	477.0
31	465.0	468.1	471.2	474.3	477.4	480.5	483.6	486.7	489.8	492.9
32	480.0	483.2	486.4	489.6	492.8	496.0	499.2	502.4	505.6	508.8
33	495.0	498.3	501.6	504.9	508.2	511.5	514.8	518.1	521.4	524.7
34	510.0	513.4	516.8	520.2	523.6	527.0	530.4	533.8	537.2	540.6
35	525.0	528.5	532.0	535.5	539.0	542.5	546.0	549.5	553.0	556.5
36	540.0	543.6	547.2	550.8	554.4	558.0	561.6	565.2	568.8	572.4
37	555.0	558.7	562.4	566.1	569.8	573.5	577.2	580.9	584.6	588.3
38	570.0	573.8	577.6	581.4	585.2	589.0	592.8	596.6	600.4	604.2
39	585.0	588.9	592.8	596.7	600.6	604.5	608.4	612.3	616.2	620.1
40	600.0	604.0	608.0	612.0	616.0	620.0	624.0	628.0	632.0	636.0
41	615.0	619.1	623.2	627.3	631.4	635.5	639.6	643.7	647.8	651.9
42	630.0	634.2	638.4	642.6	646.8	651.0	655.2	659.4	663.6	667.8
43	645.0	649.3	653.6	657.9	662.2	666.5	670.8	675.1	679.4	683.7
44	660.0	664.4	668.8	673.2	677.6	682.0	686.4	690.8	695.2	699.6
45	675.0	679.5	684.0	688.5	693.0	697.5	702.0	706.5	711.0	715.5
46	690.0	694.6	699.2	703.8	708.4	713.0	717.6	722.2	726.8	731.4
47	705.0	709.7	714.4	719.1	723.8	728.5	733.2	737.9	742.6	747.3
48	720.0	724.8	729.6	734.4	739.2	744.0	748.8	753.6	758.4	763.2
49	735.0	739.9	744.8	749.7	754.6	759.5	764.4	769.3	774.2	779.1
50	750.0	755.0	760.0	765.0	770.0	775.0	780.0	785.0	790.0	795.0

Tab. III b. 15.0—15.9.

Mælk.	15.0	15.1	15.2	15.3	15.4	15.5	15.6	15.7	15.8	15.9
51	765.0	770.1	775.2	780.3	785.4	790.5	795.6	800.7	805.8	810.9
52	780.0	785.2	790.4	795.6	800.8	806.0	811.2	816.4	821.6	826.8
53	795.0	800.3	805.6	810.9	816.2	821.5	826.8	832.1	837.4	842.7
54	810.0	815.4	820.8	826.2	831.6	837.0	842.4	847.8	853.2	858.6
55	825.0	830.5	836.0	841.5	847.0	852.5	858.0	863.5	869.0	874.5
56	840.0	845.6	851.2	856.8	862.4	868.0	873.6	879.2	884.8	890.4
57	855.0	860.7	866.4	872.1	877.8	883.5	889.2	894.9	900.6	906.3
58	870.0	875.8	881.6	887.4	893.2	899.0	904.8	910.6	916.4	922.2
59	885.0	890.9	896.8	902.7	908.6	914.5	920.4	926.3	932.2	938.1
60	900.0	906.0	912.0	918.0	924.0	930.0	936.0	942.0	948.0	954.0
61	915.0	921.1	927.2	933.3	939.4	945.5	951.6	957.7	963.8	969.9
62	930.0	936.2	942.4	948.6	954.8	961.0	967.2	973.4	979.6	985.8
63	945.0	951.3	957.6	963.9	970.2	976.5	982.8	989.1	995.4	1001.7
64	960.0	966.4	972.8	979.2	985.6	992.0	998.4	1004.8	1011.2	1017.6
65	975.0	981.5	988.0	994.5	1001.0	1007.5	1014.0	1020.5	1027.0	1033.5
66	990.0	996.6	1003.2	1009.8	1016.4	1023.0	1029.6	1036.2	1042.8	1049.4
67	1005.0	1011.7	1018.4	1025.1	1031.8	1038.5	1045.2	1051.9	1058.6	1065.3
68	1020.0	1026.8	1033.6	1040.4	1047.2	1054.0	1060.8	1067.6	1074.4	1081.2
69	1035.0	1041.9	1048.8	1055.7	1062.6	1069.5	1076.4	1083.3	1090.2	1097.1
70	1050.0	1057.0	1064.0	1071.0	1078.0	1085.0	1092.0	1099.0	1106.0	1113.0
71	1065.0	1072.1	1079.2	1086.3	1093.4	1100.5	1107.6	1114.7	1121.8	1128.9
72	1080.0	1087.2	1094.4	1101.6	1108.8	1116.0	1123.2	1130.4	1137.6	1144.8
73	1095.0	1102.3	1109.6	1116.9	1124.2	1131.5	1138.8	1146.1	1153.4	1160.7
74	1110.0	1117.4	1124.8	1132.2	1139.6	1147.0	1154.4	1161.8	1169.2	1176.6
75	1125.0	1132.5	1140.0	1147.5	1155.0	1162.5	1170.0	1177.5	1185.0	1192.5
76	1140.0	1147.6	1155.2	1162.8	1170.4	1178.0	1185.6	1193.2	1200.8	1208.4
77	1155.0	1162.7	1170.4	1178.1	1185.8	1193.5	1201.2	1208.9	1216.6	1224.3
78	1170.0	1177.8	1185.6	1193.4	1201.2	1209.0	1216.8	1224.6	1232.4	1240.2
79	1185.0	1192.9	1200.8	1208.7	1216.6	1224.5	1232.4	1240.3	1248.2	1256.1
80	1200.0	1208.0	1216.0	1224.0	1232.0	1240.0	1248.0	1256.0	1264.0	1272.0
81	1215.0	1223.1	1231.2	1239.3	1247.4	1255.5	1263.6	1271.7	1279.8	1287.9
82	1230.0	1238.2	1246.4	1254.6	1262.8	1271.0	1279.2	1287.4	1295.6	1303.8
83	1245.0	1253.3	1261.6	1269.9	1278.2	1286.5	1294.8	1303.1	1311.4	1319.7
84	1260.0	1268.4	1276.8	1285.2	1293.6	1302.0	1310.4	1318.8	1327.2	1335.6
85	1275.0	1283.5	1292.0	1300.5	1309.0	1317.5	1326.0	1334.5	1343.0	1351.5
86	1290.0	1298.6	1307.2	1315.8	1324.4	1333.0	1341.6	1350.2	1358.8	1367.4
87	1305.0	1313.7	1322.4	1331.1	1339.8	1348.5	1357.2	1365.9	1374.6	1383.3
88	1320.0	1328.8	1337.6	1346.4	1355.2	1364.0	1372.8	1381.6	1390.4	1399.2
89	1335.0	1343.9	1352.8	1361.7	1370.6	1379.5	1388.4	1397.3	1406.2	1415.1
90	1350.0	1359.0	1368.0	1377.0	1386.0	1395.0	1404.0	1413.0	1422.0	1431.0
91	1365.0	1374.1	1383.2	1392.3	1401.4	1410.5	1419.6	1428.7	1437.8	1446.9
92	1380.0	1389.2	1398.4	1407.6	1416.8	1426.0	1435.2	1444.4	1453.6	1462.8
93	1395.0	1404.3	1413.6	1422.9	1432.2	1441.5	1450.8	1460.1	1469.4	1478.7
94	1410.0	1419.4	1428.8	1438.2	1447.6	1457.0	1466.4	1475.8	1485.2	1494.6
95	1425.0	1434.5	1444.0	1453.5	1463.0	1472.5	1482.0	1491.5	1501.0	1510.5
96	1440.0	1449.6	1459.2	1468.8	1478.4	1488.0	1497.6	1507.2	1516.8	1526.4
97	1455.0	1464.7	1474.4	1484.1	1493.8	1503.5	1513.2	1522.9	1532.6	1542.3
98	1470.0	1479.8	1489.6	1499.4	1509.2	1519.0	1528.8	1538.6	1548.4	1558.2
99	1485.0	1494.9	1504.8	1514.7	1524.6	1534.5	1544.4	1554.3	1564.2	1574.1
100	1500.0	1510.0	1520.0	1530.0	1540.0	1550.0	1560.0	1570.0	1580.0	1590.0

Tab. III a. 16.0—16.9.

Mælk.	16.0	16.1	16.2	16.3	16.4	16.5	16.6	16.7	16.8	16.9
1	16.0	16.1	16.2	16.3	16.4	16.5	16.6	16.7	16.8	16.9
2	32.0	32.2	32.4	32.6	32.8	33.0	33.2	33.4	33.6	33.8
3	48.0	48.3	48.6	48.9	49.2	49.5	49.8	50.1	50.4	50.7
4	64.0	64.4	64.8	65.2	65.6	66.0	66.4	66.8	67.2	67.6
5	80.0	80.5	81.0	81.5	82.0	82.5	83.0	83.5	84.0	84.5
6	96.0	96.6	97.2	97.8	98.4	99.0	99.6	100.2	100.8	101.4
7	112.0	112.7	113.4	114.1	114.8	115.5	116.2	116.9	117.6	118.3
8	128.0	128.8	129.6	130.4	131.2	132.0	132.8	133.6	134.4	135.2
9	144.0	144.9	145.8	146.7	147.6	148.5	149.4	150.3	151.2	152.1
10	160.0	161.0	162.0	163.0	164.0	165.0	166.0	167.0	168.0	169.0
11	176.0	177.1	178.2	179.3	180.4	181.5	182.6	183.7	184.8	185.9
12	192.0	193.2	194.4	195.6	196.8	198.0	199.2	200.4	201.6	202.8
13	208.0	209.3	210.6	211.9	213.2	214.5	215.8	217.1	218.4	219.7
14	224.0	225.4	226.8	228.2	229.6	231.0	232.4	233.8	235.2	236.6
15	240.0	241.5	243.0	244.5	246.0	247.5	249.0	250.5	252.0	253.5
16	256.0	257.6	259.2	260.8	262.4	264.0	265.6	267.2	268.8	270.4
17	272.0	273.7	275.4	277.1	278.8	280.5	282.2	283.9	285.6	287.3
18	288.0	289.8	291.6	293.4	295.2	297.0	298.8	300.6	302.4	304.2
19	304.0	305.9	307.8	309.7	311.6	313.5	315.4	317.3	319.2	321.1
20	320.0	322.0	324.0	326.0	328.0	330.0	332.0	334.0	336.0	338.0
21	336.0	338.1	340.2	342.3	344.4	346.5	348.6	350.7	352.8	354.9
22	352.0	354.2	356.4	358.6	360.8	363.0	365.2	367.4	369.6	371.8
23	368.0	370.3	372.6	374.9	377.2	379.5	381.8	384.1	386.4	388.7
24	384.0	386.4	388.8	391.2	393.6	396.0	398.4	400.8	403.2	405.6
25	400.0	402.5	405.0	407.5	410.0	412.5	415.0	417.5	420.0	422.5
26	416.0	418.6	421.2	423.8	426.4	429.0	431.6	434.2	436.8	439.4
27	432.0	434.7	437.4	440.1	442.8	445.5	448.2	450.9	453.6	456.3
28	448.0	450.8	453.6	456.4	459.2	462.0	464.8	467.6	470.4	473.2
29	464.0	466.9	469.8	472.7	475.6	478.5	481.4	484.3	487.2	490.1
30	480.0	483.0	486.0	489.0	492.0	495.0	498.0	501.0	504.0	507.0
31	496.0	499.1	502.2	505.3	508.4	511.5	514.6	517.7	520.8	523.9
32	512.0	515.2	518.4	521.6	524.8	528.0	531.2	534.4	537.6	540.8
33	528.0	531.3	534.6	537.9	541.2	544.5	547.8	551.1	554.4	557.7
34	544.0	547.4	550.8	554.2	557.6	561.0	564.4	567.8	571.2	574.6
35	560.0	563.5	567.0	570.5	574.0	577.5	581.0	584.5	588.0	591.5
36	576.0	579.6	583.2	586.8	590.4	594.0	597.6	601.2	604.8	608.4
37	592.0	595.7	599.4	603.1	606.8	610.5	614.2	617.9	621.6	625.3
38	608.0	611.8	615.6	619.4	623.2	627.0	630.8	634.6	638.4	642.2
39	624.0	627.9	631.8	635.7	639.6	643.5	647.4	651.3	655.2	659.1
40	640.0	644.0	648.0	652.0	656.0	660.0	664.0	668.0	672.0	676.0
41	656.0	660.1	664.2	668.3	672.4	676.5	680.6	684.7	688.8	692.9
42	672.0	676.2	680.4	684.6	688.8	693.0	697.2	701.4	705.6	709.8
43	688.0	692.3	696.6	700.9	705.2	709.5	713.8	718.1	722.4	726.7
44	704.0	708.4	712.8	717.2	721.6	726.0	730.4	734.8	739.2	743.6
45	720.0	724.5	729.0	733.5	738.0	742.5	747.0	751.5	756.0	760.5
46	736.0	740.6	745.2	749.8	754.4	759.0	763.6	768.2	772.8	777.4
47	752.0	756.7	761.4	766.1	770.8	775.5	780.2	784.9	789.6	794.3
48	768.0	772.8	777.6	782.4	787.2	792.0	796.8	801.6	806.4	811.2
49	784.0	788.9	793.8	798.7	803.6	808.5	813.4	818.3	823.2	828.1
50	800.0	805.0	810.0	815.0	820.0	825.0	830.0	835.0	840.0	845.0

Tab. III b. 16.0—16.9.

Mælk.	16.0	16.1	16.2	16.3	16.4	16.5	16.6	16.7	16.8	16.9
51	816.0	821.1	826.2	831.3	836.4	841.5	846.6	851.7	856.8	861.9
52	832.0	837.2	842.4	847.6	852.8	858.0	863.2	868.4	873.6	878.8
53	848.0	853.3	858.6	863.9	869.2	874.5	879.8	885.1	890.4	895.7
54	864.0	869.4	874.8	880.2	885.6	891.0	896.4	901.8	907.2	912.6
55	880.0	885.5	891.0	896.5	902.0	907.5	913.0	918.5	924.0	929.5
56	896.0	901.6	907.2	912.8	918.4	924.0	929.6	935.2	940.8	946.4
57	912.0	917.7	923.4	929.1	934.8	940.5	946.2	951.9	957.6	963.3
58	928.0	933.8	939.6	945.4	951.2	957.0	962.8	968.6	974.4	980.2
59	944.0	949.9	955.8	961.7	967.6	973.5	979.4	985.3	991.2	997.1
60	960.0	966.0	972.0	978.0	984.0	990.0	996.0	1002.0	1008.0	1014.0
61	976.0	982.1	988.2	994.3	1000.4	1006.5	1012.6	1018.7	1024.8	1030.9
62	992.0	998.2	1004.4	1010.6	1016.8	1023.0	1029.2	1035.4	1041.6	1047.8
63	1008.0	1014.3	1020.6	1026.9	1033.2	1039.5	1045.8	1052.1	1058.4	1064.7
64	1024.0	1030.4	1036.8	1043.2	1049.6	1056.0	1062.4	1068.8	1075.2	1081.6
65	1040.0	1046.5	1053.0	1059.5	1066.0	1072.5	1079.0	1085.5	1092.0	1098.5
66	1056.0	1062.6	1069.2	1075.8	1082.4	1089.0	1095.6	1102.2	1108.8	1115.4
67	1072.0	1078.7	1085.4	1092.1	1098.8	1105.5	1112.2	1118.9	1125.6	1132.3
68	1088.0	1094.8	1101.6	1108.4	1115.2	1122.0	1128.8	1135.6	1142.4	1149.2
69	1104.0	1110.9	1117.8	1124.7	1131.6	1138.5	1145.4	1152.3	1159.2	1166.1
70	1120.0	1127.0	1134.0	1141.0	1148.0	1155.0	1162.0	1169.0	1176.0	1183.0
71	1136.0	1143.1	1150.2	1157.3	1164.4	1171.5	1178.6	1185.7	1192.8	1199.9
72	1152.0	1159.2	1166.4	1173.6	1180.8	1188.0	1195.2	1202.4	1209.6	1216.8
73	1168.0	1175.3	1182.6	1189.9	1197.2	1204.5	1211.8	1219.1	1226.4	1233.7
74	1184.0	1191.4	1198.8	1206.2	1213.6	1221.0	1228.4	1235.8	1243.2	1250.6
75	1200.0	1207.5	1215.0	1222.5	1230.0	1237.5	1245.0	1252.5	1260.0	1267.5
76	1216.0	1223.6	1231.2	1238.8	1246.4	1254.0	1261.6	1269.2	1276.8	1284.4
77	1232.0	1239.7	1247.4	1255.1	1262.8	1270.5	1278.2	1285.9	1293.6	1301.3
78	1248.0	1255.8	1263.6	1271.4	1279.2	1287.0	1294.8	1302.6	1310.4	1318.2
79	1264.0	1271.9	1279.8	1287.7	1295.6	1303.5	1311.4	1319.3	1327.2	1335.1
80	1280.0	1288.0	1296.0	1304.0	1312.0	1320.0	1328.0	1336.0	1344.0	1352.0
81	1296.0	1304.1	1312.2	1320.3	1328.4	1336.5	1344.6	1352.7	1360.8	1368.9
82	1312.0	1320.2	1328.4	1336.6	1344.8	1353.0	1361.2	1369.4	1377.6	1385.8
83	1328.0	1336.3	1344.6	1352.9	1361.2	1369.5	1377.8	1386.1	1394.4	1402.7
84	1344.0	1352.4	1360.8	1369.2	1377.6	1386.0	1394.4	1402.8	1411.2	1419.6
85	1360.0	1368.5	1377.0	1385.5	1394.0	1402.5	1411.0	1419.5	1428.0	1436.5
86	1376.0	1384.6	1393.2	1401.8	1410.4	1419.0	1427.6	1436.2	1444.8	1453.4
87	1392.0	1400.7	1409.4	1418.1	1426.8	1435.5	1444.2	1452.9	1461.6	1470.3
88	1408.0	1416.8	1425.6	1434.4	1443.2	1452.0	1460.8	1469.6	1478.4	1487.2
89	1424.0	1432.9	1441.8	1450.7	1459.6	1468.5	1477.4	1486.3	1495.2	1504.1
90	1440.0	1449.0	1458.0	1467.0	1476.0	1485.0	1494.0	1503.0	1512.0	1521.0
91	1456.0	1465.1	1474.2	1483.3	1492.4	1501.5	1510.6	1519.7	1528.8	1537.9
92	1472.0	1481.2	1490.4	1499.6	1508.8	1518.0	1527.2	1536.4	1545.6	1554.8
93	1488.0	1497.3	1506.6	1515.9	1525.2	1534.5	1543.8	1553.1	1562.4	1571.7
94	1504.0	1513.4	1522.8	1532.2	1541.6	1551.0	1560.4	1569.8	1579.2	1588.6
95	1520.0	1529.5	1539.0	1548.5	1558.0	1567.5	1577.0	1586.5	1596.0	1605.5
96	1536.0	1545.6	1555.2	1564.8	1574.4	1584.0	1593.6	1603.2	1612.8	1622.4
97	1552.0	1561.7	1571.4	1581.1	1590.8	1600.5	1610.2	1619.9	1629.6	1639.3
98	1568.0	1577.8	1587.6	1597.4	1607.2	1617.0	1626.8	1636.6	1646.4	1656.2
99	1584.0	1593.9	1603.8	1613.7	1623.6	1633.5	1643.4	1653.3	1663.2	1673.1
100	1600.0	1610.0	1620.0	1630.0	1640.0	1650.0	1660.0	1670.0	1680.0	1690.0

Tab. III a. 17.0—17.9.

Mælk.	17.0	17.1	17.2	17.3	17.4	17.5	17.6	17.7	17.8	17.9
1	17.0	17.1	17.2	17.3	17.4	17.5	17.6	17.7	17.8	17.9
2	34.0	34.2	34.4	34.6	34.8	35.0	35.2	35.4	35.6	35.8
3	51.0	51.3	51.6	51.9	52.2	52.5	52.8	53.1	53.4	53.7
4	68.0	68.4	68.8	69.2	69.6	70.0	70.4	70.8	71.2	71.6
5	85.0	85.5	86.0	86.5	87.0	87.5	88.0	88.5	89.0	89.5
6	102.0	102.6	103.2	103.8	104.4	105.0	105.6	106.2	106.8	107.4
7	119.0	119.7	120.4	121.1	121.8	122.5	123.2	123.9	124.6	125.3
8	136.0	136.8	137.6	138.4	139.2	140.0	140.8	141.6	142.4	143.2
9	153.0	153.9	154.8	155.7	156.6	157.5	158.4	159.3	160.2	161.1
10	170.0	171.0	172.0	173.0	174.0	175.0	176.0	177.0	178.0	179.0
11	187.0	188.1	189.2	190.3	191.4	192.5	193.6	194.7	195.8	196.9
12	204.0	205.2	206.4	207.6	208.8	210.0	211.2	212.4	213.6	214.8
13	221.0	222.3	223.6	224.9	226.2	227.5	228.8	230.1	231.4	232.7
14	238.0	239.4	240.8	242.2	243.6	245.0	246.4	247.8	249.2	250.6
15	255.0	256.5	258.0	259.5	261.0	262.5	264.0	265.5	267.0	268.5
16	272.0	273.6	275.2	276.8	278.4	280.0	281.6	283.2	284.8	286.4
17	289.0	290.7	292.4	294.1	295.8	297.5	299.2	300.9	302.6	304.3
18	306.0	307.8	309.6	311.4	313.2	315.0	316.8	318.6	320.4	322.2
19	323.0	324.9	326.8	328.7	330.6	332.5	334.4	336.3	338.2	340.1
20	340.0	342.0	344.0	346.0	348.0	350.0	352.0	354.0	356.0	358.0
21	357.0	359.1	361.2	363.3	365.4	367.5	369.6	371.7	373.8	375.9
22	374.0	376.2	378.4	380.6	382.8	385.0	387.2	389.4	391.6	393.8
23	391.0	393.3	395.6	397.9	400.2	402.5	404.8	407.1	409.4	411.7
24	408.0	410.4	412.8	415.2	417.6	420.0	422.4	424.8	427.2	429.6
25	425.0	427.5	430.0	432.5	435.0	437.5	440.0	442.5	445.0	447.5
26	442.0	444.6	447.2	449.8	452.4	455.0	457.6	460.2	462.8	465.4
27	459.0	461.7	464.4	467.1	469.8	472.5	475.2	477.9	480.6	483.3
28	476.0	478.8	481.6	484.4	487.2	490.0	492.8	495.6	498.4	501.2
29	493.0	495.9	498.8	501.7	504.6	507.5	510.4	513.3	516.2	519.1
30	510.0	513.0	516.0	519.0	522.0	525.0	528.0	531.0	534.0	537.0
31	527.0	530.1	533.2	536.3	539.4	542.5	545.6	548.7	551.8	554.9
32	544.0	547.2	550.4	553.6	556.8	560.0	563.2	566.4	569.6	572.8
33	561.0	564.3	567.6	570.9	574.2	577.5	580.8	584.1	587.4	590.7
34	578.0	581.4	584.8	588.2	591.6	595.0	598.4	601.8	605.2	608.6
35	595.0	598.5	602.0	605.5	609.0	612.5	616.0	619.5	623.0	626.5
36	612.0	615.6	619.2	622.8	626.4	630.0	633.6	637.2	640.8	644.4
37	629.0	632.7	636.4	640.1	643.8	647.5	651.2	654.9	658.6	662.3
38	646.0	649.8	653.6	657.4	661.2	665.0	668.8	672.6	676.4	680.2
39	663.0	666.9	670.8	674.7	678.6	682.5	686.4	690.3	694.2	698.1
40	680.0	684.0	688.0	692.0	696.0	700.0	704.0	708.0	712.0	716.0
41	697.0	701.1	705.2	709.3	713.4	717.5	721.6	725.7	729.8	733.9
42	714.0	718.2	722.4	726.6	730.8	735.0	739.2	743.4	747.6	751.8
43	731.0	735.3	739.6	743.9	748.2	752.5	756.8	761.1	765.4	769.7
44	748.0	752.4	756.8	761.2	765.6	770.0	774.4	778.8	783.2	787.6
45	765.0	769.5	774.0	778.5	783.0	787.5	792.0	796.5	801.0	805.5
46	782.0	786.6	791.2	795.8	800.4	805.0	809.6	814.2	818.8	823.4
47	799.0	803.7	808.4	813.1	817.8	822.5	827.2	831.9	836.6	841.3
48	816.0	820.8	825.6	830.4	835.2	840.0	844.8	849.6	854.4	859.2
49	833.0	837.9	842.8	847.7	852.6	857.5	862.4	867.3	872.2	877.1
50	850.0	855.0	860.0	865.0	870.0	875.0	880.0	885.0	890.0	895.0

Tab. III b. 17.0—17.9.

Mælk.	17.0	17.1	17.2	17.3	17.4	17.5	17.6	17.7	17.8	17.9
51	867.0	872.1	877.2	882.3	887.4	892.5	897.6	902.7	907.8	912.9
52	884.0	889.2	894.4	899.6	904.8	910.0	915.2	920.4	925.6	930.8
53	901.0	906.3	911.6	916.9	922.2	927.5	932.8	938.1	943.4	948.7
54	918.0	923.4	928.8	934.2	939.6	945.0	950.4	955.8	961.2	966.6
55	935.0	940.5	946.0	951.5	957.0	962.5	968.0	973.5	979.0	984.5
56	952.0	957.6	963.2	968.8	974.4	980.0	985.6	991.2	996.8	1002.4
57	969.0	974.7	980.4	986.1	991.8	997.5	1003.2	1008.9	1014.6	1020.3
58	986.0	991.8	997.6	1003.4	1009.2	1015.0	1020.8	1026.6	1032.4	1038.2
59	1003.0	1008.9	1014.8	1020.7	1026.6	1032.5	1038.4	1044.3	1050.2	1056.1
60	1020.0	1026.0	1032.0	1038.0	1044.0	1050.0	1056.0	1062.0	1068.0	1074.0
61	1037.0	1043.1	1049.2	1055.3	1061.4	1067.5	1073.6	1079.7	1085.8	1091.9
62	1054.0	1060.2	1066.4	1072.6	1078.8	1085.0	1091.2	1097.4	1103.6	1109.8
63	1071.0	1077.3	1083.6	1089.9	1096.2	1102.5	1108.8	1115.1	1121.4	1127.7
64	1088.0	1094.4	1100.8	1107.2	1113.6	1120.0	1126.4	1132.8	1139.2	1145.6
65	1105.0	1111.5	1118.0	1124.5	1131.0	1137.5	1144.0	1150.5	1157.0	1163.5
66	1122.0	1128.6	1135.2	1141.8	1148.4	1155.0	1161.6	1168.2	1174.8	1181.4
67	1139.0	1145.7	1152.4	1159.1	1165.8	1172.5	1179.2	1185.9	1192.6	1199.3
68	1156.0	1162.8	1169.6	1176.4	1183.2	1190.0	1196.8	1203.6	1210.4	1217.2
69	1173.0	1179.9	1186.8	1193.7	1200.6	1207.5	1214.4	1221.3	1228.2	1235.1
70	1190.0	1197.0	1204.0	1211.0	1218.0	1225.0	1232.0	1239.0	1246.0	1253.0
71	1207.0	1214.1	1221.2	1228.3	1235.4	1242.5	1249.6	1256.7	1263.8	1270.9
72	1224.0	1231.2	1238.4	1245.6	1252.8	1260.0	1267.2	1274.4	1281.6	1288.8
73	1241.0	1248.3	1255.6	1262.9	1270.2	1277.5	1284.8	1292.1	1299.4	1306.7
74	1258.0	1265.4	1272.8	1280.2	1287.6	1295.0	1302.4	1309.8	1317.2	1324.6
75	1275.0	1282.5	1290.0	1297.5	1305.0	1312.5	1320.0	1327.5	1335.0	1342.5
76	1292.0	1299.6	1307.2	1314.8	1322.4	1330.0	1337.6	1345.2	1352.8	1360.4
77	1309.0	1316.7	1324.4	1332.1	1339.8	1347.5	1355.2	1362.9	1370.6	1378.3
78	1326.0	1333.8	1341.6	1349.4	1357.2	1365.0	1372.8	1380.6	1388.4	1396.2
79	1343.0	1350.9	1358.8	1366.7	1374.6	1382.5	1390.4	1398.3	1406.2	1414.1
80	1360.0	1368.0	1376.0	1384.0	1392.0	1400.0	1408.0	1416.0	1424.0	1432.0
81	1377.0	1385.1	1393.2	1401.3	1409.4	1417.5	1425.6	1433.7	1441.8	1449.9
82	1394.0	1402.2	1410.4	1418.6	1426.8	1435.0	1443.2	1451.4	1459.6	1467.8
83	1411.0	1419.3	1427.6	1435.9	1444.2	1452.5	1460.8	1469.1	1477.4	1485.7
84	1428.0	1436.4	1444.8	1453.2	1461.6	1470.0	1478.4	1486.8	1495.2	1503.6
85	1445.0	1453.5	1462.0	1470.5	1479.0	1487.5	1496.0	1504.5	1513.0	1521.5
86	1462.0	1470.6	1479.2	1487.8	1496.4	1505.0	1513.6	1522.2	1530.8	1539.4
87	1479.0	1487.7	1496.4	1505.1	1513.8	1522.5	1531.2	1539.9	1548.6	1557.3
88	1496.0	1504.8	1513.6	1522.4	1531.2	1540.0	1548.8	1557.6	1566.4	1575.2
89	1513.0	1521.9	1530.8	1539.7	1548.6	1557.5	1566.4	1575.3	1584.2	1593.1
90	1530.0	1539.0	1548.0	1557.0	1566.0	1575.0	1584.0	1593.0	1602.0	1611.0
91	1547.0	1556.1	1565.2	1574.3	1583.4	1592.5	1601.6	1610.7	1619.8	1628.9
92	1564.0	1573.2	1582.4	1591.6	1600.8	1610.0	1619.2	1628.4	1637.6	1646.8
93	1581.0	1590.3	1599.6	1608.9	1618.2	1627.5	1636.8	1646.1	1655.4	1664.7
94	1598.0	1607.4	1616.8	1626.2	1635.6	1645.0	1654.4	1663.8	1673.2	1682.6
95	1615.0	1624.5	1634.0	1643.5	1653.0	1662.5	1672.0	1681.5	1691.0	1700.5
96	1632.0	1641.6	1651.2	1660.8	1670.4	1680.0	1689.6	1699.2	1708.8	1718.4
97	1649.0	1658.7	1668.4	1678.1	1687.8	1697.5	1707.2	1716.9	1726.6	1736.3
98	1666.0	1675.8	1685.6	1695.4	1705.2	1715.0	1724.8	1734.6	1744.4	1754.2
99	1683.0	1692.9	1702.8	1712.7	1722.6	1732.5	1742.4	1752.3	1762.2	1772.1
100	1700.0	1710.0	1720.0	1730.0	1740.0	1750.0	1760.0	1770.0	1780.0	1790.0

Tab. III a. 18.0—18.9.

Mælk.	18.0	18.1	18.2	18.3	18.4	18.5	18.6	18.7	18.8	18.9
1	18.0	18.1	18.2	18.3	18.4	18.5	18.6	18.7	18.8	18.9
2	36.0	36.2	36.4	36.6	36.8	37.0	37.2	37.4	37.6	37.8
3	54.0	54.3	54.6	54.9	55.2	55.5	55.8	56.1	56.4	56.7
4	72.0	72.4	72.8	73.2	73.6	74.0	74.4	74.8	75.2	75.6
5	90.0	90.5	91.0	91.5	92.0	92.5	93.0	93.5	94.0	94.5
6	108.0	108.6	109.2	109.8	110.4	111.0	111.6	112.2	112.8	113.4
7	126.0	126.7	127.4	128.1	128.8	129.5	130.2	130.9	131.6	132.3
8	144.0	144.8	145.6	146.4	147.2	148.0	148.8	149.6	150.4	151.2
9	162.0	162.9	163.8	164.7	165.6	166.5	167.4	168.3	169.2	170.1
10	180.0	181.0	182.0	183.0	184.0	185.0	186.0	187.0	188.0	189.0
11	198.0	199.1	200.2	201.3	202.4	203.5	204.6	205.7	206.8	207.9
12	216.0	217.2	218.4	219.6	220.8	222.0	223.2	224.4	225.6	226.8
13	234.0	235.3	236.6	237.9	239.2	240.5	241.8	243.1	244.4	245.7
14	252.0	253.4	254.8	256.2	257.6	259.0	260.4	261.8	263.2	264.6
15	270.0	271.5	273.0	274.5	276.0	277.5	279.0	280.5	282.0	283.5
16	288.0	289.6	291.2	292.8	294.4	296.0	297.6	299.2	300.8	302.4
17	306.0	307.7	309.4	311.1	312.8	314.5	316.2	317.9	319.6	321.3
18	324.0	325.8	327.6	329.4	331.2	333.0	334.8	336.6	338.4	340.2
19	342.0	343.9	345.8	347.7	349.6	351.5	353.4	355.3	357.2	359.1
20	360.0	362.0	364.0	366.0	368.0	370.0	372.0	374.0	376.0	378.0
21	378.0	380.1	382.2	384.3	386.4	388.5	390.6	392.7	394.8	396.9
22	396.0	398.2	400.4	402.6	404.8	407.0	409.2	411.4	413.6	415.8
23	414.0	416.3	418.6	420.9	423.2	425.5	427.8	430.1	432.4	434.7
24	432.0	434.4	436.8	439.2	441.6	444.0	446.4	448.8	451.2	453.6
25	450.0	452.5	455.0	457.5	460.0	462.5	465.0	467.5	470.0	472.5
26	468.0	470.6	473.2	475.8	478.4	481.0	483.6	486.2	488.8	491.4
27	486.0	488.7	491.4	494.1	496.8	499.5	502.2	504.9	507.6	510.3
28	504.0	506.8	509.6	512.4	515.2	518.0	520.8	523.6	526.4	529.2
29	522.0	524.9	527.8	530.7	533.6	536.5	539.4	542.3	545.2	548.1
30	540.0	543.0	546.0	549.0	552.0	555.0	558.0	561.0	564.0	567.0
31	558.0	561.1	564.2	567.3	570.4	573.5	576.6	579.7	582.8	585.9
32	576.0	579.2	582.4	585.6	588.8	592.0	595.2	598.4	601.6	604.8
33	594.0	597.3	600.6	603.9	607.2	610.5	613.8	617.1	620.4	623.7
34	612.0	615.4	618.8	622.2	625.6	629.0	632.4	635.8	639.2	642.6
35	630.0	633.5	637.0	640.5	644.0	647.5	651.0	654.5	658.0	661.5
36	648.0	651.6	655.2	658.8	662.4	666.0	669.6	673.2	676.8	680.4
37	666.0	669.7	673.4	677.1	680.8	684.5	688.2	691.9	695.6	699.3
38	684.0	687.8	691.6	695.4	699.2	703.0	706.8	710.6	714.4	718.2
39	702.0	705.9	709.8	713.7	717.6	721.5	725.4	729.3	733.2	737.1
40	720.0	724.0	728.0	732.0	736.0	740.0	744.0	748.0	752.0	756.0
41	738.0	742.1	746.2	750.3	754.4	758.5	762.6	766.7	770.8	774.9
42	756.0	760.2	764.4	768.6	772.8	777.0	781.2	785.4	789.6	793.8
43	774.0	778.3	782.6	786.9	791.2	795.5	799.8	804.1	808.4	812.7
44	792.0	796.4	800.8	805.2	809.6	814.0	818.4	822.8	827.2	831.6
45	810.0	814.5	819.0	823.5	828.0	832.5	837.0	841.5	846.0	850.5
46	828.0	832.6	837.2	841.8	846.4	851.0	855.6	860.2	864.8	869.4
47	846.0	850.7	855.4	860.1	864.8	869.5	874.2	878.9	883.6	888.3
48	864.0	868.8	873.6	878.4	883.2	888.0	892.8	897.6	902.4	907.2
49	882.0	886.9	891.8	896.7	901.6	906.5	911.4	916.3	921.2	926.1
50	900.0	905.0	910.0	915.0	920.0	925.0	930.0	935.0	940.0	945.0

Tab. III b. 18.0—18.9.

Mælk.	18.0	18.1	18.2	18.3	18.4	18.5	18.6	18.7	18.8	18.9
51	918.0	923.1	928.2	933.3	938.4	943.5	948.6	953.7	958.8	963.9
52	936.0	941.2	946.4	951.6	956.8	962.0	967.2	972.4	977.6	982.8
53	954.0	959.3	964.6	969.9	975.2	980.5	985.8	991.1	996.4	1001.7
54	972.0	977.4	982.8	988.2	993.6	999.0	1004.4	1009.8	1015.2	1020.6
55	990.0	995.5	1001.0	1006.5	1012.0	1017.5	1023.0	1028.5	1034.0	1039.5
56	1008.0	1013.6	1019.2	1024.8	1030.4	1036.0	1041.6	1047.2	1052.8	1058.4
57	1026.0	1031.7	1037.4	1043.1	1048.8	1054.5	1060.2	1065.9	1071.6	1077.3
58	1044.0	1049.8	1055.6	1061.4	1067.2	1073.0	1078.8	1084.6	1090.4	1096.2
59	1062.0	1067.9	1073.8	1079.7	1085.6	1091.5	1097.4	1103.3	1109.2	1115.1
60	1080.0	1086.0	1092.0	1098.0	1104.0	1110.0	1116.0	1122.0	1128.0	1134.0
61	1098.0	1104.1	1110.2	1116.3	1122.4	1128.5	1134.6	1140.7	1146.8	1152.9
62	1116.0	1122.2	1128.4	1134.6	1140.8	1147.0	1153.2	1159.4	1165.6	1171.8
63	1134.0	1140.3	1146.6	1152.9	1159.2	1165.5	1171.8	1178.1	1184.4	1190.7
64	1152.0	1158.4	1164.8	1171.2	1177.6	1184.0	1190.4	1196.8	1203.2	1209.6
65	1170.0	1176.5	1183.0	1189.5	1196.0	1202.5	1209.0	1215.5	1222.0	1228.5
66	1188.0	1194.6	1201.2	1207.8	1214.4	1221.0	1227.6	1234.2	1240.8	1247.4
67	1206.0	1212.7	1219.4	1226.1	1232.8	1239.5	1246.2	1252.9	1259.6	1266.3
68	1224.0	1230.8	1237.6	1244.4	1251.2	1258.0	1264.8	1271.6	1278.4	1285.2
69	1242.0	1248.9	1255.8	1262.7	1269.6	1276.5	1283.4	1290.3	1297.2	1304.1
70	1260.0	1267.0	1274.0	1281.0	1288.0	1295.0	1302.0	1309.0	1316.0	1323.0
71	1278.0	1285.1	1292.2	1299.3	1306.4	1313.5	1320.6	1327.7	1334.8	1341.9
72	1296.0	1303.2	1310.4	1317.6	1324.8	1332.0	1339.2	1346.4	1353.6	1360.8
73	1314.0	1321.3	1328.6	1335.9	1343.2	1350.5	1357.8	1365.1	1372.4	1379.7
74	1332.0	1339.4	1346.8	1354.2	1361.6	1369.0	1376.4	1383.8	1391.2	1398.6
75	1350.0	1357.5	1365.0	1372.5	1380.0	1387.5	1395.0	1402.5	1410.0	1417.5
76	1368.0	1375.6	1383.2	1390.8	1398.4	1406.0	1413.6	1421.2	1428.8	1436.4
77	1386.0	1393.7	1401.4	1409.1	1416.8	1424.5	1432.2	1439.9	1447.6	1455.3
78	1404.0	1411.8	1419.6	1427.4	1435.2	1443.0	1450.8	1458.6	1466.4	1474.2
79	1422.0	1429.9	1437.8	1445.7	1453.6	1461.5	1469.4	1477.3	1485.2	1493.1
80	1440.0	1448.0	1456.0	1464.0	1472.0	1480.0	1488.0	1496.0	1504.0	1512.0
81	1458.0	1466.1	1474.2	1482.3	1490.4	1498.5	1506.6	1514.7	1522.8	1530.9
82	1476.0	1484.2	1492.4	1500.6	1508.8	1517.0	1525.2	1533.4	1541.6	1549.8
83	1494.0	1502.3	1510.6	1518.9	1527.2	1535.5	1543.8	1552.1	1560.4	1568.7
84	1512.0	1520.4	1528.8	1537.2	1545.6	1554.0	1562.4	1570.8	1579.2	1587.6
85	1530.0	1538.5	1547.0	1555.5	1564.0	1572.5	1581.0	1589.5	1598.0	1606.5
86	1548.0	1556.6	1565.2	1573.8	1582.4	1591.0	1599.6	1608.2	1616.8	1625.4
87	1566.0	1574.7	1583.4	1592.1	1600.8	1609.5	1618.2	1626.9	1635.6	1644.3
88	1584.0	1592.8	1601.6	1610.4	1619.2	1628.0	1636.8	1645.6	1654.4	1663.2
89	1602.0	1610.9	1619.8	1628.7	1637.6	1646.5	1655.4	1664.3	1673.2	1682.1
90	1620.0	1629.0	1638.0	1647.0	1656.0	1665.0	1674.0	1683.0	1692.0	1701.0
91	1638.0	1647.1	1656.2	1665.3	1674.4	1683.5	1692.6	1701.7	1710.8	1719.9
92	1656.0	1665.2	1674.4	1683.6	1692.8	1702.0	1711.2	1720.4	1729.6	1738.8
93	1674.0	1683.3	1692.6	1701.9	1711.2	1720.5	1729.8	1739.1	1748.4	1757.7
94	1692.0	1701.4	1710.8	1720.2	1729.6	1739.0	1748.4	1757.8	1767.2	1776.6
95	1710.0	1719.5	1729.0	1738.5	1748.0	1757.5	1767.0	1776.5	1786.0	1795.5
96	1728.0	1737.6	1747.2	1756.8	1766.4	1776.0	1785.6	1795.2	1804.8	1814.4
97	1746.0	1755.7	1765.4	1775.1	1784.8	1794.5	1804.2	1813.9	1823.6	1833.3
98	1764.0	1773.8	1783.6	1793.4	1803.2	1813.0	1822.8	1832.6	1842.4	1852.2
99	1782.0	1791.9	1801.8	1811.7	1821.6	1831.5	1841.4	1851.3	1861.2	1871.1
100	1800.0	1810.0	1820.0	1830.0	1840.0	1850.0	1860.0	1870.0	1880.0	1890.0

Tab. III a. 19.0—19.9.

Mælk.	19.0	19.1	19.2	19.3	19.4	19.5	19.6	19.7	19.8	19.9
1	19.0	19.1	19.2	19.3	19.4	19.5	19.6	19.7	19.8	19.9
2	38.0	38.2	38.4	38.6	38.8	39.0	39.2	39.4	39.6	39.8
3	57.0	57.3	57.6	57.9	58.2	58.5	58.8	59.1	59.4	59.7
4	76.0	76.4	76.8	77.2	77.6	78.0	78.4	78.8	79.2	79.6
5	95.0	95.5	96.0	96.5	97.0	97.5	98.0	98.5	99.0	99.5
6	114.0	114.6	115.2	115.8	116.4	117.0	117.6	118.2	118.8	119.4
7	133.0	133.7	134.4	135.1	135.8	136.5	137.2	137.9	138.6	139.3
8	152.0	152.8	153.6	154.4	155.2	156.0	156.8	157.6	158.4	159.2
9	171.0	171.9	172.8	173.7	174.6	175.5	176.4	177.3	178.2	179.1
10	190.0	191.0	192.0	193.0	194.0	195.0	196.0	197.0	198.0	199.0
11	209.0	210.1	211.2	212.3	213.4	214.5	215.6	216.7	217.8	218.9
12	228.0	229.2	230.4	231.6	232.8	234.0	235.2	236.4	237.6	238.8
13	247.0	248.3	249.6	250.9	252.2	253.5	254.8	256.1	257.4	258.7
14	266.0	267.4	268.8	270.2	271.6	273.0	274.4	275.8	277.2	278.6
15	285.0	286.5	288.0	289.5	291.0	292.5	294.0	295.5	297.0	298.5
16	304.0	305.6	307.2	308.8	310.4	312.0	313.6	315.2	316.8	318.4
17	323.0	324.7	326.4	328.1	329.8	331.5	333.2	334.9	336.6	338.3
18	342.0	343.8	345.6	347.4	349.2	351.0	352.8	354.6	356.4	358.2
19	361.0	362.9	364.8	366.7	368.6	370.5	372.4	374.3	376.2	378.1
20	380.0	382.0	384.0	386.0	388.0	390.0	392.0	394.0	396.0	398.0
21	399.0	401.1	403.2	405.3	407.4	409.5	411.6	413.7	415.8	417.9
22	418.0	420.2	422.4	424.6	426.8	429.0	431.2	433.4	435.6	437.8
23	437.0	439.3	441.6	443.9	446.2	448.5	450.8	453.1	455.4	457.7
24	456.0	458.4	460.8	463.2	465.6	468.0	470.4	472.8	475.2	477.6
25	475.0	477.5	480.0	482.5	485.0	487.5	490.0	492.5	495.0	497.5
26	494.0	496.6	499.2	501.8	504.4	507.0	509.6	512.2	514.8	517.4
27	513.0	515.7	518.4	521.1	523.8	526.5	529.2	531.9	534.6	537.3
28	532.0	534.8	537.6	540.4	543.2	546.0	548.8	551.6	554.4	557.2
29	551.0	553.9	556.8	559.7	562.6	565.5	568.4	571.3	574.2	577.1
30	570.0	573.0	576.0	579.0	582.0	585.0	588.0	591.0	594.0	597.0
31	589.0	592.1	595.2	598.3	601.4	604.5	607.6	610.7	613.8	616.9
32	608.0	611.2	614.4	617.6	620.8	624.0	627.2	630.4	633.6	636.8
33	627.0	630.3	633.6	636.9	640.2	643.5	646.8	650.1	653.4	656.7
34	646.0	649.4	652.8	656.2	659.6	663.0	666.4	669.8	673.2	676.6
35	665.0	668.5	672.0	675.5	679.0	682.5	686.0	689.5	693.0	696.5
36	684.0	687.6	691.2	694.8	698.4	702.0	705.6	709.2	712.8	716.4
37	703.0	706.7	710.4	714.1	717.8	721.5	725.2	728.9	732.6	736.3
38	722.0	725.8	729.6	733.4	737.2	741.0	744.8	748.6	752.4	756.2
39	741.0	744.9	748.8	752.7	756.6	760.5	764.4	768.3	772.2	776.1
40	760.0	764.0	768.0	772.0	776.0	780.0	784.0	788.0	792.0	796.0
41	779.0	783.1	787.2	791.3	795.4	799.5	803.6	807.7	811.8	815.9
42	798.0	802.2	806.4	810.6	814.8	819.0	823.2	827.4	831.6	835.8
43	817.0	821.3	825.6	829.9	834.2	838.5	842.8	847.1	851.4	855.7
44	836.0	840.4	844.8	849.2	853.6	858.0	862.4	866.8	871.2	875.6
45	855.0	859.5	864.0	868.5	873.0	877.5	882.0	886.5	891.0	895.5
46	874.0	878.6	883.2	887.8	892.4	897.0	901.6	906.2	910.8	915.4
47	893.0	897.7	902.4	907.1	911.8	916.5	921.2	925.9	930.6	935.3
48	912.0	916.8	921.6	926.4	931.2	936.0	940.8	945.6	950.4	955.2
49	931.0	935.9	940.8	945.7	950.6	955.5	960.4	965.3	970.2	975.1
50	950.0	955.0	960.0	965.0	970.0	975.0	980.0	985.0	990.0	995.0

Tab. III b. 19.0—19.9.

Mælk.	19.0	19.1	19.2	19.3	19.4	19.5	19.6	19.7	19.8	19.9
51	969.0	974.1	979.2	984.3	989.4	994.5	999.6	1004.7	1009.8	1014.9
52	988.0	993.2	998.4	1003.6	1008.8	1014.0	1019.2	1024.4	1029.6	1034.8
53	1007.0	1012.3	1017.6	1022.9	1028.2	1033.5	1038.8	1044.1	1049.4	1054.7
54	1026.0	1031.4	1036.8	1042.2	1047.6	1053.0	1058.4	1063.8	1069.2	1074.6
55	1045.0	1050.5	1056.0	1061.5	1067.0	1072.5	1078.0	1083.5	1089.0	1094.5
56	1064.0	1069.6	1075.2	1080.8	1086.4	1092.0	1097.6	1103.2	1108.8	1114.4
57	1083.0	1088.7	1094.4	1100.1	1105.8	1111.5	1117.2	1122.9	1128.6	1134.3
58	1102.0	1107.8	1113.6	1119.4	1125.2	1131.0	1136.8	1142.6	1148.4	1154.2
59	1121.0	1126.9	1132.8	1138.7	1144.6	1150.5	1156.4	1162.3	1168.2	1174.1
60	1140.0	1146.0	1152.0	1158.0	1164.0	1170.0	1176.0	1182.0	1188.0	1194.0
61	1159.0	1165.1	1171.2	1177.3	1183.4	1189.5	1195.6	1201.7	1207.8	1213.9
62	1178.0	1184.2	1190.4	1196.6	1202.8	1209.0	1215.2	1221.4	1227.6	1233.8
63	1197.0	1203.3	1209.6	1215.9	1222.2	1228.5	1234.8	1241.1	1247.4	1253.7
64	1216.0	1222.4	1228.8	1235.2	1241.6	1248.0	1254.4	1260.8	1267.2	1273.6
65	1235.0	1241.5	1248.0	1254.5	1261.0	1267.5	1274.0	1280.5	1287.0	1293.5
66	1254.0	1260.6	1267.2	1273.8	1280.4	1287.0	1293.6	1300.2	1306.8	1313.4
67	1273.0	1279.7	1286.4	1293.1	1299.8	1306.5	1313.2	1319.9	1326.6	1333.3
68	1292.0	1298.8	1305.6	1312.4	1319.2	1326.0	1332.8	1339.6	1346.4	1353.2
69	1311.0	1317.9	1324.8	1331.7	1338.6	1345.5	1352.4	1359.3	1366.2	1373.1
70	1330.0	1337.0	1344.0	1351.0	1358.0	1365.0	1372.0	1379.0	1386.0	1393.0
71	1349.0	1356.1	1363.2	1370.3	1377.4	1384.5	1391.6	1398.7	1405.8	1412.9
72	1368.0	1375.2	1382.4	1389.6	1396.8	1404.0	1411.2	1418.4	1425.6	1432.8
73	1387.0	1394.3	1401.6	1408.9	1416.2	1423.5	1430.8	1438.1	1445.4	1452.7
74	1406.0	1413.4	1420.8	1428.2	1435.6	1443.0	1450.4	1457.8	1465.2	1472.6
75	1425.0	1432.5	1440.0	1447.5	1455.0	1462.5	1470.0	1477.5	1485.0	1492.5
76	1444.0	1451.6	1459.2	1466.8	1474.4	1482.0	1489.6	1497.2	1504.8	1512.4
77	1463.0	1470.7	1478.4	1486.1	1493.8	1501.5	1509.2	1516.9	1524.6	1532.3
78	1482.0	1489.8	1497.6	1505.4	1513.2	1521.0	1528.8	1536.6	1544.4	1552.2
79	1501.0	1508.9	1516.8	1524.7	1532.6	1540.5	1548.4	1556.3	1564.2	1572.1
80	1520.0	1528.0	1536.0	1544.0	1552.0	1560.0	1568.0	1576.0	1584.0	1592.0
81	1539.0	1547.1	1555.2	1563.3	1571.4	1579.5	1587.6	1595.7	1603.8	1611.9
82	1558.0	1566.2	1574.4	1582.6	1590.8	1599.0	1607.2	1615.4	1623.6	1631.8
83	1577.0	1585.3	1593.6	1601.9	1610.2	1618.5	1626.8	1635.1	1643.4	1651.7
84	1596.0	1604.4	1612.8	1621.2	1629.6	1638.0	1646.4	1654.8	1663.2	1671.6
85	1615.0	1623.5	1632.0	1640.5	1649.0	1657.5	1666.0	1674.5	1683.0	1691.5
86	1634.0	1642.6	1651.2	1659.8	1668.4	1677.0	1685.6	1694.2	1702.8	1711.4
87	1653.0	1661.7	1670.4	1679.1	1687.8	1696.5	1705.2	1713.9	1722.6	1731.3
88	1672.0	1680.8	1689.6	1698.4	1707.2	1716.0	1724.8	1733.6	1742.4	1751.2
89	1691.0	1699.9	1708.8	1717.7	1726.6	1735.5	1744.4	1753.3	1762.2	1771.1
90	1710.0	1719.0	1728.0	1737.0	1746.0	1755.0	1764.0	1773.0	1782.0	1791.0
91	1729.0	1738.1	1747.2	1756.3	1765.4	1774.5	1783.6	1792.7	1801.8	1810.9
92	1748.0	1757.2	1766.4	1775.6	1784.8	1794.0	1803.2	1812.4	1821.6	1830.8
93	1767.0	1776.3	1785.6	1794.9	1804.2	1813.5	1822.8	1832.1	1841.4	1850.7
94	1786.0	1795.4	1804.8	1814.2	1823.6	1833.0	1842.4	1851.8	1861.2	1870.6
95	1805.0	1814.5	1824.0	1833.5	1843.0	1852.5	1862.0	1871.5	1881.0	1890.5
96	1824.0	1833.6	1843.2	1852.8	1862.4	1872.0	1881.6	1891.2	1900.8	1910.4
97	1843.0	1852.7	1862.4	1872.1	1881.8	1891.5	1901.2	1910.9	1920.6	1930.3
98	1862.0	1871.8	1881.6	1891.4	1901.2	1911.0	1920.8	1930.6	1940.4	1950.2
99	1881.0	1890.9	1900.8	1910.7	1920.6	1930.5	1940.4	1950.3	1960.2	1970.1
100	1900.0	1910.0	1920.0	1930.0	1940.0	1950.0	1960.0	1970.0	1980.0	1990.0

Tab. III a. 20.0—20.9.

Mælk.	20.0	20.1	20.2	20.3	20.4	20.5	20.6	20.7	20.8	20.9
1	20.0	20.1	20.2	20.3	20.4	20.5	20.6	20.7	20.8	20.9
2	40.0	40.2	40.4	40.6	40.8	41.0	41.2	41.4	41.6	41.8
3	60.0	60.3	60.6	60.9	61.2	61.5	61.8	62.1	62.4	62.7
4	80.0	80.4	80.8	81.2	81.6	82.0	82.4	82.8	83.2	83.6
5	100.0	100.5	101.0	101.5	102.0	102.5	103.0	103.5	104.0	104.5
6	120.0	120.6	121.2	121.8	122.4	123.0	123.6	124.2	124.8	125.4
7	140.0	140.7	141.4	142.1	142.8	143.5	144.2	144.9	145.6	146.3
8	160.0	160.8	161.6	162.4	163.2	164.0	164.8	165.6	166.4	167.2
9	180.0	180.9	181.8	182.7	183.6	184.5	185.4	186.3	187.2	188.1
10	200.0	201.0	202.0	203.0	204.0	205.0	206.0	207.0	208.0	209.0
11	220.0	221.1	222.2	223.3	224.4	225.5	226.6	227.7	228.8	229.9
12	240.0	241.2	242.4	243.6	244.8	246.0	247.2	248.4	249.6	250.8
13	260.0	261.3	262.6	263.9	265.2	266.5	267.8	269.1	270.4	271.7
14	280.0	281.4	282.8	284.2	285.6	287.0	288.4	289.8	291.2	292.6
15	300.0	301.5	303.0	304.5	306.0	307.5	309.0	310.5	312.0	313.5
16	320.0	321.6	323.2	324.8	326.4	328.0	329.6	331.2	332.8	334.4
17	340.0	341.7	343.4	345.1	346.8	348.5	350.2	351.9	353.6	355.3
18	360.0	361.8	363.6	365.4	367.2	369.0	370.8	372.6	374.4	376.2
19	380.0	381.9	383.8	385.7	387.6	389.5	391.4	393.3	395.2	397.1
20	400.0	402.0	404.0	406.0	408.0	410.0	412.0	414.0	416.0	418.0
21	420.0	422.1	424.2	426.3	428.4	430.5	432.6	434.7	436.8	438.9
22	440.0	442.2	444.4	446.6	448.8	451.0	453.2	455.4	457.6	459.8
23	460.0	462.3	464.6	466.9	469.2	471.5	473.8	476.1	478.4	480.7
24	480.0	482.4	484.8	487.2	489.6	492.0	494.4	496.8	499.2	501.6
25	500.0	502.5	505.0	507.5	510.0	512.5	515.0	517.5	520.0	522.5
26	520.0	522.6	525.2	527.8	530.4	533.0	535.6	538.2	540.8	543.4
27	540.0	542.7	545.4	548.1	550.8	553.5	556.2	558.9	561.6	564.3
28	560.0	562.8	565.6	568.4	571.2	574.0	576.8	579.6	582.4	585.2
29	580.0	582.9	585.8	588.7	591.6	594.5	597.4	600.3	603.2	606.1
30	600.0	603.0	606.0	609.0	612.0	615.0	618.0	621.0	624.0	627.0
31	620.0	623.1	626.2	629.3	632.4	635.5	638.6	641.7	644.8	647.9
32	640.0	643.2	646.4	649.6	652.8	656.0	659.2	662.4	665.6	668.8
33	660.0	663.3	666.6	669.9	673.2	676.5	679.8	683.1	686.4	689.7
34	680.0	683.4	686.8	690.2	693.6	697.0	700.4	703.8	707.2	710.6
35	700.0	703.5	707.0	710.5	714.0	717.5	721.0	724.5	728.0	731.5
36	720.0	723.6	727.2	730.8	734.4	738.0	741.6	745.2	748.8	752.4
37	740.0	743.7	747.4	751.1	754.8	758.5	762.2	765.9	769.6	773.3
38	760.0	763.8	767.6	771.4	775.2	779.0	782.8	786.6	790.4	794.2
39	780.0	783.9	787.8	791.7	795.6	799.5	803.4	807.3	811.2	815.1
40	800.0	804.0	808.0	812.0	816.0	820.0	824.0	828.0	832.0	836.0
41	820.0	824.1	828.2	832.3	836.4	840.5	844.6	848.7	852.8	856.9
42	840.0	844.2	848.4	852.6	856.8	861.0	865.2	869.4	873.6	877.8
43	860.0	864.3	868.6	872.9	877.2	881.5	885.8	890.1	894.4	898.7
44	880.0	884.4	888.8	893.2	897.6	902.0	906.4	910.8	915.2	919.6
45	900.0	904.5	909.0	913.5	918.0	922.5	927.0	931.5	936.0	940.5
46	920.0	924.6	929.2	933.8	938.4	943.0	947.6	952.2	956.8	961.4
47	940.0	944.7	949.4	954.1	958.8	963.5	968.2	972.9	977.6	982.3
48	960.0	964.8	969.6	974.4	979.2	984.0	988.8	993.6	998.4	1003.2
49	980.0	984.9	989.8	994.7	999.6	1004.5	1009.4	1014.3	1019.2	1024.1
50	1000.0	1005.0	1010.0	1015.0	1020.0	1025.0	1030.0	1035.0	1040.0	1045.0

Tab. III b. 20.0—20.9.

Mælk.	20.0	20.1	20.2	20.3	20.4	20.5	20.6	20.7	20.8	20.9
51	1020.0	1025.1	1030.2	1035.3	1040.4	1045.5	1050.6	1055.7	1060.8	1065.9
52	1040.0	1045.2	1050.4	1055.6	1060.8	1066.0	1071.2	1076.4	1081.6	1086.8
53	1060.0	1065.3	1070.6	1075.9	1081.2	1086.5	1091.8	1097.1	1102.4	1107.7
54	1080.0	1085.4	1090.8	1096.2	1101.6	1107.0	1112.4	1117.8	1123.2	1128.6
55	1100.0	1105.5	1111.0	1116.5	1122.0	1127.5	1133.0	1138.5	1144.0	1149.5
56	1120.0	1125.6	1131.2	1136.8	1142.4	1148.0	1153.6	1159.2	1164.8	1170.4
57	1140.0	1145.7	1151.4	1157.1	1162.8	1168.5	1174.2	1179.9	1185.6	1191.3
58	1160.0	1165.8	1171.6	1177.4	1183.2	1189.0	1194.8	1200.6	1206.4	1212.2
59	1180.0	1185.9	1191.8	1197.7	1203.6	1209.5	1215.4	1221.3	1227.2	1233.1
60	1200.0	1206.0	1212.0	1218.0	1224.0	1230.0	1236.0	1242.0	1248.0	1254.0
61	1220.0	1226.1	1232.2	1238.3	1244.4	1250.5	1256.6	1262.7	1268.8	1274.9
62	1240.0	1246.2	1252.4	1258.6	1264.8	1271.0	1277.2	1283.4	1289.6	1295.8
63	1260.0	1266.3	1272.6	1278.9	1285.2	1291.5	1297.8	1304.1	1310.4	1316.7
64	1280.0	1286.4	1292.8	1299.2	1305.6	1312.0	1318.4	1324.8	1331.2	1337.6
65	1300.0	1306.5	1313.0	1319.5	1326.0	1332.5	1339.0	1345.5	1352.0	1358.5
66	1320.0	1326.6	1333.2	1339.8	1346.4	1353.0	1359.6	1366.2	1372.8	1379.4
67	1340.0	1346.7	1353.4	1360.1	1366.8	1373.5	1380.2	1386.9	1393.6	1400.3
68	1360.0	1366.8	1373.6	1380.4	1387.2	1394.0	1400.8	1407.6	1414.4	1421.2
69	1380.0	1386.9	1393.8	1400.7	1407.6	1414.5	1421.4	1428.3	1435.2	1442.1
70	1400.0	1407.0	1414.0	1421.0	1428.0	1435.0	1442.0	1449.0	1456.0	1463.0
71	1420.0	1427.1	1434.2	1441.3	1448.4	1455.5	1462.6	1469.7	1476.8	1483.9
72	1440.0	1447.2	1454.4	1461.6	1468.8	1476.0	1483.2	1490.4	1497.6	1504.8
73	1460.0	1467.3	1474.6	1481.9	1489.2	1496.5	1503.8	1511.1	1518.4	1525.7
74	1480.0	1487.4	1494.8	1502.2	1509.6	1517.0	1524.4	1531.8	1539.2	1546.6
75	1500.0	1507.5	1515.0	1522.5	1530.0	1537.5	1545.0	1552.5	1560.0	1567.5
76	1520.0	1527.6	1535.2	1542.8	1550.4	1558.0	1565.6	1573.2	1580.8	1588.4
77	1540.0	1547.7	1555.4	1563.1	1570.8	1578.5	1586.2	1593.9	1601.6	1609.3
78	1560.0	1567.8	1575.6	1583.4	1591.2	1599.0	1606.8	1614.6	1622.4	1630.2
79	1580.0	1587.9	1595.8	1603.7	1611.6	1619.5	1627.4	1635.3	1643.2	1651.1
80	1600.0	1608.0	1616.0	1624.0	1632.0	1640.0	1648.0	1656.0	1664.0	1672.0
81	1620.0	1628.1	1636.2	1644.3	1652.4	1660.5	1668.6	1676.7	1684.8	1692.9
82	1640.0	1648.2	1656.4	1664.6	1672.8	1681.0	1689.2	1697.4	1705.6	1713.8
83	1660.0	1668.3	1676.6	1684.9	1693.2	1701.5	1709.8	1718.1	1726.4	1734.7
84	1680.0	1688.4	1696.8	1705.2	1713.6	1722.0	1730.4	1738.8	1747.2	1755.6
85	1700.0	1708.5	1717.0	1725.5	1734.0	1742.5	1751.0	1759.5	1768.0	1776.5
86	1720.0	1728.6	1737.2	1745.8	1754.4	1763.0	1771.6	1780.2	1788.8	1797.4
87	1740.0	1748.7	1757.4	1766.1	1774.8	1783.5	1792.2	1800.9	1809.6	1818.3
88	1760.0	1768.8	1777.6	1786.4	1795.2	1804.0	1812.8	1821.6	1830.4	1839.2
89	1780.0	1788.9	1797.8	1806.7	1815.6	1824.5	1833.4	1842.3	1851.2	1860.1
90	1800.0	1809.0	1818.0	1827.0	1836.0	1845.0	1854.0	1863.0	1872.0	1881.0
91	1820.0	1829.1	1838.2	1847.3	1856.4	1865.5	1874.6	1883.7	1892.8	1901.9
92	1840.0	1849.2	1858.4	1867.6	1876.8	1886.0	1895.2	1904.4	1913.6	1922.8
93	1860.0	1869.3	1878.6	1887.9	1897.2	1906.5	1915.8	1925.1	1934.4	1943.7
94	1880.0	1889.4	1898.8	1908.2	1917.6	1927.0	1936.4	1945.8	1955.2	1964.6
95	1900.0	1909.5	1919.0	1928.5	1938.0	1947.5	1957.0	1966.5	1976.0	1985.5
96	1920.0	1929.6	1939.2	1948.8	1958.4	1968.0	1977.6	1987.2	1996.8	2006.4
97	1940.0	1949.7	1959.4	1969.1	1978.8	1988.5	1998.2	2007.9	2017.6	2027.3
98	1960.0	1969.8	1979.6	1989.4	1999.2	2009.0	2018.8	2028.6	2038.4	2048.2
99	1980.0	1989.9	1999.8	2009.7	2019.6	2029.5	2039.4	2049.3	2059.2	2069.1
100	2000.0	2010.0	2020.0	2030.0	2040.0	2050.0	2060.0	2070.0	2080.0	2090.0

Tab. III a. 21.0—21.9.

Mælk.	21.0	21.1	21.2	21.3	21.4	21.5	21.6	21.7	21.8	21.9
1	21.0	21.1	21.2	21.3	21.4	21.5	21.6	21.7	21.8	21.9
2	42.0	42.2	42.4	42.6	42.8	43.0	43.2	43.4	43.6	43.8
3	63.0	63.3	63.6	63.9	64.2	64.5	64.8	65.1	65.4	65.7
4	84.0	84.4	84.8	85.2	85.6	86.0	86.4	86.8	87.2	87.6
5	105.0	105.5	106.0	106.5	107.0	107.5	108.0	108.5	109.0	109.5
6	126.0	126.6	127.2	127.8	128.4	129.0	129.6	130.2	130.8	131.4
7	147.0	147.7	148.4	149.1	149.8	150.5	151.2	151.9	152.6	153.3
8	168.0	168.8	169.6	170.4	171.2	172.0	172.8	173.6	174.4	175.2
9	189.0	189.9	190.8	191.7	192.6	193.5	194.4	195.3	196.2	197.1
10	210.0	211.0	212.0	213.0	214.0	215.0	216.0	217.0	218.0	219.0
11	231.0	232.1	233.2	234.3	235.4	236.5	237.6	238.7	239.8	240.9
12	252.0	253.2	254.4	255.6	256.8	258.0	259.2	260.4	261.6	262.8
13	273.0	274.3	275.6	276.9	278.2	279.5	280.8	282.1	283.4	284.7
14	294.0	295.4	296.8	298.2	299.6	301.0	302.4	303.8	305.2	306.6
15	315.0	316.5	318.0	319.5	321.0	322.5	324.0	325.5	327.0	328.5
16	336.0	337.6	339.2	340.8	342.4	344.0	345.6	347.2	348.8	350.4
17	357.0	358.7	360.4	362.1	363.8	365.5	367.2	368.9	370.6	372.3
18	378.0	379.8	381.6	383.4	385.2	387.0	388.8	390.6	392.4	394.2
19	399.0	400.9	402.8	404.7	406.6	408.5	410.4	412.3	414.2	416.1
20	420.0	422.0	424.0	426.0	428.0	430.0	432.0	434.0	436.0	438.0
21	441.0	443.1	445.2	447.3	449.4	451.5	453.6	455.7	457.8	459.9
22	462.0	464.2	466.4	468.6	470.8	473.0	475.2	477.4	479.6	481.8
23	483.0	485.3	487.6	489.9	492.2	494.5	496.8	499.1	501.4	503.7
24	504.0	506.4	508.8	511.2	513.6	516.0	518.4	520.8	523.2	525.6
25	525.0	527.5	530.0	532.5	535.0	537.5	540.0	542.5	545.0	547.5
26	546.0	548.6	551.2	553.8	556.4	559.0	561.6	564.2	566.8	569.4
27	567.0	569.7	572.4	575.1	577.8	580.5	583.2	585.9	588.6	591.3
28	588.0	590.8	593.6	596.4	599.2	602.0	604.8	607.6	610.4	613.2
29	609.0	611.9	614.8	617.7	620.6	623.5	626.4	629.3	632.2	635.1
30	630.0	633.0	636.0	639.0	642.0	645.0	648.0	651.0	654.0	657.0
31	651.0	654.1	657.2	660.3	663.4	666.5	669.6	672.7	675.8	678.9
32	672.0	675.2	678.4	681.6	684.8	688.0	691.2	694.4	697.6	700.8
33	693.0	696.3	699.6	702.9	706.2	709.5	712.8	716.1	719.4	722.7
34	714.0	717.4	720.8	724.2	727.6	731.0	734.4	737.8	741.2	744.6
35	735.0	738.5	742.0	745.5	749.0	752.5	756.0	759.5	763.0	766.5
36	756.0	759.6	763.2	766.8	770.4	774.0	777.6	781.2	784.8	788.4
37	777.0	780.7	784.4	788.1	791.8	795.5	799.2	802.9	806.6	810.3
38	798.0	801.8	805.6	809.4	813.2	817.0	820.8	824.6	828.4	832.2
39	819.0	822.9	826.8	830.7	834.6	838.5	842.4	846.3	850.2	854.1
40	840.0	844.0	848.0	852.0	856.0	860.0	864.0	868.0	872.0	876.0
41	861.0	865.1	869.2	873.3	877.4	881.5	885.6	889.7	893.8	897.9
42	882.0	886.2	890.4	894.6	898.8	903.0	907.2	911.4	915.6	919.8
43	903.0	907.3	911.6	915.9	920.2	924.5	928.8	933.1	937.4	941.7
44	924.0	928.4	932.8	937.2	941.6	946.0	950.4	954.8	959.2	963.6
45	945.0	949.5	954.0	958.5	963.0	967.5	972.0	976.5	981.0	985.5
46	966.0	970.6	975.2	979.8	984.4	989.0	993.6	998.2	1002.8	1007.4
47	987.0	991.7	996.4	1001.1	1005.8	1010.5	1015.2	1019.9	1024.6	1029.3
48	1008.0	1012.8	1017.6	1022.4	1027.2	1032.0	1036.8	1041.6	1046.4	1051.2
49	1029.0	1033.9	1038.8	1043.7	1048.6	1053.5	1058.4	1063.3	1068.2	1073.1
50	1050.0	1055.0	1060.0	1065.0	1070.0	1075.0	1080.0	1085.0	1090.0	1095.0

Tab. III b. 21.0—21.9.

Mælk.	21.0	21.1	21.2	21.3	21.4	21.5	21.6	21.7	21.8	21.9
51	1071.0	1076.1	1081.2	1086.3	1091.4	1096.5	1101.6	1106.7	1111.8	1116.9
52	1092.0	1097.2	1102.4	1107.6	1112.8	1118.0	1123.2	1128.4	1133.6	1138.8
53	1113.0	1118.3	1123.6	1128.9	1134.2	1139.5	1144.8	1150.1	1155.4	1160.7
54	1134.0	1139.4	1144.8	1150.2	1155.6	1161.0	1166.4	1171.8	1177.2	1182.6
55	1155.0	1160.5	1166.0	1171.5	1177.0	1182.5	1188.0	1193.5	1199.0	1204.5
56	1176.0	1181.6	1187.2	1192.8	1198.4	1204.0	1209.6	1215.2	1220.8	1226.4
57	1197.0	1202.7	1208.4	1214.1	1219.8	1225.5	1231.2	1236.9	1242.6	1248.3
58	1218.0	1223.8	1229.6	1235.4	1241.2	1247.0	1252.8	1258.6	1264.4	1270.2
59	1239.0	1244.9	1250.8	1256.7	1262.6	1268.5	1274.4	1280.3	1286.2	1292.1
60	1260.0	1266.0	1272.0	1278.0	1284.0	1290.0	1296.0	1302.0	1308.0	1314.0
61	1281.0	1287.1	1293.2	1299.3	1305.4	1311.5	1317.6	1323.7	1329.8	1335.9
62	1302.0	1308.2	1314.4	1320.6	1326.8	1333.0	1339.2	1345.4	1351.6	1357.8
63	1323.0	1329.3	1335.6	1341.9	1348.2	1354.5	1360.8	1367.1	1373.4	1379.7
64	1344.0	1350.4	1356.8	1363.2	1369.6	1376.0	1382.4	1388.8	1395.2	1401.6
65	1365.0	1371.5	1378.0	1384.5	1391.0	1397.5	1404.0	1410.5	1417.0	1423.5
66	1386.0	1392.6	1399.2	1405.8	1412.4	1419.0	1425.6	1432.2	1438.8	1445.4
67	1407.0	1413.7	1420.4	1427.1	1433.8	1440.5	1447.2	1453.9	1460.6	1467.3
68	1428.0	1434.8	1441.6	1448.4	1455.2	1462.0	1468.8	1475.6	1482.4	1489.2
69	1449.0	1455.9	1462.8	1469.7	1476.6	1483.5	1490.4	1497.3	1504.2	1511.1
70	1470.0	1477.0	1484.0	1491.0	1498.0	1505.0	1512.0	1519.0	1526.0	1533.0
71	1491.0	1498.1	1505.2	1512.3	1519.4	1526.5	1533.6	1540.7	1547.8	1554.9
72	1512.0	1519.2	1526.4	1533.6	1540.8	1548.0	1555.2	1562.4	1569.6	1576.8
73	1533.0	1540.3	1547.6	1554.9	1562.2	1569.5	1576.8	1584.1	1591.4	1598.7
74	1554.0	1561.4	1568.8	1576.2	1583.6	1591.0	1598.4	1605.8	1613.2	1620.6
75	1575.0	1582.5	1590.0	1597.5	1605.0	1612.5	1620.0	1627.5	1635.0	1642.5
76	1596.0	1603.6	1611.2	1618.8	1626.4	1634.0	1641.6	1649.2	1656.8	1664.4
77	1617.0	1624.7	1632.4	1640.1	1647.8	1655.5	1663.2	1670.9	1678.6	1686.3
78	1638.0	1645.8	1653.6	1661.4	1669.2	1677.0	1684.8	1692.6	1700.4	1708.2
79	1659.0	1666.9	1674.8	1682.7	1690.6	1698.5	1706.4	1714.3	1722.2	1730.1
80	1680.0	1688.0	1696.0	1704.0	1712.0	1720.0	1728.0	1736.0	1744.0	1752.0
81	1701.0	1709.1	1717.2	1725.3	1733.4	1741.5	1749.6	1757.7	1765.8	1773.9
82	1722.0	1730.2	1738.4	1746.6	1754.8	1763.0	1771.2	1779.4	1787.6	1795.8
83	1743.0	1751.3	1759.6	1767.9	1776.2	1784.5	1792.8	1801.1	1809.4	1817.7
84	1764.0	1772.4	1780.8	1789.2	1797.6	1806.0	1814.4	1822.8	1831.2	1839.6
85	1785.0	1793.5	1802.0	1810.5	1819.0	1827.5	1836.0	1844.5	1853.0	1861.5
86	1806.0	1814.6	1823.2	1831.8	1840.4	1849.0	1857.6	1866.2	1874.8	1883.4
87	1827.0	1835.7	1844.4	1853.1	1861.8	1870.5	1879.2	1887.9	1896.6	1905.3
88	1848.0	1856.8	1865.6	1874.4	1883.2	1892.0	1900.8	1909.6	1918.4	1927.2
89	1869.0	1877.9	1886.8	1895.7	1904.6	1913.5	1922.4	1931.3	1940.2	1949.1
90	1890.0	1899.0	1908.0	1917.0	1926.0	1935.0	1944.0	1953.0	1962.0	1971.0
91	1911.0	1920.1	1929.2	1938.3	1947.4	1956.5	1965.6	1974.7	1983.8	1992.9
92	1932.0	1941.2	1950.4	1959.6	1968.8	1978.0	1987.2	1996.4	2005.6	2014.8
93	1953.0	1962.3	1971.6	1980.9	1990.2	1999.5	2008.8	2018.1	2027.4	2036.7
94	1974.0	1983.4	1992.8	2002.2	2011.6	2021.0	2030.4	2039.8	2049.2	2058.6
95	1995.0	2004.5	2014.0	2023.5	2033.0	2042.5	2052.0	2061.5	2071.0	2080.5
96	2016.0	2025.6	2035.2	2044.8	2054.4	2064.0	2073.6	2083.2	2092.8	2102.4
97	2037.0	2046.7	2056.4	2066.1	2075.8	2085.5	2095.2	2104.9	2114.6	2124.3
98	2058.0	2067.8	2077.6	2087.4	2097.2	2107.0	2116.8	2126.6	2136.4	2146.2
99	2079.0	2088.9	2098.8	2108.7	2118.6	2128.5	2138.4	2148.3	2158.2	2168.1
100	2100.0	2110.0	2120.0	2130.0	2140.0	2150.0	2160.0	2170.0	2180.0	2190.0

Tab. III a. 22.0—22.9.

Mælk.	22.0	22.1	22.2	22.3	22.4	22.5	22.6	22.7	22.8	22.9
1	22.0	22.1	22.2	22.3	22.4	22.5	22.6	22.7	22.8	22.9
2	44.0	44.2	44.4	44.6	44.8	45.0	45.2	45.4	45.6	45.8
3	66.0	66.3	66.6	66.9	67.2	67.5	67.8	68.1	68.4	68.7
4	88.0	88.4	88.8	89.2	89.6	90.0	90.4	90.8	91.2	91.6
5	110.0	110.5	111.0	111.5	112.0	112.5	113.0	113.5	114.0	114.5
6	132.0	132.6	133.2	133.8	134.4	135.0	135.6	136.2	136.8	137.4
7	154.0	154.7	155.4	156.1	156.8	157.5	158.2	158.9	159.6	160.3
8	176.0	176.8	177.6	178.4	179.2	180.0	180.8	181.6	182.4	183.2
9	198.0	198.9	199.8	200.7	201.6	202.5	203.4	204.3	205.2	206.1
10	220.0	221.0	222.0	223.0	224.0	225.0	226.0	227.0	228.0	229.0
11	242.0	243.1	244.2	245.3	246.4	247.5	248.6	249.7	250.8	251.9
12	264.0	265.2	266.4	267.6	268.8	270.0	271.2	272.4	273.6	274.8
13	286.0	287.3	288.6	289.9	291.2	292.5	293.8	295.1	296.4	297.7
14	308.0	309.4	310.8	312.2	313.6	315.0	316.4	317.8	319.2	320.6
15	330.0	331.5	333.0	334.5	336.0	337.5	339.0	340.5	342.0	343.5
16	352.0	353.6	355.2	356.8	358.4	360.0	361.6	363.2	364.8	366.4
17	374.0	375.7	377.4	379.1	380.8	382.5	384.2	385.9	387.6	389.3
18	396.0	397.8	399.6	401.4	403.2	405.0	406.8	408.6	410.4	412.2
19	418.0	419.9	421.8	423.7	425.6	427.5	429.4	431.3	433.2	435.1
20	440.0	442.0	444.0	446.0	448.0	450.0	452.0	454.0	456.0	458.0
21	462.0	464.1	466.2	468.3	470.4	472.5	474.6	476.7	478.8	480.9
22	484.0	486.2	488.4	490.6	492.8	495.0	497.2	499.4	501.6	503.8
23	506.0	508.3	510.6	512.9	515.2	517.5	519.8	522.1	524.4	526.7
24	528.0	530.4	532.8	535.2	537.6	540.0	542.4	544.8	547.2	549.6
25	550.0	552.5	555.0	557.5	560.0	562.5	565.0	567.5	570.0	572.5
26	572.0	574.6	577.2	579.8	582.4	585.0	587.6	590.2	592.8	595.4
27	594.0	596.7	599.4	602.1	604.8	607.5	610.2	612.9	615.6	618.3
28	616.0	618.8	621.6	624.4	627.2	630.0	632.8	635.6	638.4	641.2
29	638.0	640.9	643.8	646.7	649.6	652.5	655.4	658.3	661.2	664.1
30	660.0	663.0	666.0	669.0	672.0	675.0	678.0	681.0	684.0	687.0
31	682.0	685.1	688.2	691.3	694.4	697.5	700.6	703.7	706.8	709.9
32	704.0	707.2	710.4	713.6	716.8	720.0	723.2	726.4	729.6	732.8
33	726.0	729.3	732.6	735.9	739.2	742.5	745.8	749.1	752.4	755.7
34	748.0	751.4	754.8	758.2	761.6	765.0	768.4	771.8	775.2	778.6
35	770.0	773.5	777.0	780.5	784.0	787.5	791.0	794.5	798.0	801.5
36	792.0	795.6	799.2	802.8	806.4	810.0	813.6	817.2	820.8	824.4
37	814.0	817.7	821.4	825.1	828.8	832.5	836.2	839.9	843.6	847.3
38	836.0	839.8	843.6	847.4	851.2	855.0	858.8	862.6	866.4	870.2
39	858.0	861.9	865.8	869.7	873.6	877.5	881.4	885.3	889.2	893.1
40	880.0	884.0	888.0	892.0	896.0	900.0	904.0	908.0	912.0	916.0
41	902.0	906.1	910.2	914.3	918.4	922.5	926.6	930.7	934.8	938.9
42	924.0	928.2	932.4	936.6	940.8	945.0	949.2	953.4	957.6	961.8
43	946.0	950.3	954.6	958.9	963.2	967.5	971.8	976.1	980.4	984.7
44	968.0	972.4	976.8	981.2	985.6	990.0	994.4	998.8	1003.2	1007.6
45	990.0	994.5	999.0	1003.5	1008.0	1012.5	1017.0	1021.5	1026.0	1030.5
46	1012.0	1016.6	1021.2	1025.8	1030.4	1035.0	1039.6	1044.2	1048.8	1053.4
47	1034.0	1038.7	1043.4	1048.1	1052.8	1057.5	1062.2	1066.9	1071.6	1076.3
48	1056.0	1060.8	1065.6	1070.4	1075.2	1080.0	1084.8	1089.6	1094.4	1099.2
49	1078.0	1082.9	1087.8	1092.7	1097.6	1102.5	1107.4	1112.3	1117.2	1122.1
50	1100.0	1105.0	1110.0	1115.0	1120.0	1125.0	1130.0	1135.0	1140.0	1145.0

Tab. III b. 22.0—22.9.

Mælk.	22.0	22.1	22.2	22.3	22.4	22.5	22.6	22.7	22.8	22.9
51	1122.0	1127.1	1132.2	1137.3	1142.4	1147.5	1152.6	1157.7	1162.8	1167.9
52	1144.0	1149.2	1154.4	1159.6	1164.8	1170.0	1175.2	1180.4	1185.6	1190.8
53	1166.0	1171.3	1176.6	1181.9	1187.2	1192.5	1197.8	1203.1	1208.4	1213.7
54	1188.0	1193.4	1198.8	1204.2	1209.6	1215.0	1220.4	1225.8	1231.2	1236.6
55	1210.0	1215.5	1221.0	1226.5	1232.0	1237.5	1243.0	1248.5	1254.0	1259.5
56	1232.0	1237.6	1243.2	1248.8	1254.4	1260.0	1265.6	1271.2	1276.8	1282.4
57	1254.0	1259.7	1265.4	1271.1	1276.8	1282.5	1288.2	1293.9	1299.6	1305.3
58	1276.0	1281.8	1287.6	1293.4	1299.2	1305.0	1310.8	1316.6	1322.4	1328.2
59	1298.0	1303.9	1309.8	1315.7	1321.6	1327.5	1333.4	1339.3	1345.2	1351.1
60	1320.0	1326.0	1332.0	1338.0	1344.0	1350.0	1356.0	1362.0	1368.0	1374.0
61	1342.0	1348.1	1354.2	1360.3	1366.4	1372.5	1378.6	1384.7	1390.8	1396.9
62	1364.0	1370.2	1376.4	1382.6	1388.8	1395.0	1401.2	1407.4	1413.6	1419.8
63	1386.0	1392.3	1398.6	1404.9	1411.2	1417.5	1423.8	1430.1	1436.4	1442.7
64	1408.0	1414.4	1420.8	1427.2	1433.6	1440.0	1446.4	1452.8	1459.2	1465.6
65	1430.0	1436.5	1443.0	1449.5	1456.0	1462.5	1469.0	1475.5	1482.0	1488.5
66	1452.0	1458.6	1465.2	1471.8	1478.4	1485.0	1491.6	1498.2	1504.8	1511.4
67	1474.0	1480.7	1487.4	1494.1	1500.8	1507.5	1514.2	1520.9	1527.6	1534.3
68	1496.0	1502.8	1509.6	1516.4	1523.2	1530.0	1536.8	1543.6	1550.4	1557.2
69	1518.0	1524.9	1531.8	1538.7	1545.6	1552.5	1559.4	1566.3	1573.2	1580.1
70	1540.0	1547.0	1554.0	1561.0	1568.0	1575.0	1582.0	1589.0	1596.0	1603.0
71	1562.0	1569.1	1576.2	1583.3	1590.4	1597.5	1604.6	1611.7	1618.8	1625.9
72	1584.0	1591.2	1598.4	1605.6	1612.8	1620.0	1627.2	1634.4	1641.6	1648.8
73	1606.0	1613.3	1620.6	1627.9	1635.2	1642.5	1649.8	1657.1	1664.4	1671.7
74	1628.0	1635.4	1642.8	1650.2	1657.6	1665.0	1672.4	1679.8	1687.2	1694.6
75	1650.0	1657.5	1665.0	1672.5	1680.0	1687.5	1695.0	1702.5	1710.0	1717.5
76	1672.0	1679.6	1687.2	1694.8	1702.4	1710.0	1717.6	1725.2	1732.8	1740.4
77	1694.0	1701.7	1709.4	1717.1	1724.8	1732.5	1740.2	1747.9	1755.6	1763.3
78	1716.0	1723.8	1731.6	1739.4	1747.2	1755.0	1762.8	1770.6	1778.4	1786.2
79	1738.0	1745.9	1753.8	1761.7	1769.6	1777.5	1785.4	1793.3	1801.2	1809.1
80	1760.0	1768.0	1776.0	1784.0	1792.0	1800.0	1808.0	1816.0	1824.0	1832.0
81	1782.0	1790.1	1798.2	1806.3	1814.4	1822.5	1830.6	1838.7	1846.8	1854.9
82	1804.0	1812.2	1820.4	1828.6	1836.8	1845.0	1853.2	1861.4	1869.6	1877.8
83	1826.0	1834.3	1842.6	1850.9	1859.2	1867.5	1875.8	1884.1	1892.4	1900.7
84	1848.0	1856.4	1864.8	1873.2	1881.6	1890.0	1898.4	1906.8	1915.2	1923.6
85	1870.0	1878.5	1887.0	1895.5	1904.0	1912.5	1921.0	1929.5	1938.0	1946.5
86	1892.0	1900.6	1909.2	1917.8	1926.4	1935.0	1943.6	1952.2	1960.8	1969.4
87	1914.0	1922.7	1931.4	1940.1	1948.8	1957.5	1966.2	1974.9	1983.6	1992.3
88	1936.0	1944.8	1953.6	1962.4	1971.2	1980.0	1988.8	1997.6	2006.4	2015.2
89	1958.0	1966.9	1975.8	1984.7	1993.6	2002.5	2011.4	2020.3	2029.2	2038.1
90	1980.0	1989.0	1998.0	2007.0	2016.0	2025.0	2034.0	2043.0	2052.0	2061.0
91	2002.0	2011.1	2020.2	2029.3	2038.4	2047.5	2056.6	2065.7	2074.8	2083.9
92	2024.0	2033.2	2042.4	2051.6	2060.8	2070.0	2079.2	2088.4	2097.6	2106.8
93	2046.0	2055.3	2064.6	2073.9	2083.2	2092.5	2101.8	2111.1	2120.4	2129.7
94	2068.0	2077.4	2086.8	2096.2	2105.6	2115.0	2124.4	2133.8	2143.2	2152.6
95	2090.0	2099.5	2109.0	2118.5	2128.0	2137.5	2147.0	2156.5	2166.0	2175.5
96	2112.0	2121.6	2131.2	2140.8	2150.4	2160.0	2169.6	2179.2	2188.8	2198.4
97	2134.0	2143.7	2153.4	2163.1	2172.8	2182.5	2192.2	2201.9	2211.6	2221.3
98	2156.0	2165.8	2175.6	2185.4	2195.2	2205.0	2214.8	2224.6	2234.4	2244.2
99	2178.0	2187.9	2197.8	2207.7	2217.6	2227.5	2237.4	2247.3	2257.2	2267.1
100	2200.0	2210.0	2220.0	2230.0	2240.0	2250.0	2260.0	2270.0	2280.0	2290.0

Tab. III a. 23.0—23.9.

Mælk.	23.0	23.1	23.2	23.3	23.4	23.5	23.6	23.7	23.8	23.9
1	23.0	23.1	23.2	23.3	23.4	23.5	23.6	23.7	23.8	23.9
2	46.0	46.2	46.4	46.6	46.8	47.0	47.2	47.4	47.6	47.8
3	69.0	69.3	69.6	69.9	70.2	70.5	70.8	71.1	71.4	71.7
4	92.0	92.4	92.8	93.2	93.6	94.0	94.4	94.8	95.2	95.6
5	115.0	115.5	116.0	116.5	117.0	117.5	118.0	118.5	119.0	119.5
6	138.0	138.6	139.2	139.8	140.4	141.0	141.6	142.2	142.8	143.4
7	161.0	161.7	162.4	163.1	163.8	164.5	165.2	165.9	166.6	167.3
8	184.0	184.8	185.6	186.4	187.2	188.0	188.8	189.6	190.4	191.2
9	207.0	207.9	208.8	209.7	210.6	211.5	212.4	213.3	214.2	215.1
10	230.0	231.0	232.0	233.0	234.0	235.0	236.0	237.0	238.0	239.0
11	253.0	254.1	255.2	256.3	257.4	258.5	259.6	260.7	261.8	262.9
12	276.0	277.2	278.4	279.6	280.8	282.0	283.2	284.4	285.6	286.8
13	299.0	300.3	301.6	302.9	304.2	305.5	306.8	308.1	309.4	310.7
14	322.0	323.4	324.8	326.2	327.6	329.0	330.4	331.8	333.2	334.6
15	345.0	346.5	348.0	349.5	351.0	352.5	354.0	355.5	357.0	358.5
16	368.0	369.6	371.2	372.8	374.4	376.0	377.6	379.2	380.8	382.4
17	391.0	392.7	394.4	396.1	397.8	399.5	401.2	402.9	404.6	406.3
18	414.0	415.8	417.6	419.4	421.2	423.0	424.8	426.6	428.4	430.2
19	437.0	438.9	440.8	442.7	444.6	446.5	448.4	450.3	452.2	454.1
20	460.0	462.0	464.0	466.0	468.0	470.0	472.0	474.0	476.0	478.0
21	483.0	485.1	487.2	489.3	491.4	493.5	495.6	497.7	499.8	501.9
22	506.0	508.2	510.4	512.6	514.8	517.0	519.2	521.4	523.6	525.8
23	529.0	531.3	533.6	535.9	538.2	540.5	542.8	545.1	547.4	549.7
24	552.0	554.4	556.8	559.2	561.6	564.0	566.4	568.8	571.2	573.6
25	575.0	577.5	580.0	582.5	585.0	587.5	590.0	592.5	595.0	597.5
26	598.0	600.6	603.2	605.8	608.4	611.0	613.6	616.2	618.8	621.4
27	621.0	623.7	626.4	629.1	631.8	634.5	637.2	639.9	642.6	645.3
28	644.0	646.8	649.6	652.4	655.2	658.0	660.8	663.6	666.4	669.2
29	667.0	669.9	672.8	675.7	678.6	681.5	684.4	687.3	690.2	693.1
30	690.0	693.0	696.0	699.0	702.0	705.0	708.0	711.0	714.0	717.0
31	713.0	716.1	719.2	722.3	725.4	728.5	731.6	734.7	737.8	740.9
32	736.0	739.2	742.4	745.6	748.8	752.0	755.2	758.4	761.6	764.8
33	759.0	762.3	765.6	768.9	772.2	775.5	778.8	782.1	785.4	788.7
34	782.0	785.4	788.8	792.2	795.6	799.0	802.4	805.8	809.2	812.6
35	805.0	808.5	812.0	815.5	819.0	822.5	826.0	829.5	833.0	836.5
36	828.0	831.6	835.2	838.8	842.4	846.0	849.6	853.2	856.8	860.4
37	851.0	854.7	858.4	862.1	865.8	869.5	873.2	876.9	880.6	884.3
38	874.0	877.8	881.6	885.4	889.2	893.0	896.8	900.6	904.4	908.2
39	897.0	900.9	904.8	908.7	912.6	916.5	920.4	924.3	928.2	932.1
40	920.0	924.0	928.0	932.0	936.0	940.0	944.0	948.0	952.0	956.0
41	943.0	947.1	951.2	955.3	959.4	963.5	967.6	971.7	975.8	979.9
42	966.0	970.2	974.4	978.6	982.8	987.0	991.2	995.4	999.6	1003.8
43	989.0	993.3	997.6	1001.9	1006.2	1010.5	1014.8	1019.1	1023.4	1027.7
44	1012.0	1016.4	1020.8	1025.2	1029.6	1034.0	1038.4	1042.8	1047.2	1051.6
45	1035.0	1039.5	1044.0	1048.5	1053.0	1057.5	1062.0	1066.5	1071.0	1075.5
46	1058.0	1062.6	1067.2	1071.8	1076.4	1081.0	1085.6	1090.2	1094.8	1099.4
47	1081.0	1085.7	1090.4	1095.1	1099.8	1104.5	1109.2	1113.9	1118.6	1123.3
48	1104.0	1108.8	1113.6	1118.4	1123.2	1128.0	1132.8	1137.6	1142.4	1147.2
49	1127.0	1131.9	1136.8	1141.7	1146.6	1151.5	1156.4	1161.3	1166.2	1171.1
50	1150.0	1155.0	1160.0	1165.0	1170.0	1175.0	1180.0	1185.0	1190.0	1195.0

Tab. III b. 23.0—23.9.

Mælk.	23.0	23.1	23.2	23.3	23.4	23.5	23.6	23.7	23.8	23.9
51	1173.0	1178.1	1183.2	1188.3	1193.4	1198.5	1203.6	1208.7	1213.8	1218.9
52	1196.0	1201.2	1206.4	1211.6	1216.8	1222.0	1227.2	1232.4	1237.6	1242.8
53	1219.0	1224.3	1229.6	1234.9	1240.2	1245.5	1250.8	1256.1	1261.4	1266.7
54	1242.0	1247.4	1252.8	1258.2	1263.6	1269.0	1274.4	1279.8	1285.2	1290.6
55	1265.0	1270.5	1276.0	1281.5	1287.0	1292.5	1298.0	1303.5	1309.0	1314.5
56	1288.0	1293.6	1299.2	1304.8	1310.4	1316.0	1321.6	1327.2	1332.8	1338.4
57	1311.0	1316.7	1322.4	1328.1	1333.8	1339.5	1345.2	1350.9	1356.6	1362.3
58	1334.0	1339.8	1345.6	1351.4	1357.2	1363.0	1368.8	1374.6	1380.4	1386.2
59	1357.0	1362.9	1368.8	1374.7	1380.6	1386.5	1392.4	1398.3	1404.2	1410.1
60	1380.0	1386.0	1392.0	1398.0	1404.0	1410.0	1416.0	1422.0	1428.0	1434.0
61	1403.0	1409.1	1415.2	1421.3	1427.4	1433.5	1439.6	1445.7	1451.8	1457.9
62	1426.0	1432.2	1438.4	1444.6	1450.8	1457.0	1463.2	1469.4	1475.6	1481.8
63	1449.0	1455.3	1461.6	1467.9	1474.2	1480.5	1486.8	1493.1	1499.4	1505.7
64	1472.0	1478.4	1484.8	1491.2	1497.6	1504.0	1510.4	1516.8	1523.2	1529.6
65	1495.0	1501.5	1508.0	1514.5	1521.0	1527.5	1534.0	1540.5	1547.0	1553.5
66	1518.0	1524.6	1531.2	1537.8	1544.4	1551.0	1557.6	1564.2	1570.8	1577.4
67	1541.0	1547.7	1554.4	1561.1	1567.8	1574.5	1581.2	1587.9	1594.6	1601.3
68	1564.0	1570.8	1577.6	1584.4	1591.2	1598.0	1604.8	1611.6	1618.4	1625.2
69	1587.0	1593.9	1600.8	1607.7	1614.6	1621.5	1628.4	1635.3	1642.2	1649.1
70	1610.0	1617.0	1624.0	1631.0	1638.0	1645.0	1652.0	1659.0	1666.0	1673.0
71	1633.0	1640.1	1647.2	1654.3	1661.4	1668.5	1675.6	1682.7	1689.8	1696.9
72	1656.0	1663.2	1670.4	1677.6	1684.8	1692.0	1699.2	1706.4	1713.6	1720.8
73	1679.0	1686.3	1693.6	1700.9	1708.2	1715.5	1722.8	1730.1	1737.4	1744.7
74	1702.0	1709.4	1716.8	1724.2	1731.6	1739.0	1746.4	1753.8	1761.2	1768.6
75	1725.0	1732.5	1740.0	1747.5	1755.0	1762.5	1770.0	1777.5	1785.0	1792.5
76	1748.0	1755.6	1763.2	1770.8	1778.4	1786.0	1793.6	1801.2	1808.8	1816.4
77	1771.0	1778.7	1786.4	1794.1	1801.8	1809.5	1817.2	1824.9	1832.6	1840.3
78	1794.0	1801.8	1809.6	1817.4	1825.2	1833.0	1840.8	1848.6	1856.4	1864.2
79	1817.0	1824.9	1832.8	1840.7	1848.6	1856.5	1864.4	1872.3	1880.2	1888.1
80	1840.0	1848.0	1856.0	1864.0	1872.0	1880.0	1888.0	1896.0	1904.0	1912.0
81	1863.0	1871.1	1879.2	1887.3	1895.4	1903.5	1911.6	1919.7	1927.8	1935.9
82	1886.0	1894.2	1902.4	1910.6	1918.8	1927.0	1935.2	1943.4	1951.6	1959.8
83	1909.0	1917.3	1925.6	1933.9	1942.2	1950.5	1958.8	1967.1	1975.4	1983.7
84	1932.0	1940.4	1948.8	1957.2	1965.6	1974.0	1982.4	1990.8	1999.2	2007.6
85	1955.0	1963.5	1972.0	1980.5	1989.0	1997.5	2006.0	2014.5	2023.0	2031.5
86	1978.0	1986.6	1995.2	2003.8	2012.4	2021.0	2029.6	2038.2	2046.8	2055.4
87	2001.0	2009.7	2018.4	2027.1	2035.8	2044.5	2053.2	2061.9	2070.6	2079.3
88	2024.0	2032.8	2041.6	2050.4	2059.2	2068.0	2076.8	2085.6	2094.4	2103.2
89	2047.0	2055.9	2064.8	2073.7	2082.6	2091.5	2100.4	2109.3	2118.2	2127.1
90	2070.0	2079.0	2088.0	2097.0	2106.0	2115.0	2124.0	2133.0	2142.0	2151.0
91	2093.0	2102.1	2111.2	2120.3	2129.4	2138.5	2147.6	2156.7	2165.8	2174.9
92	2116.0	2125.2	2134.4	2143.6	2152.8	2162.0	2171.2	2180.4	2189.6	2198.8
93	2139.0	2148.3	2157.6	2166.9	2176.2	2185.5	2194.8	2204.1	2213.4	2222.7
94	2162.0	2171.4	2180.8	2190.2	2199.6	2209.0	2218.4	2227.8	2237.2	2246.6
95	2185.0	2194.5	2204.0	2213.5	2223.0	2232.5	2242.0	2251.5	2261.0	2270.5
96	2208.0	2217.6	2227.2	2236.8	2246.4	2256.0	2265.6	2275.2	2284.8	2294.4
97	2231.0	2240.7	2250.4	2260.1	2269.8	2279.5	2289.2	2298.9	2308.6	2318.3
98	2254.0	2263.8	2273.6	2283.4	2293.2	2303.0	2312.8	2322.6	2332.4	2342.2
99	2277.0	2286.9	2296.8	2306.7	2316.6	2326.5	2336.4	2346.3	2356.2	2366.1
100	2300.0	2310.0	2320.0	2330.0	2340.0	2350.0	2360.0	2370.0	2380.0	2390.0

Tabelrække IV.

Produkter af Tallene 1—2—3 100
med Tallene 2.05—2.15—2.25 . . . . . 7.95,
nærmest udarbejdet for at finde Produktet af Mælkemængde og Flødeprocent, naar denne ender paa „5“ i anden Decimal.

Tab. IV a. 2.05—2.95.

Mælk.	2.05	2.15	2.25	2.35	2.45	2.55	2.65	2.75	2.85	2.95
1	2.05	2.15	2.25	2.35	2.45	2.55	2.65	2.75	2.85	2.95
2	4.10	4.30	4.50	4.70	4.90	5.10	5.30	5.50	5.70	5.90
3	6.15	6.45	6.75	7.05	7.35	7.65	7.95	8.25	8.55	8.85
4	8.20	8.60	9.00	9.40	9.80	10.20	10.60	11.00	11.40	11.80
5	10.25	10.75	11.25	11.75	12.25	12.75	13.25	13.75	14.25	14.75
6	12.30	12.90	13.50	14.10	14.70	15.30	15.90	16.50	17.10	17.70
7	14.35	15.05	15.75	16.45	17.15	17.85	18.55	19.25	19.95	20.65
8	16.40	17.20	18.00	18.80	19.60	20.40	21.20	22.00	22.80	23.60
9	18.45	19.35	20.25	21.15	22.05	22.95	23.85	24.75	25.65	26.55
10	20.50	21.50	22.50	23.50	24.50	25.50	26.50	27.50	28.50	29.50
11	22.55	23.65	24.75	25.85	26.95	28.05	29.15	30.25	31.35	32.45
12	24.60	25.80	27.00	28.20	29.40	30.60	31.80	33.00	34.20	35.40
13	26.65	27.95	29.25	30.55	31.85	33.15	34.45	35.75	37.05	38.35
14	28.70	30.10	31.50	32.90	34.30	35.70	37.10	38.50	39.90	41.30
15	30.75	32.25	33.75	35.25	36.75	38.25	39.75	41.25	42.75	44.25
16	32.80	34.40	36.00	37.60	39.20	40.80	42.40	44.00	45.60	47.20
17	34.85	36.55	38.25	39.95	41.65	43.35	45.05	46.75	48.45	50.15
18	36.90	38.70	40.50	42.30	44.10	45.90	47.70	49.50	51.30	53.10
19	38.95	40.85	42.75	44.65	46.55	48.45	50.35	52.25	54.15	56.05
20	41.00	43.00	45.00	47.00	49.00	51.00	53.00	55.00	57.00	59.00
21	43.05	45.15	47.25	49.35	51.45	53.55	55.65	57.75	59.85	61.95
22	45.10	47.30	49.50	51.70	53.90	56.10	58.30	60.50	62.70	64.90
23	47.15	49.45	51.75	54.05	56.35	58.65	60.95	63.25	65.55	67.85
24	49.20	51.60	54.00	56.40	58.80	61.20	63.60	66.00	68.40	70.80
25	51.25	53.75	56.25	58.75	61.25	63.75	66.25	68.75	71.25	73.75
26	53.30	55.90	58.50	61.10	63.70	66.30	68.90	71.50	74.10	76.70
27	55.35	58.05	60.75	63.45	66.15	68.85	71.55	74.25	76.95	79.65
28	57.40	60.20	63.00	65.80	68.60	71.40	74.20	77.00	79.80	82.60
29	59.45	62.35	65.25	68.15	71.05	73.95	76.85	79.75	82.65	85.55
30	61.50	64.50	67.50	70.50	73.50	76.50	79.50	82.50	85.50	88.50
31	63.55	66.65	69.75	72.85	75.95	79.05	82.15	85.25	88.35	91.45
32	65.60	68.80	72.00	75.20	78.40	81.60	84.80	88.00	91.20	94.40
33	67.65	70.95	74.25	77.55	80.85	84.15	87.45	90.75	94.05	97.35
34	69.70	73.10	76.50	79.90	83.30	86.70	90.10	93.50	96.90	100.30
35	71.75	75.25	78.75	82.25	85.75	89.25	92.75	96.25	99.75	103.25
36	73.80	77.40	81.00	84.60	88.20	91.80	95.40	99.00	102.60	106.20
37	75.85	79.55	83.25	86.95	90.65	94.35	98.05	101.75	105.45	109.15
38	77.90	81.70	85.50	89.30	93.10	96.90	100.70	104.50	108.30	112.10
39	79.95	83.85	87.75	91.65	95.55	99.45	103.35	107.25	111.15	115.05
40	82.00	86.00	90.00	94.00	98.00	102.00	106.00	110.00	114.00	118.00
41	84.05	88.15	92.25	96.35	100.45	104.55	108.65	112.75	116.85	120.95
42	86.10	90.30	94.50	98.70	102.90	107.10	111.30	115.50	119.70	123.90
43	88.15	92.45	96.75	101.05	105.35	109.65	113.95	118.25	122.55	126.85
44	90.20	94.60	99.00	103.40	107.80	112.20	116.60	121.00	125.40	129.80
45	92.25	96.75	101.25	105.75	110.25	114.75	119.25	123.75	128.25	132.75
46	94.30	98.90	103.50	108.10	112.70	117.30	121.90	126.50	131.10	135.70
47	96.35	101.05	105.75	110.45	115.15	119.85	124.55	129.25	133.95	138.65
48	98.40	103.20	108.00	112.80	117.60	122.40	127.20	132.00	136.80	141.60
49	100.45	105.35	110.25	115.15	120.05	124.95	129.85	134.75	139.65	144.55
50	102.50	107.50	112.50	117.50	122.50	127.50	132.50	137.50	142.50	147.50

Tab. IV b. 2.05—2.95.

Mælk.	2.05	2.15	2.25	2.35	2.45	2.55	2.65	2.75	2.85	2.95
51	104.55	109.65	114.75	119.85	124.95	130.05	135.15	140.25	145.35	150.45
52	106.60	111.80	117.00	122.20	127.40	132.60	137.80	143.00	148.20	153.40
53	108.65	113.95	119.25	124.55	129.85	135.15	140.45	145.75	151.05	156.35
54	110.70	116.10	121.50	126.90	132.30	137.70	143.10	148.50	153.90	159.30
55	112.75	118.25	123.75	129.25	134.75	140.25	145.75	151.25	156.75	162.25
56	114.80	120.40	126.00	131.60	137.20	142.80	148.40	154.00	159.60	165.20
57	116.85	122.55	128.25	133.95	139.65	145.35	151.05	156.75	162.45	168.15
58	118.90	124.70	130.50	136.30	142.10	147.90	153.70	159.50	165.30	171.10
59	120.95	126.85	132.75	138.65	144.55	150.45	156.35	162.25	168.15	174.05
60	123.00	129.00	135.00	141.00	147.00	153.00	159.00	165.00	171.00	177.00
61	125.05	131.15	137.25	143.35	149.45	155.55	161.65	167.75	173.85	179.95
62	127.10	133.30	139.50	145.70	151.90	158.10	164.30	170.50	176.70	182.90
63	129.15	135.45	141.75	148.05	154.35	160.65	166.95	173.25	179.55	185.85
64	131.20	137.60	144.00	150.40	156.80	163.20	169.60	176.00	182.40	188.80
65	133.25	139.75	146.25	152.75	159.25	165.75	172.25	178.75	185.25	191.75
66	135.30	141.90	148.50	155.10	161.70	168.30	174.90	181.50	188.10	194.70
67	137.35	144.05	150.75	157.45	164.15	170.85	177.55	184.25	190.95	197.65
68	139.40	146.20	153.00	159.80	166.60	173.40	180.20	187.00	193.80	200.60
69	141.45	148.35	155.25	162.15	169.05	175.95	182.85	189.75	196.65	203.55
70	143.50	150.50	157.50	164.50	171.50	178.50	185.50	192.50	199.50	206.50
71	145.55	152.65	159.75	166.85	173.95	181.05	188.15	195.25	202.35	209.45
72	147.60	154.80	162.00	169.20	176.40	183.60	190.80	198.00	205.20	212.40
73	149.65	156.95	164.25	171.55	178.85	186.15	193.45	200.75	208.05	215.35
74	151.70	159.10	166.50	173.90	181.30	188.70	196.10	203.50	210.90	218.30
75	153.75	161.25	168.75	176.25	183.75	191.25	198.75	206.25	213.75	221.25
76	155.80	163.40	171.00	178.60	186.20	193.80	201.40	209.00	216.60	224.20
77	157.85	165.55	173.25	180.95	188.65	196.35	204.05	211.75	219.45	227.15
78	159.90	167.70	175.50	183.30	191.10	198.90	206.70	214.50	222.30	230.10
79	161.95	169.85	177.75	185.65	193.55	201.45	209.35	217.25	225.15	233.05
80	164.00	172.00	180.00	188.00	196.00	204.00	212.00	220.00	228.00	236.00
81	166.05	174.15	182.25	190.35	198.45	206.55	214.65	222.75	230.85	238.95
82	168.10	176.30	184.50	192.70	200.90	209.10	217.30	225.50	233.70	241.90
83	170.15	178.45	186.75	195.05	203.35	211.65	219.95	228.25	236.55	244.85
84	172.20	180.60	189.00	197.40	205.80	214.20	222.60	231.00	239.40	247.80
85	174.25	182.75	191.25	199.75	208.25	216.75	225.25	233.75	242.25	250.75
86	176.30	184.90	193.50	202.10	210.70	219.30	227.90	236.50	245.10	253.70
87	178.35	187.05	195.75	204.45	213.15	221.85	230.55	239.25	247.95	256.65
88	180.40	189.20	198.00	206.80	215.60	224.40	233.20	242.00	250.80	259.60
89	182.45	191.35	200.25	209.15	218.05	226.95	235.85	244.75	253.65	262.55
90	184.50	193.50	202.50	211.50	220.50	229.50	238.50	247.50	256.50	265.50
91	186.55	195.65	204.75	213.85	222.95	232.05	241.15	250.25	259.35	268.45
92	188.60	197.80	207.00	216.20	225.40	234.60	243.80	253.00	262.20	271.40
93	190.65	199.95	209.25	218.55	227.85	237.15	246.45	255.75	265.05	274.35
94	192.70	202.10	211.50	220.90	230.30	239.70	249.10	258.50	267.90	277.30
95	194.75	204.25	213.75	223.25	232.75	242.25	251.75	261.25	270.75	280.25
96	196.80	206.40	216.00	225.60	235.20	244.80	254.40	264.00	273.60	283.20
97	198.85	208.55	218.25	227.95	237.65	247.35	257.05	266.75	276.45	286.15
98	200.90	210.70	220.50	230.30	240.10	249.90	259.70	269.50	279.30	289.10
99	202.95	212.85	222.75	232.65	242.55	252.45	262.35	272.25	282.15	292.05
100	205.00	215.00	225.00	235.00	245.00	255.00	265.00	275.00	285.00	295.00

Tab. IV a. 3.05—3.95.

Mælk.	3.05	3.15	3.25	3.35	3.45	3.55	3.65	3.75	3.85	3.95
1	3.05	3.15	3.25	3.35	3.45	3.55	3.65	3.75	3.85	3.95
2	6.10	6.30	6.50	6.70	6.90	7.10	7.30	7.50	7.70	7.90
3	9.15	9.45	9.75	10.05	10.35	10.65	10.95	11.25	11.55	11.85
4	12.20	12.60	13.00	13.40	13.80	14.20	14.60	15.00	15.40	15.80
5	15.25	15.75	16.25	16.75	17.25	17.75	18.25	18.75	19.25	19.75
6	18.30	18.90	19.50	20.10	20.70	21.30	21.90	22.50	23.10	23.70
7	21.35	22.05	22.75	23.45	24.15	24.85	25.55	26.25	26.95	27.65
8	24.40	25.20	26.00	26.80	27.60	28.40	29.20	30.00	30.80	31.60
9	27.45	28.35	29.25	30.15	31.05	31.95	32.85	33.75	34.65	35.55
10	30.50	31.50	32.50	33.50	34.50	35.50	36.50	37.50	38.50	39.50
11	33.55	34.65	35.75	36.85	37.95	39.05	40.15	41.25	42.35	43.45
12	36.60	37.80	39.00	40.20	41.40	42.60	43.80	45.00	46.20	47.40
13	39.65	40.95	42.25	43.55	44.85	46.15	47.45	48.75	50.05	51.35
14	42.70	44.10	45.50	46.90	48.30	49.70	51.10	52.50	53.90	55.30
15	45.75	47.25	48.75	50.25	51.75	53.25	54.75	56.25	57.75	59.25
16	48.80	50.40	52.00	53.60	55.20	56.80	58.40	60.00	61.60	63.20
17	51.85	53.55	55.25	56.95	58.65	60.35	62.05	63.75	65.45	67.15
18	54.90	56.70	58.50	60.30	62.10	63.90	65.70	67.50	69.30	71.10
19	57.95	59.85	61.75	63.65	65.55	67.45	69.35	71.25	73.15	75.05
20	61.00	63.00	65.00	67.00	69.00	71.00	73.00	75.00	77.00	79.00
21	64.05	66.15	68.25	70.35	72.45	74.55	76.65	78.75	80.85	82.95
22	67.10	69.30	71.50	73.70	75.90	78.10	80.30	82.50	84.70	86.90
23	70.15	72.45	74.75	77.05	79.35	81.65	83.95	86.25	88.55	90.85
24	73.20	75.60	78.00	80.40	82.80	85.20	87.60	90.00	92.40	94.80
25	76.25	78.75	81.25	83.75	86.25	88.75	91.25	93.75	96.25	98.75
26	79.30	81.90	84.50	87.10	89.70	92.30	94.90	97.50	100.10	102.70
27	82.35	85.05	87.75	90.45	93.15	95.85	98.55	101.25	103.95	106.65
28	85.40	88.20	91.00	93.80	96.60	99.40	102.20	105.00	107.80	110.60
29	88.45	91.35	94.25	97.15	100.05	102.95	105.85	108.75	111.65	114.55
30	91.50	94.50	97.50	100.50	103.50	106.50	109.50	112.50	115.50	118.50
31	94.55	97.65	100.75	103.85	106.95	110.05	113.15	116.25	119.35	122.45
32	97.60	100.80	104.00	107.20	110.40	113.60	116.80	120.00	123.20	126.40
33	100.65	103.95	107.25	110.55	113.85	117.15	120.45	123.75	127.05	130.35
34	103.70	107.10	110.50	113.90	117.30	120.70	124.10	127.50	130.90	134.30
35	106.75	110.25	113.75	117.25	120.75	124.25	127.75	131.25	134.75	138.25
36	109.80	113.40	117.00	120.60	124.20	127.80	131.40	135.00	138.60	142.20
37	112.85	116.55	120.25	123.95	127.65	131.35	135.05	138.75	142.45	146.15
38	115.90	119.70	123.50	127.30	131.10	134.90	138.70	142.50	146.30	150.10
39	118.95	122.85	126.75	130.65	134.55	138.45	142.35	146.25	150.15	154.05
40	122.00	126.00	130.00	134.00	138.00	142.00	146.00	150.00	154.00	158.00
41	125.05	129.15	133.25	137.35	141.45	145.55	149.65	153.75	157.85	161.95
42	128.10	132.30	136.50	140.70	144.90	149.10	153.30	157.50	161.70	165.90
43	131.15	135.45	139.75	144.05	148.35	152.65	156.95	161.25	165.55	169.85
44	134.20	138.60	143.00	147.40	151.80	156.20	160.60	165.00	169.40	173.80
45	137.25	141.75	146.25	150.75	155.25	159.75	164.25	168.75	173.25	177.75
46	140.30	144.90	149.50	154.10	158.70	163.30	167.90	172.50	177.10	181.70
47	143.35	148.05	152.75	157.45	162.15	166.85	171.55	176.25	180.95	185.65
48	146.40	151.20	156.00	160.80	165.60	170.40	175.20	180.00	184.80	189.60
49	149.45	154.35	159.25	164.15	169.05	173.95	178.85	183.75	188.65	193.55
50	152.50	157.50	162.50	167.50	172.50	177.50	182.50	187.50	192.50	197.50

Tab. IV b. 3.05—3.95.

Mælk.	3.05	3.15	3.25	3.35	3.45	3.55	3.65	3.75	3.85	3.95
51	155.55	160.65	165.75	170.85	175.95	181.05	186.15	191.25	196.35	201.45
52	158.60	163.80	169.00	174.20	179.40	184.60	189.80	195.00	200.20	205.40
53	161.65	166.95	172.25	177.55	182.85	188.15	193.45	198.75	204.05	209.35
54	164.70	170.10	175.50	180.90	186.30	191.70	197.10	202.50	207.90	213.30
55	167.75	173.25	178.75	184.25	189.75	195.25	200.75	206.25	211.75	217.25
56	170.80	176.40	182.00	187.60	193.20	198.80	204.40	210.00	215.60	221.20
57	173.85	179.55	185.25	190.95	196.65	202.35	208.05	213.75	219.45	225.15
58	176.90	182.70	188.50	194.30	200.10	205.90	211.70	217.50	223.30	229.10
59	179.95	185.85	191.75	197.65	203.55	209.45	215.35	221.25	227.15	233.05
60	183.00	189.00	195.00	201.00	207.00	213.00	219.00	225.00	231.00	237.00
61	186.05	192.15	198.25	204.35	210.45	216.55	222.65	228.75	234.85	240.95
62	189.10	195.30	201.50	207.70	213.90	220.10	226.30	232.50	238.70	244.90
63	192.15	198.45	204.75	211.05	217.35	223.65	229.95	236.25	242.55	248.85
64	195.20	201.60	208.00	214.40	220.80	227.20	233.60	240.00	246.40	252.80
65	198.25	204.75	211.25	217.75	224.25	230.75	237.25	243.75	250.25	256.75
66	201.30	207.90	214.50	221.10	227.70	234.30	240.90	247.50	254.10	260.70
67	204.35	211.05	217.75	224.45	231.15	237.85	244.55	251.25	257.95	264.65
68	207.40	214.20	221.00	227.80	234.60	241.40	248.20	255.00	261.80	268.60
69	210.45	217.35	224.25	231.15	238.05	244.95	251.85	258.75	265.65	272.55
70	213.50	220.50	227.50	234.50	241.50	248.50	255.50	262.50	269.50	276.50
71	216.55	223.65	230.75	237.85	244.95	252.05	259.15	266.25	273.35	280.45
72	219.60	226.80	234.00	241.20	248.40	255.60	262.80	270.00	277.20	284.40
73	222.65	229.95	237.25	244.55	251.85	259.15	266.45	273.75	281.05	288.35
74	225.70	233.10	240.50	247.90	255.30	262.70	270.10	277.50	284.90	292.30
75	228.75	236.25	243.75	251.25	258.75	266.25	273.75	281.25	288.75	296.25
76	231.80	239.40	247.00	254.60	262.20	269.80	277.40	285.00	292.60	300.20
77	234.85	242.55	250.25	257.95	265.65	273.35	281.05	288.75	296.45	304.15
78	237.90	245.70	253.50	261.30	269.10	276.90	284.70	292.50	300.30	308.10
79	240.95	248.85	256.75	264.65	272.55	280.45	288.35	296.25	304.15	312.05
80	244.00	252.00	260.00	268.00	276.00	284.00	292.00	300.00	308.00	316.00
81	247.05	255.15	263.25	271.35	279.45	287.55	295.65	303.75	311.85	319.95
82	250.10	258.30	266.50	274.70	282.90	291.10	299.30	307.50	315.70	323.90
83	253.15	261.45	269.75	278.05	286.35	294.65	302.95	311.25	319.55	327.85
84	256.20	264.60	273.00	281.40	289.80	298.20	306.60	315.00	323.40	331.80
85	259.25	267.75	276.25	284.75	293.25	301.75	310.25	318.75	327.25	335.75
86	262.30	270.90	279.50	288.10	296.70	305.30	313.90	322.50	331.10	339.70
87	265.35	274.05	282.75	291.45	300.15	308.85	317.55	326.25	334.95	343.65
88	268.40	277.20	286.00	294.80	303.60	312.40	321.20	330.00	338.80	347.60
89	271.45	280.35	289.25	298.15	307.05	315.95	324.85	333.75	342.65	351.55
90	274.50	283.50	292.50	301.50	310.50	319.50	328.50	337.50	346.50	355.50
91	277.55	286.65	295.75	304.85	313.95	323.05	332.15	341.25	350.35	359.45
92	280.60	289.80	299.00	308.20	317.40	326.60	335.80	345.00	354.20	363.40
93	283.65	292.95	302.25	311.55	320.85	330.15	339.45	348.75	358.05	367.35
94	286.70	296.10	305.50	314.90	324.30	333.70	343.10	352.50	361.90	371.30
95	289.75	299.25	308.75	318.25	327.75	337.25	346.75	356.25	365.75	375.25
96	292.80	302.40	312.00	321.60	331.20	340.80	350.40	360.00	369.60	379.20
97	295.85	305.55	315.25	324.95	334.65	344.35	354.05	363.75	373.45	383.15
98	298.90	308.70	318.50	328.30	338.10	347.90	357.70	367.50	377.30	387.10
99	301.95	311.85	321.75	331.65	341.55	351.45	361.35	371.25	381.15	391.05
100	305.00	315.00	325.00	335.00	345.00	355.00	365.00	375.00	385.00	395.00

Tab. IV a. 4.05—4.95.

Mælk.	4.05	4.15	4.25	4.35	4.45	4.55	4.65	4.75	4.85	4.95
1	4.05	4.15	4.25	4.35	4.45	4.55	4.65	4.75	4.85	4.95
2	8.10	8.30	8.50	8.70	8.90	9.10	9.30	9.50	9.70	9.90
3	12.15	12.45	12.75	13.05	13.35	13.65	13.95	14.25	14.55	14.85
4	16.20	16.60	17.00	17.40	17.80	18.20	18.60	19.00	19.40	19.80
5	20.25	20.75	21.25	21.75	22.25	22.75	23.25	23.75	24.25	24.75
6	24.30	24.90	25.50	26.10	26.70	27.30	27.90	28.50	29.10	29.70
7	28.35	29.05	29.75	30.45	31.15	31.85	32.55	33.25	33.95	34.65
8	32.40	33.20	34.00	34.80	35.60	36.40	37.20	38.00	38.80	39.60
9	36.45	37.35	38.25	39.15	40.05	40.95	41.85	42.75	43.65	44.55
10	40.50	41.50	42.50	43.50	44.50	45.50	46.50	47.50	48.50	49.50
11	44.55	45.65	46.75	47.85	48.95	50.05	51.15	52.25	53.35	54.45
12	48.60	49.80	51.00	52.20	53.40	54.60	55.80	57.00	58.20	59.40
13	52.65	53.95	55.25	56.55	57.85	59.15	60.45	61.75	63.05	64.35
14	56.70	58.10	59.50	60.90	62.30	63.70	65.10	66.50	67.90	69.30
15	60.75	62.25	63.75	65.25	66.75	68.25	69.75	71.25	72.75	74.25
16	64.80	66.40	68.00	69.60	71.20	72.80	74.40	76.00	77.60	79.20
17	68.85	70.55	72.25	73.95	75.65	77.35	79.05	80.75	82.45	84.15
18	72.90	74.70	76.50	78.30	80.10	81.90	83.70	85.50	87.30	89.10
19	76.95	78.85	80.75	82.65	84.55	86.45	88.35	90.25	92.15	94.05
20	81.00	83.00	85.00	87.00	89.00	91.00	93.00	95.00	97.00	99.00
21	85.05	87.15	89.25	91.35	93.45	95.55	97.65	99.75	101.85	103.95
22	89.10	91.30	93.50	95.70	97.90	100.10	102.30	104.50	106.70	108.90
23	93.15	95.45	97.75	100.05	102.35	104.65	106.95	109.25	111.55	113.85
24	97.20	99.60	102.00	104.40	106.80	109.20	111.60	114.00	116.40	118.80
25	101.25	103.75	106.25	108.75	111.25	113.75	116.25	118.75	121.25	123.75
26	105.30	107.90	110.50	113.10	115.70	118.30	120.90	123.50	126.10	128.70
27	109.35	112.05	114.75	117.45	120.15	122.85	125.55	128.25	130.95	133.65
28	113.40	116.20	119.00	121.80	124.60	127.40	130.20	133.00	135.80	138.60
29	117.45	120.35	123.25	126.15	129.05	131.95	134.85	137.75	140.65	143.55
30	121.50	124.50	127.50	130.50	133.50	136.50	139.50	142.50	145.50	148.50
31	125.55	128.65	131.75	134.85	137.95	141.05	144.15	147.25	150.35	153.45
32	129.60	132.80	136.00	139.20	142.40	145.60	148.80	152.00	155.20	158.40
33	133.65	136.95	140.25	143.55	146.85	150.15	153.45	156.75	160.05	163.35
34	137.70	141.10	144.50	147.90	151.30	154.70	158.10	161.50	164.90	168.30
35	141.75	145.25	148.75	152.25	155.75	159.25	162.75	166.25	169.75	173.25
36	145.80	149.40	153.00	156.60	160.20	163.80	167.40	171.00	174.60	178.20
37	149.85	153.55	157.25	160.95	164.65	168.35	172.05	175.75	179.45	183.15
38	153.90	157.70	161.50	165.30	169.10	172.90	176.70	180.50	184.30	188.10
39	157.95	161.85	165.75	169.65	173.55	177.45	181.35	185.25	189.15	193.05
40	162.00	166.00	170.00	174.00	178.00	182.00	186.00	190.00	194.00	198.00
41	166.05	170.15	174.25	178.35	182.45	186.55	190.65	194.75	198.85	202.95
42	170.10	174.30	178.50	182.70	186.90	191.10	195.30	199.50	203.70	207.90
43	174.15	178.45	182.75	187.05	191.35	195.65	199.95	204.25	208.55	212.85
44	178.20	182.60	187.00	191.40	195.80	200.20	204.60	209.00	213.40	217.80
45	182.25	186.75	191.25	195.75	200.25	204.75	209.25	213.75	218.25	222.75
46	186.30	190.90	195.50	200.10	204.70	209.30	213.90	218.50	223.10	227.70
47	190.35	195.05	199.75	204.45	209.15	213.85	218.55	223.25	227.95	232.65
48	194.40	199.20	204.00	208.80	213.60	218.40	223.20	228.00	232.80	237.60
49	198.45	203.35	208.25	213.15	218.05	222.95	227.85	232.75	237.65	242.55
50	202.50	207.50	212.50	217.50	222.50	227.50	232.50	237.50	242.50	247.50

Tab. IV b. 4.05—4.95.

Mælk.	4.05	4.15	4.25	4.35	4.45	4.55	4.65	4.75	4.85	4.95
51	206.55	211.65	216.75	221.85	226.95	232.05	237.15	242.25	247.35	252.45
52	210.60	215.80	221.00	226.20	231.40	236.60	241.80	247.00	252.20	257.40
53	214.65	219.95	225.25	230.55	235.85	241.15	246.45	251.75	257.05	262.35
54	218.70	224.10	229.50	234.90	240.30	245.70	251.10	256.50	261.90	267.30
55	222.75	228.25	233.75	239.25	244.75	250.25	255.75	261.25	266.75	272.25
56	226.80	232.40	238.00	243.60	249.20	254.80	260.40	266.00	271.60	277.20
57	230.85	236.55	242.25	247.95	253.65	259.35	265.05	270.75	276.45	282.15
58	234.90	240.70	246.50	252.30	258.10	263.90	269.70	275.50	281.30	287.10
59	238.95	244.85	250.75	256.65	262.55	268.45	274.35	280.25	286.15	292.05
60	243.00	249.00	255.00	261.00	267.00	273.00	279.00	285.00	291.00	297.00
61	247.05	253.15	259.25	265.35	271.45	277.55	283.65	289.75	295.85	301.95
62	251.10	257.30	263.50	269.70	275.90	282.10	288.30	294.50	300.70	306.90
63	255.15	261.45	267.75	274.05	280.35	286.65	292.95	299.25	305.55	311.85
64	259.20	265.60	272.00	278.40	284.80	291.20	297.60	304.00	310.40	316.80
65	263.25	269.75	276.25	282.75	289.25	295.75	302.25	308.75	315.25	321.75
66	267.30	273.90	280.50	287.10	293.70	300.30	306.90	313.50	320.10	326.70
67	271.35	278.05	284.75	291.45	298.15	304.85	311.55	318.25	324.95	331.65
68	275.40	282.20	289.00	295.80	302.60	309.40	316.20	323.00	329.80	336.60
69	279.45	286.35	293.25	300.15	307.05	313.95	320.85	327.75	334.65	341.55
70	283.50	290.50	297.50	304.50	311.50	318.50	325.50	332.50	339.50	346.50
71	287.55	294.65	301.75	308.85	315.95	323.05	330.15	337.25	344.35	351.45
72	291.60	298.80	306.00	313.20	320.40	327.60	334.80	342.00	349.20	356.40
73	295.65	302.95	310.25	317.55	324.85	332.15	339.45	346.75	354.05	361.35
74	299.70	307.10	314.50	321.90	329.30	336.70	344.10	351.50	358.90	366.30
75	303.75	311.25	318.75	326.25	333.75	341.25	348.75	356.25	363.75	371.25
76	307.80	315.40	323.00	330.60	338.20	345.80	353.40	361.00	368.60	376.20
77	311.85	319.55	327.25	334.95	342.65	350.35	358.05	365.75	373.45	381.15
78	315.90	323.70	331.50	339.30	347.10	354.90	362.70	370.50	378.30	386.10
79	319.95	327.85	335.75	343.65	351.55	359.45	367.35	375.25	383.15	391.05
80	324.00	332.00	340.00	348.00	356.00	364.00	372.00	380.00	388.00	396.00
81	328.05	336.15	344.25	352.35	360.45	368.55	376.65	384.75	392.85	400.95
82	332.10	340.30	348.50	356.70	364.90	373.10	381.30	389.50	397.70	405.90
83	336.15	344.45	352.75	361.05	369.35	377.65	385.95	394.25	402.55	410.85
84	340.20	348.60	357.00	365.40	373.80	382.20	390.60	399.00	407.40	415.80
85	344.25	352.75	361.25	369.75	378.25	386.75	395.25	403.75	412.25	420.75
86	348.30	356.90	365.50	374.10	382.70	391.30	399.90	408.50	417.10	425.70
87	352.35	361.05	369.75	378.45	387.15	395.85	404.55	413.25	421.95	430.65
88	356.40	365.20	374.00	382.80	391.60	400.40	409.20	418.00	426.80	435.60
89	360.45	369.35	378.25	387.15	396.05	404.95	413.85	422.75	431.65	440.55
90	364.50	373.50	382.50	391.50	400.50	409.50	418.50	427.50	436.50	445.50
91	368.55	377.65	386.75	395.85	404.95	414.05	423.15	432.25	441.35	450.45
92	372.60	381.80	391.00	400.20	409.40	418.60	427.80	437.00	446.20	455.40
93	376.65	385.95	395.25	404.55	413.85	423.15	432.45	441.75	451.05	460.35
94	380.70	390.10	399.50	408.90	418.30	427.70	437.10	446.50	455.90	465.30
95	384.75	394.25	403.75	413.25	422.75	432.25	441.75	451.25	460.75	470.25
96	388.80	398.40	408.00	417.60	427.20	436.80	446.40	456.00	465.60	475.20
97	392.85	402.55	412.25	421.95	431.65	441.35	451.05	460.75	470.45	480.15
98	396.90	406.70	416.50	426.30	436.10	445.90	455.70	465.50	475.30	485.10
99	400.95	410.85	420.75	430.65	440.55	450.45	460.35	470.25	480.15	490.05
100	405.00	415.00	425.00	435.00	445.00	455.00	465.00	475.00	485.00	495.00

Tab. IV a. 5.05—5.95.

Mælk.	5.05	5.15	5.25	5.35	5.45	5.55	5.65	5.75	5.85	5.95
1	5.05	5.15	5.25	5.35	5.45	5.55	5.65	5.75	5.85	5.95
2	10.10	10.30	10.50	10.70	10.90	11.10	11.30	11.50	11.70	11.90
3	15.15	15.45	15.75	16.05	16.35	16.65	16.95	17.25	17.55	17.85
4	20.20	20.60	21.00	21.40	21.80	22.20	22.60	23.00	23.40	23.80
5	25.25	25.75	26.25	26.75	27.25	27.75	28.25	28.75	29.25	29.75
6	30.30	30.90	31.50	32.10	32.70	33.30	33.90	34.50	35.10	35.70
7	35.35	36.05	36.75	37.45	38.15	38.85	39.55	40.25	40.95	41.65
8	40.40	41.20	42.00	42.80	43.60	44.40	45.20	46.00	46.80	47.60
9	45.45	46.35	47.25	48.15	49.05	49.95	50.85	51.75	52.65	53.55
10	50.50	51.50	52.50	53.50	54.50	55.50	56.50	57.50	58.50	59.50
11	55.55	56.65	57.75	58.85	59.95	61.05	62.15	63.25	64.35	65.45
12	60.60	61.80	63.00	64.20	65.40	66.60	67.80	69.00	70.20	71.40
13	65.65	66.95	68.25	69.55	70.85	72.15	73.45	74.75	76.05	77.35
14	70.70	72.10	73.50	74.90	76.30	77.70	79.10	80.50	81.90	83.30
15	75.75	77.25	78.75	80.25	81.75	83.25	84.75	86.25	87.75	89.25
16	80.80	82.40	84.00	85.60	87.20	88.80	90.40	92.00	93.60	95.20
17	85.85	87.55	89.25	90.95	92.65	94.35	96.05	97.75	99.45	101.15
18	90.90	92.70	94.50	96.30	98.10	99.90	101.70	103.50	105.30	107.10
19	95.95	97.85	99.75	101.65	103.55	105.45	107.35	109.25	111.15	113.05
20	101.00	103.00	105.00	107.00	109.00	111.00	113.00	115.00	117.00	119.00
21	106.05	108.15	110.25	112.35	114.45	116.55	118.65	120.75	122.85	124.95
22	111.10	113.30	115.50	117.70	119.90	122.10	124.30	126.50	128.70	130.90
23	116.15	118.45	120.75	123.05	125.35	127.65	129.95	132.25	134.55	136.85
24	121.20	123.60	126.00	128.40	130.80	133.20	135.60	138.00	140.40	142.80
25	126.25	128.75	131.25	133.75	136.25	138.75	141.25	143.75	146.25	148.75
26	131.30	133.90	136.50	139.10	141.70	144.30	146.90	149.50	152.10	154.70
27	136.35	139.05	141.75	144.45	147.15	149.85	152.55	155.25	157.95	160.65
28	141.40	144.20	147.00	149.80	152.60	155.40	158.20	161.00	163.80	166.60
29	146.45	149.35	152.25	155.15	158.05	160.95	163.85	166.75	169.65	172.55
30	151.50	154.50	157.50	160.50	163.50	166.50	169.50	172.50	175.50	178.50
31	156.55	159.65	162.75	165.85	168.95	172.05	175.15	178.25	181.35	184.45
32	161.60	164.80	168.00	171.20	174.40	177.60	180.80	184.00	187.20	190.40
33	166.65	169.95	173.25	176.55	179.85	183.15	186.45	189.75	193.05	196.35
34	171.70	175.10	178.50	181.90	185.30	188.70	192.10	195.50	198.90	202.30
35	176.75	180.25	183.75	187.25	190.75	194.25	197.75	201.25	204.75	208.25
36	181.80	185.40	189.00	192.60	196.20	199.80	203.40	207.00	210.60	214.20
37	186.85	190.55	194.25	197.95	201.65	205.35	209.05	212.75	216.45	220.15
38	191.90	195.70	199.50	203.30	207.10	210.90	214.70	218.50	222.30	226.10
39	196.95	200.85	204.75	208.65	212.55	216.45	220.35	224.25	228.15	232.05
40	202.00	206.00	210.00	214.00	218.00	222.00	226.00	230.00	234.00	238.00
41	207.05	211.15	215.25	219.35	223.45	227.55	231.65	235.75	239.85	243.95
42	212.10	216.30	220.50	224.70	228.90	233.10	237.30	241.50	245.70	249.90
43	217.15	221.45	225.75	230.05	234.35	238.65	242.95	247.25	251.55	255.85
44	222.20	226.60	231.00	235.40	239.80	244.20	248.60	253.00	257.40	261.80
45	227.25	231.75	236.25	240.75	245.25	249.75	254.25	258.75	263.25	267.75
46	232.30	236.90	241.50	246.10	250.70	255.30	259.90	264.50	269.10	273.70
47	237.35	242.05	246.75	251.45	256.15	260.85	265.55	270.25	274.95	279.65
48	242.40	247.20	252.00	256.80	261.60	266.40	271.20	276.00	280.80	285.60
49	247.45	252.35	257.25	262.15	267.05	271.95	276.85	281.75	286.65	291.55
50	252.50	257.50	262.50	267.50	272.50	277.50	282.50	287.50	292.50	297.50

Tab. IV b. 5.05—5.95.

Mælk.	5.05	5.15	5.25	5.35	5.45	5.55	5.65	5.75	5.85	5.95
51	257.55	262.65	267.75	272.85	277.95	283.05	288.15	293.25	298.35	303.45
52	262.60	267.80	273.00	278.20	283.40	288.60	293.80	299.00	304.20	309.40
53	267.65	272.95	278.25	283.55	288.85	294.15	299.45	304.75	310.05	315.35
54	272.70	278.10	283.50	288.90	294.30	299.70	305.10	310.50	315.90	321.30
55	277.75	283.25	288.75	294.25	299.75	305.25	310.75	316.25	321.75	327.25
56	282.80	288.40	294.00	299.60	305.20	310.80	316.40	322.00	327.60	333.20
57	287.85	293.55	299.25	304.95	310.65	316.35	322.05	327.75	333.45	339.15
58	292.90	298.70	304.50	310.30	316.10	321.90	327.70	333.50	339.30	345.10
59	297.95	303.85	309.75	315.65	321.55	327.45	333.35	339.25	345.15	351.05
60	303.00	309.00	315.00	321.00	327.00	333.00	339.00	345.00	351.00	357.00
61	308.05	314.15	320.25	326.35	332.45	338.55	344.65	350.75	356.85	362.95
62	313.10	319.30	325.50	331.70	337.90	344.10	350.30	356.50	362.70	368.90
63	318.15	324.45	330.75	337.05	343.35	349.65	355.95	362.25	368.55	374.85
64	323.20	329.60	336.00	342.40	348.80	355.20	361.60	368.00	374.40	380.80
65	328.25	334.75	341.25	347.75	354.25	360.75	367.25	373.75	380.25	386.75
66	333.30	339.90	346.50	353.10	359.70	366.30	372.90	379.50	386.10	392.70
67	338.35	345.05	351.75	358.45	365.15	371.85	378.55	385.25	391.95	398.65
68	343.40	350.20	357.00	363.80	370.60	377.40	384.20	391.00	397.80	404.60
69	348.45	355.35	362.25	369.15	376.05	382.95	389.85	396.75	403.65	410.55
70	353.50	360.50	367.50	374.50	381.50	388.50	395.50	402.50	409.50	416.50
71	358.55	365.65	372.75	379.85	386.95	394.05	401.15	408.25	415.35	422.45
72	363.60	370.80	378.00	385.20	392.40	399.60	406.80	414.00	421.20	428.40
73	368.65	375.95	383.25	390.55	397.85	405.15	412.45	419.75	427.05	434.35
74	373.70	381.10	388.50	395.90	403.30	410.70	418.10	425.50	432.90	440.30
75	378.75	386.25	393.75	401.25	408.75	416.25	423.75	431.25	438.75	446.25
76	383.80	391.40	399.00	406.60	414.20	421.80	429.40	437.00	444.60	452.20
77	388.85	396.55	404.25	411.95	419.65	427.35	435.05	442.75	450.45	458.15
78	393.90	401.70	409.50	417.30	425.10	432.90	440.70	448.50	456.30	464.10
79	398.95	406.85	414.75	422.65	430.55	438.45	446.35	454.25	462.15	470.05
80	404.00	412.00	420.00	428.00	436.00	444.00	452.00	460.00	468.00	476.00
81	409.05	417.15	425.25	433.35	441.45	449.55	457.65	465.75	473.85	481.95
82	414.10	422.30	430.50	438.70	446.90	455.10	463.30	471.50	479.70	487.90
83	419.15	427.45	435.75	444.05	452.35	460.65	468.95	477.25	485.55	493.85
84	424.20	432.60	441.00	449.40	457.80	466.20	474.60	483.00	491.40	499.80
85	429.25	437.75	446.25	454.75	463.25	471.75	480.25	488.75	497.25	505.75
86	434.30	442.90	451.50	460.10	468.70	477.30	485.90	494.50	503.10	511.70
87	439.35	448.05	456.75	465.45	474.15	482.85	491.55	500.25	508.95	517.65
88	444.40	453.20	462.00	470.80	479.60	488.40	497.20	506.00	514.80	523.60
89	449.45	458.35	467.25	476.15	485.05	493.95	502.85	511.75	520.65	529.55
90	454.50	463.50	472.50	481.50	490.50	499.50	508.50	517.50	526.50	535.50
91	459.55	468.65	477.75	486.85	495.95	505.05	514.15	523.25	532.35	541.45
92	464.60	473.80	483.00	492.20	501.40	510.60	519.80	529.00	538.20	547.40
93	469.65	478.95	488.25	497.55	506.85	516.15	525.45	534.75	544.05	553.35
94	474.70	484.10	493.50	502.90	512.30	521.70	531.10	540.50	549.90	559.30
95	479.75	489.25	498.75	508.25	517.75	527.25	536.75	546.25	555.75	565.25
96	484.80	494.40	504.00	513.60	523.20	532.80	542.40	552.00	561.60	571.20
97	489.85	499.55	509.25	518.95	528.65	538.35	548.05	557.75	567.45	577.15
98	494.90	504.70	514.50	524.30	534.10	543.90	553.70	563.50	573.30	583.10
99	499.95	509.85	519.75	529.65	539.55	549.45	559.35	569.25	579.15	589.05
100	505.00	515.00	525.00	535.00	545.00	555.00	565.00	575.00	585.00	595.00

Tab. IV a. 6.05—6.95.

Mælk.	6.05	6.15	6.25	6.35	6.45	6.55	6.65	6.75	6.85	6.95
1	6.05	6.15	6.25	6.35	6.45	6.55	6.65	6.75	6.85	6.95
2	12.10	12.30	12.50	12.70	12.90	13.10	13.30	13.50	13.70	13.90
3	18.15	18.45	18.75	19.05	19.35	19.65	19.95	20.25	20.55	20.85
4	24.20	24.60	25.00	25.40	25.80	26.20	26.60	27.00	27.40	27.80
5	30.25	30.75	31.25	31.75	32.25	32.75	33.25	33.75	34.25	34.75
6	36.30	36.90	37.50	38.10	38.70	39.30	39.90	40.50	41.10	41.70
7	42.35	43.05	43.75	44.45	45.15	45.85	46.55	47.25	47.95	48.65
8	48.40	49.20	50.00	50.80	51.60	52.40	53.20	54.00	54.80	55.60
9	54.45	55.35	56.25	57.15	58.05	58.95	59.85	60.75	61.65	62.55
10	60.50	61.50	62.50	63.50	64.50	65.50	66.50	67.50	68.50	69.50
11	66.55	67.65	68.75	69.85	70.95	72.05	73.15	74.25	75.35	76.45
12	72.60	73.80	75.00	76.20	77.40	78.60	79.80	81.00	82.20	83.40
13	78.65	79.95	81.25	82.55	83.85	85.15	86.45	87.75	89.05	90.35
14	84.70	86.10	87.50	88.90	90.30	91.70	93.10	94.50	95.90	97.30
15	90.75	92.25	93.75	95.25	96.75	98.25	99.75	101.25	102.75	104.25
16	96.80	98.40	100.00	101.60	103.20	104.80	106.40	108.00	109.60	111.20
17	102.85	104.55	106.25	107.95	109.65	111.35	113.05	114.75	116.45	118.15
18	108.90	110.70	112.50	114.30	116.10	117.90	119.70	121.50	123.30	125.10
19	114.95	116.85	118.75	120.65	122.55	124.45	126.35	128.25	130.15	132.05
20	121.00	123.00	125.00	127.00	129.00	131.00	133.00	135.00	137.00	139.00
21	127.05	129.15	131.25	133.35	135.45	137.55	139.65	141.75	143.85	145.95
22	133.10	135.30	137.50	139.70	141.90	144.10	146.30	148.50	150.70	152.90
23	139.15	141.45	143.75	146.05	148.35	150.65	152.95	155.25	157.55	159.85
24	145.20	147.60	150.00	152.40	154.80	157.20	159.60	162.00	164.40	166.80
25	151.25	153.75	156.25	158.75	161.25	163.75	166.25	168.75	171.25	173.75
26	157.30	159.90	162.50	165.10	167.70	170.30	172.90	175.50	178.10	180.70
27	163.35	166.05	168.75	171.45	174.15	176.85	179.55	182.25	184.95	187.65
28	169.40	172.20	175.00	177.80	180.60	183.40	186.20	189.00	191.80	194.60
29	175.45	178.35	181.25	184.15	187.05	189.95	192.85	195.75	198.65	201.55
30	181.50	184.50	187.50	190.50	193.50	196.50	199.50	202.50	205.50	208.50
31	187.55	190.65	193.75	196.85	199.95	203.05	206.15	209.25	212.35	215.45
32	193.60	196.80	200.00	203.20	206.40	209.60	212.80	216.00	219.20	222.40
33	199.65	202.95	206.25	209.55	212.85	216.15	219.45	222.75	226.05	229.35
34	205.70	209.10	212.50	215.90	219.30	222.70	226.10	229.50	232.90	236.30
35	211.75	215.25	218.75	222.25	225.75	229.25	232.75	236.25	239.75	243.25
36	217.80	221.40	225.00	228.60	232.20	235.80	239.40	243.00	246.60	250.20
37	223.85	227.55	231.25	234.95	238.65	242.35	246.05	249.75	253.45	257.15
38	229.90	233.70	237.50	241.30	245.10	248.90	252.70	256.50	260.30	264.10
39	235.95	239.85	243.75	247.65	251.55	255.45	259.35	263.25	267.15	271.05
40	242.00	246.00	250.00	254.00	258.00	262.00	266.00	270.00	274.00	278.00
41	248.05	252.15	256.25	260.35	264.45	268.55	272.65	276.75	280.85	284.95
42	254.10	258.30	262.50	266.70	270.90	275.10	279.30	283.50	287.70	291.90
43	260.15	264.45	268.75	273.05	277.35	281.65	285.95	290.25	294.55	298.85
44	266.20	270.60	275.00	279.40	283.80	288.20	292.60	297.00	301.40	305.80
45	272.25	276.75	281.25	285.75	290.25	294.75	299.25	303.75	308.25	312.75
46	278.30	282.90	287.50	292.10	296.70	301.30	305.90	310.50	315.10	319.70
47	284.35	289.05	293.75	298.45	303.15	307.85	312.55	317.25	321.95	326.65
48	290.40	295.20	300.00	304.80	309.60	314.40	319.20	324.00	328.80	333.60
49	296.45	301.35	306.25	311.15	316.05	320.95	325.85	330.75	335.65	340.55
50	302.50	307.50	312.50	317.50	322.50	327.50	332.50	337.50	342.50	347.50

Tab. IV b. 6.05—6.95.

Mælk.	6.05	6.15	6.25	6.35	6.45	6.55	6.65	6,75	6.85	6.95
51	308.55	313.65	318.75	323.85	328.95	334.05	339.15	344.25	349.35	354.45
52	314.60	319.80	325.00	330.20	335.40	340.60	345.80	351.00	356.20	361.40
53	320.65	325.95	331.25	336.55	341.85	347.15	352.45	357.75	363.05	368.35
54	326.70	332.10	337.50	342.90	348.30	353.70	359.10	364.50	369.90	375.30
55	332.75	338.25	343.75	349.25	354.75	360.25	365.75	371.25	376.75	382.25
56	338.80	344.40	350.00	355.60	361.20	366.80	372.40	378.00	383.60	389.20
57	344.85	350.55	356.25	361.95	367.65	373.35	379.05	384.75	390.45	396.15
58	350.90	356.70	362.50	368.30	374.10	379.90	385.70	391.50	397.30	403.10
59	356.95	362.85	368.75	374.65	380.55	386.45	392.35	398.25	404.15	410.05
60	363.00	369.00	375.00	381.00	387.00	393.00	399.00	405.00	411.00	417.00
61	369.05	375.15	381.25	387.35	393.45	399.55	405.65	411.75	417.85	423.95
62	375.10	381.30	387.50	393.70	399.90	406.10	412.30	418.50	424.70	430.90
63	381.15	387.45	393.75	400.05	406.35	412.65	418.95	425.25	431.55	437.85
64	387.20	393.60	400.00	406.40	412.80	419.20	425.60	432.00	438.40	444.80
65	393.25	399.75	406.25	412.75	419.25	425.75	432.25	438.75	445.25	451.75
66	399.30	405.90	412.50	419.10	425.70	432.30	438.90	445.50	452.10	458.70
67	405.35	412.05	418.75	425.45	432.15	438.85	445.55	452.25	458.95	465.65
68	411.40	418.20	425.00	431.80	438.60	445.40	452.20	459.00	465.80	472.60
69	417.45	424.35	431.25	438.15	445.05	451.95	458.85	465.75	472.65	479.55
70	423.50	430.50	437.50	444.50	451.50	458.50	465.50	472.50	479.50	486.50
71	429.55	436.65	443.75	450.85	457.95	465.05	472.15	479.25	486.35	493.45
72	435.60	442.80	450.00	457.20	464.40	471.60	478.80	486.00	493.20	500.40
73	441.65	448.95	456.25	463.55	470.85	478.15	485.45	492.75	500.05	507.35
74	447.70	455.10	462.50	469.90	477.30	484.70	492.10	499.50	506.90	514.30
75	453.75	461.25	468.75	476.25	483.75	491.25	498.75	506.25	513.75	521.25
76	459.80	467.40	475.00	482.60	490.20	497.80	505.40	513.00	520.60	528.20
77	465.85	473.55	481.25	488.95	496.65	504.35	512.05	519.75	527.45	535.15
78	471.90	479.70	487.50	495.30	503.10	510.90	518.70	526.50	534.30	542.10
79	477.95	485.85	493.75	501.65	509.55	517.45	525.35	533.25	541.15	549.05
80	484.00	492.00	500.00	508.00	516.00	524.00	532.00	540.00	548.00	556.00
81	490.05	498.15	506.25	514.35	522.45	530.55	538.65	546.75	554.85	562.95
82	496.10	504.30	512.50	520.70	528.90	537.10	545.30	553.50	561.70	569.90
83	502.15	510.45	518.75	527.05	535.35	543.65	551.95	560.25	568.55	576.85
84	508.20	516.60	525.00	533.40	541.80	550.20	558.60	567.00	575.40	583.80
85	514.25	522.75	531.25	539.75	548.25	556.75	565.25	573.75	582.25	590.75
86	520.30	528.90	537.50	546.10	554.70	563.30	571.90	580.50	589.10	597.70
87	526.35	535.05	543.75	552.45	561.15	569.85	578.55	587.25	595.95	604.65
88	532.40	541.20	550.00	558.80	567.60	576.40	585.20	594.00	602.80	611.60
89	538.45	547.35	556.25	565.15	574.05	582.95	591.85	600.75	609.65	618.55
90	544.50	553.50	562.50	571.50	580.50	589.50	598.50	607.50	616.50	625.50
91	550.55	559.65	568.75	577.85	586.95	596.05	605.15	614.25	623.35	632.45
92	556.60	565.80	575.00	584.20	593.40	602.60	611.80	621.00	630.20	639.40
93	562.65	571.95	581.25	590.55	599.85	609.15	618.45	627.75	637.05	646.35
94	568.70	578.10	587.50	596.90	606.30	615.70	625.10	634.50	643.90	653.30
95	574.75	584.25	593.75	603.25	612.75	622.25	631.75	641.25	650.75	660.25
96	580.80	590.40	600.00	609.60	619.20	628.80	638.40	648.00	657.60	667.20
97	586.85	596.55	606.25	615.95	625.65	635.35	645.05	654.75	664.45	674.15
98	592.90	602.70	612.50	622.30	632.10	641.90	651.70	661.50	671.30	681.10
99	598.95	608.85	618.75	628.65	638.55	648.45	658.35	668.25	678.15	688.05
100	605.00	615.00	625.00	635.00	645.00	655.00	665.00	675.00	685.00	695.00

Tab. IV a. 7.05—7.95.

Mælk.	7.05	7.15	7.25	7.35	7.45	7.55	7.65	7.75	7.85	7.95
1	7.05	7.15	7.25	7.35	7.45	7.55	7.65	7.75	7.85	7.95
2	14.10	14.30	14.50	14.70	14.90	15.10	15.30	15.50	15 70	15.90
3	21.15	21.45	21.75	22.05	22.35	22.65	22.95	23.25	23.55	23.85
4	28.20	28.60	29.00	29.40	29.80	30.20	30.60	31.00	31.40	31.80
5	35.25	35.75	36.25	36.75	37.25	37.75	38.25	38.75	39.25	39.75
6	42.30	42.90	43.50	44.10	44.70	45.30	45.90	46.50	47.10	47.70
7	49.35	50.05	50.75	51.45	52.15	52.85	53.55	54.25	54.95	55.65
8	56.40	57.20	58.00	58.80	59.60	60.40	61 20	62.00	62.80	63.60
9	63.45	64.35	65.25	66.15	67.05	67.95	68.85	69.75	70.65	71.55
10	70.50	71.50	72.50	73.50	74.50	75.50	76.50	77.50	78.50	79.50
11	77.55	78.65	79.75	80.85	81.95	83.05	84.15	85.25	86.35	87.45
12	84.60	85.80	87.00	88.20	89.40	90.60	91.80	93.00	94.20	95.40
13	91.65	92.95	94.25	95.55	96.85	98.15	99.45	100.75	102.05	103.35
14	98.70	100.10	101.50	102.90	104.30	105.70	107.10	108.50	109.90	111.30
15	105.75	107.25	108.75	110.25	111.75	113.25	114.75	116.25	117.75	119.25
16	112.80	114.40	116.00	117.60	119.20	120.80	122.40	124.00	125.60	127.20
17	119.85	121.55	123.25	124.95	126.65	128.35	130.05	131.75	133.45	135.15
18	126.90	128.70	130.50	132.30	134.10	135.90	137.70	139.50	141.30	143.10
19	133.95	135.85	137.75	139.65	141.55	143.45	145.35	147.25	149.15	151.05
20	141.00	143.00	145.00	147.00	149.00	151.00	153.00	155.00	157.00	159.00
21	148.05	150.15	152.25	154.35	156.45	158.55	160.65	162.75	164.85	166.95
22	155.10	157.30	159.50	161.70	163.90	166.10	168.30	170.50	172.70	174.90
23	162.15	164.45	166.75	169.05	171.35	173.65	175 95	178.25	180.55	182.85
24	169.20	171.60	174.00	176.40	178.80	181.20	183.60	186.00	188.40	190.80
25	176.25	178.75	181.25	183.75	186.25	188.75	191.25	193.75	196.25	198.75
26	183.30	185.90	188.50	191.10	193.70	196.30	198.90	201.50	204.10	206.70
27	190.35	193.05	195.75	198.45	201.15	203.85	206.55	209.25	211.95	214.65
28	197.40	200.20	203.00	205.80	208.60	211.40	214.20	217.00	219.80	222.60
29	204.45	207.35	210.25	213.15	216.05	218.95	221.85	224.75	227.65	230.55
30	211.50	214.50	217.50	220.50	223.50	226.50	229.50	232.50	235.50	238.50
31	218.55	221.65	224.75	227.85	230.95	234.05	237.15	240.25	243.35	246.45
32	225.60	228.80	232.00	235.20	238.40	241.60	244.80	248.00	251.20	254.40
33	232.65	235.95	239.25	242.55	245.85	249.15	252.45	255.75	259.05	262.35
34	239.70	243.10	246.50	249.90	253.30	256.70	260.10	263.50	266.90	270.30
35	246.75	250.25	253.75	257.25	260.75	264.25	267.75	271.25	274.75	278.25
36	253.80	257.40	261.00	264.60	268.20	271.80	275.40	279.00	282.60	286.20
37	260.85	264.55	268.25	271.95	275.65	279.35	283.05	286.75	290.45	294.15
38	267.90	271.70	275.50	279.30	283.10	286.90	290.70	294.50	298.30	302.10
39	274.95	278.85	282.75	286.65	290.55	294.45	298.35	302.25	306.15	310.05
40	282.00	286.00	290.00	294.00	298.00	302.00	306.00	310.00	314.00	318.00
41	289.05	293.15	297.25	301.35	305.45	309.55	313.65	317.75	321.85	325.95
42	296.10	300.30	304.50	308.70	312.90	317.10	321.30	325.50	329.70	333.90
43	303.15	307.45	311.75	316.05	320.35	324.65	328.95	333.25	337.55	341.85
44	310.20	314.60	319.00	323.40	327.80	332.20	336.60	341.00	345.40	349.80
45	317.25	321.75	326.25	330.75	335.25	339.75	344.25	348.75	353.25	357.75
46	324.30	328.90	333.50	338.10	342.70	347.30	351.90	356.50	361.10	365.70
47	331.35	336.05	340.75	345.45	350.15	354.85	359.55	364.25	368.95	373.65
48	338.40	343.20	348.00	352.80	357.60	362.40	367.20	372.00	376.80	381.60
49	345.45	350.35	355.25	360.15	365.05	369.95	374.85	379.75	384.65	389.55
50	352 50	357.50	362.50	367.50	372.50	377.50	382.50	387.50	392.50	397.50

Tab. IV b. 7.05—7.95.

Mælk.	7.05	7.15	7.25	7.35	7.45	7.55	7.65	7.75	7.85	7.95
51	359.55	364.65	369.75	374.85	379.95	385.05	390.15	395.25	400.35	405.45
52	366.60	371.80	377.00	382.20	387.40	392.60	397.80	403.00	408.20	413.40
53	373.65	378.95	384.25	389.55	394.85	400.15	405.45	410.75	416.05	421.35
54	380.70	386.10	391 50	396.90	402.30	407.70	413.10	418.50	423.90	429.30
55	387.75	393.25	398.75	404.25	409.75	415.25	420.75	426.25	431.75	437.25
56	394.80	400.40	406.00	411.60	417.20	422.80	428.40	434.00	439.60	445.20
57	401.85	407.55	413.25	418.95	424.65	430.35	436.05	441.75	447.45	453.15
58	408.90	414.70	420.50	426.30	432.10	437.90	443.70	449.50	455.30	461.10
59	415.95	421.85	427.75	433.65	439.55	445.45	451.35	457.25	463.15	469.05
60	423.00	429.00	435.00	441.00	447.00	453.00	459.00	465.00	471.00	477.00
61	430.05	436.15	442.25	448.35	454.45	460.55	466.65	472.75	478.85	484.95
62	437.10	443.30	449.50	455.70	461.90	468.10	474.30	480.50	486.70	492.90
63	444.15	450.45	456.75	463.05	469.35	475.65	481.95	488.25	494.55	500.85
64	451.20	457.60	464.00	470.40	476.80	483.20	489.60	496.00	502.40	508.80
65	458.25	464.75	471.25	477.75	484.25	490.75	497.25	503.75	510.25	516.75
66	465.30	471.90	478.50	485.10	491.70	498.30	504.90	511.50	518.10	524.70
67	472.35	479.05	485.75	492.45	499.15	505.85	512.55	519.25	525.95	532.65
68	479.40	486.20	493.00	499.80	506.60	513.40	520.20	527.00	533.80	540.60
69	486.45	493.35	500.25	507.15	514.05	520.95	527.85	534.75	541.65	548.55
70	493.50	500.50	507.50	514.50	521.50	528.50	535.50	542.50	549.50	556.50
71	500.55	507.65	514.75	521.85	528.95	536.05	543.15	550.25	557.35	564.45
72	507.60	514.80	522.00	529.20	536.40	543.60	550.80	558.00	565.20	572.40
73	514.65	521.95	529.25	536.55	543.85	551.15	558.45	565.75	573.05	580.35
74	521.70	529.10	536.50	543.90	551.30	558.70	566.10	573.50	580.90	588.30
75	528.75	536.25	543.75	551.25	558.75	566.25	573.75	581.25	588.75	596.25
76	535.80	543.40	551.00	558.60	566.20	573.80	581.40	589.00	596.60	604.20
77	542.85	550.55	558.25	565.95	573.65	581.35	589.05	596.75	604.45	612.15
78	549.90	557.70	565.50	573.30	581.10	588.90	596.70	604.50	612.30	620.10
79	556.95	564.85	572.75	580.65	588.55	596.45	604.35	612.25	620 15	628.05
80	564.00	572.00	580.00	588.00	596.00	604.00	612.00	620.00	628.00	636.00
81	571.05	579.15	587.25	595.35	603.45	611.55	619.65	627.75	635.85	643.95
82	578.10	586.30	594.50	602.70	610.90	619.10	627.30	635.50	643.70	651.90
83	585.15	593.45	601.75	610.05	618.35	626.65	634.95	643.25	651.55	659.85
84	592.20	600.60	609.00	617.40	625.80	634.20	642.60	651.00	659.40	667.80
85	599.25	607.75	616.25	624.75	633.25	641.75	650.25	658.75	667.25	675.75
86	606.30	614.90	623.50	632.10	640.70	649.30	657.90	666.50	675.10	683.70
87	613.35	622.05	630.75	639.45	648.15	656.85	665.55	674.25	682.95	691.65
88	620.40	629.20	638.00	646.80	655.60	664.40	673.20	682.00	690.80	699.60
89	627.45	636.35	645.25	654.15	663.05	671.95	680.85	689.75	698.65	707.55
90	634.50	643.50	652.50	661.50	670.50	679.50	688.50	697.50	706.50	715.50
91	641.55	650.65	659.75	668.85	677.95	687.05	696.15	705.25	714.35	723.45
92	648.60	657.80	667.00	676.20	685.40	694.60	703.80	713.00	722.20	731.40
93	655.65	664.95	674.25	683.55	692.85	702.15	711.45	720.75	730.05	739.35
94	662.70	672.10	681.50	690.90	700.30	709.70	719.10	728.50	737.90	747.30
95	669.75	679.25	688.75	698.25	707.75	717.25	726.75	736.25	745.75	755.25
96	676.80	686.40	696.00	705.60	715.20	724.80	734.40	744.00	753.60	763.20
97	683.85	693.55	703.25	712.95	722.65	732.35	742.05	751.75	761.45	771.15
98	690.90	700.70	710.50	720.30	730.10	739.90	749.70	759.50	769.30	779.10
99	697.95	707.85	717.75	727.65	737.55	747.45	757.35	767.25	777.15	787.05
100	705.00	715.00	725.00	735.00	745.00	755.00	765.00	775.00	785.00	795.00

Tabelrække V.

Kvotienter af Tallene 1—2—3 . . . . . 1000, divideret med 4; nærmest udarbejdet for at reducere den 4-dobbelte Pris til den virkelige Pris, eller Pund til Kander.

Tab. V a. 1—250.

1-50	1-50 / 4	51-100	51-100 / 4	101-150	101-150 / 4	151-200	151-200 / 4	201-250	201-250 / 4	Øre	Øre / 4
1	0.25	51	12.75	101	25.25	151	37.75	201	50.25	1	0
2	0.50	52	13.00	102	25.50	152	38.00	202	50.50	2	0
3	0.75	53	13.25	103	25.75	153	38.25	203	50.75	3	1
4	1.00	54	13.50	104	26.00	154	38.50	204	51.00	4	1
5	1.25	55	13.75	105	26.25	155	38.75	205	51.25	5	1
6	1.50	56	14.00	106	26.50	156	39.00	206	51.50	6	1
7	1.75	57	14.25	107	26.75	157	39.25	207	51.75	7	2
8	2.00	58	14.50	108	27.00	158	39.50	208	52.00	8	2
9	2.25	59	14.75	109	27.25	159	39.75	209	52.25	9	2
10	2.50	60	15.00	110	27.50	160	40.00	210	52.50	10	2
11	2.75	61	15.25	111	27.75	161	40.25	211	52.75	11	3
12	3.00	62	15.50	112	28.00	162	40.50	212	53.00	12	3
13	3.25	63	15.75	113	28.25	163	40.75	213	53.25	13	3
14	3.50	64	16.00	114	28.50	164	41.00	214	53.50	14	3
15	3.75	65	16.25	115	28.75	165	41.25	215	53.75	15	4
16	4.00	66	16.50	116	29.00	166	41.50	216	54.00	16	4
17	4.25	67	16.75	117	29.25	167	41.75	217	54.25	17	4
18	4.50	68	17.00	118	29.50	168	42.00	218	54.50	18	4
19	4.75	69	17.25	119	29.75	169	42.25	219	54.75	19	5
20	5.00	70	17.50	120	30.00	170	42.50	220	55.00	20	5
21	5.25	71	17.75	121	30.25	171	42.75	221	55.25	21	5
22	5.50	72	18.00	122	30.50	172	43.00	222	55.50	22	5
23	5.75	73	18.25	123	30.75	173	43.25	223	55.75	23	6
24	6.00	74	18.50	124	31.00	174	43.50	224	56.00	24	6
25	6.25	75	18.75	125	31.25	175	43.75	225	56.25	25	6
26	6.50	76	19.00	126	31.50	176	44.00	226	56.50	26	6
27	6.75	77	19.25	127	31.75	177	44.25	227	56.75	27	7
28	7.00	78	19.50	128	32.00	178	44.50	228	57.00	28	7
29	7.25	79	19.75	129	32.25	179	44.75	229	57.25	29	7
30	7.50	80	20.00	130	32.50	180	45.00	230	57.50	30	7
31	7.75	81	20.25	131	32.75	181	45.25	231	57.75	31	8
32	8.00	82	20.50	132	33.00	182	45.50	232	58.00	32	8
33	8.25	83	20.75	133	33.25	183	45.75	233	58.25	33	8
34	8.50	84	21.00	134	33.50	184	46.00	234	58.50	34	8
35	8.75	85	21.25	135	33.75	185	46.25	235	58.75	35	9
36	9.00	86	21.50	136	34.00	186	46.50	236	59.00	36	9
37	9.25	87	21.75	137	34.25	187	46.75	237	59.25	37	9
38	9.50	88	22.00	138	34.50	188	47.00	238	59.50	38	9
39	9.75	89	22.25	139	34.75	189	47.25	239	59.75	39	10
40	10.00	90	22.50	140	35.00	190	47.50	240	60.00	40	10
41	10.25	91	22.75	141	35.25	191	47.75	241	60.25	41	10
42	10.50	92	23.00	142	35.50	192	48.00	242	60.50	42	10
43	10.75	93	23.25	143	35.75	193	48.25	243	60.75	43	11
44	11.00	94	23.50	144	36.00	194	48.50	244	61.00	44	11
45	11.25	95	23.75	145	36.25	195	48.75	245	61.25	45	11
46	11.50	96	24.00	146	36.50	196	49.00	246	61.50	46	11
47	11.75	97	24.25	147	36.75	197	49.25	247	61.75	47	12
48	12.00	98	24.50	148	37.00	198	49.50	248	62.00	48	12
49	12.25	99	24.75	149	37.25	199	49.75	249	62.25	49	12
50	12.50	100	25.00	150	37.50	200	50.00	250	62.50	50	12

Tab. V b. 251—500.

Øre	Øre/4	251-300	251-300/4	301-350	301-350/4	351-400	351-400/4	401-450	401-450/4	451-500	451-500/4
51	13	251	62.75	301	75.25	351	87.75	401	100.25	451	112.75
52	13	252	63.00	302	75.50	352	88.00	402	100.50	452	113.00
53	13	253	63.25	303	75.75	353	88.25	403	100.75	453	113.25
54	13	254	63.50	304	76.00	354	88.50	404	101.00	454	113.50
55	14	255	63.75	305	76.25	355	88.75	405	101.25	455	113.75
56	14	256	64.00	306	76.50	356	89.00	406	101.50	456	114.00
57	14	257	64.25	307	76.75	357	89.25	407	101.75	457	114.25
58	14	258	64.50	308	77.00	358	89.50	408	102.00	458	114.50
59	15	259	64.75	309	77.25	359	89.75	409	102.25	459	114.75
60	15	260	65.00	310	77.50	360	90.00	410	102.50	460	115.00
61	15	261	65.25	311	77.75	361	90.25	411	102.75	461	115.25
62	15	262	65.50	312	78.00	362	90.50	412	103.00	462	115.50
63	16	263	65.75	313	78.25	363	90.75	413	103.25	463	115.75
64	16	264	66.00	314	78.50	364	91.00	414	103.50	464	116.00
65	16	265	66.25	315	78.75	365	91.25	415	103.75	465	116.25
66	16	266	66.50	316	79.00	366	91.50	416	104.00	466	116.50
67	17	267	66.75	317	79.25	367	91.75	417	104.25	467	116.75
68	17	268	67.00	318	79.50	368	92.00	418	104.50	468	117.00
69	17	269	67.25	319	79.75	369	92.25	419	104.75	469	117.25
70	17	270	67.50	320	80.00	370	92.50	420	105.00	470	117.50
71	18	271	67.75	321	80.25	371	92.75	421	105.25	471	117.75
72	18	272	68.00	322	80.50	372	93.00	422	105.50	472	118.00
73	18	273	68.25	323	80.75	373	93.25	423	105.75	473	118.25
74	18	274	68.50	324	81.00	374	93.50	424	106.00	474	118.50
75	19	275	68.75	325	81.25	375	93.75	425	106.25	475	118.75
76	19	276	69.00	326	81.50	376	94.00	426	106.50	476	119.00
77	19	277	69.25	327	81.75	377	94.25	427	106.75	477	119.25
78	19	278	69.50	328	82.00	378	94.50	428	107.00	478	119.50
79	20	279	69.75	329	82.25	379	94.75	429	107.25	479	119.75
80	20	280	70.00	330	82.50	380	95.00	430	107.50	480	120.00
81	20	281	70.25	331	82.75	381	95.25	431	107.75	481	120.25
82	20	282	70.50	332	83.00	382	95.50	432	108.00	482	120.50
83	21	283	70.75	333	83.25	383	95.75	433	108.25	483	120.75
84	21	284	71.00	334	83.50	384	96.00	434	108.50	484	121.00
85	21	285	71.25	335	83.75	385	96.25	435	108.75	485	121.25
86	21	286	71.50	336	84.00	386	96.50	436	109.00	486	121.50
87	22	287	71.75	337	84.25	387	96.75	437	109.25	487	121.75
88	22	288	72.00	338	84.50	388	97.00	438	109.50	488	122.00
89	22	289	72.25	339	84.75	389	97.25	439	109.75	489	122.25
90	22	290	72.50	340	85.00	390	97.50	440	110.00	490	122.50
91	23	291	72.75	341	85.25	391	97.75	441	110.25	491	122.75
92	23	292	73.00	342	85.50	392	98.00	442	110.50	492	123.00
93	23	293	73.25	343	85.75	393	98.25	443	110.75	493	123.25
94	23	294	73.50	344	86.00	394	98.50	444	111.00	494	123.50
95	24	295	73.75	345	86.25	395	98.75	445	111.25	495	123.75
96	24	296	74.00	346	86.50	396	99.00	446	111.50	496	124.00
97	24	297	74.25	347	86.75	397	99.25	447	111.75	497	124.25
98	24	298	74.50	348	87.00	398	99.50	448	112.00	498	124.50
99	25	299	74.75	349	87.25	399	99.75	449	112.25	499	124.75
100	25	300	75.00	350	87.50	400	100.00	450	112.50	500	125.00

Tab. V c. 501—750.

501-550	501-550 / 4	551-600	551-600 / 4	601-650	601-650 / 4	651-700	651-700 / 4	701-750	701-750 / 4	9re	9re / 4
501	125.25	551	137.75	601	150.25	651	162.75	701	175.25	1	0
502	125.50	552	138.00	602	150.50	652	163.00	702	175.50	2	0
503	125.75	553	138.25	603	150.75	653	163.25	703	175.75	3	1
504	126.00	554	138.50	604	151.00	654	163.50	704	176.00	4	1
505	126.25	555	138.75	605	151.25	655	163.75	705	176.25	5	1
506	126.50	556	139.00	606	151.50	656	164.00	706	176.50	6	1
507	126.75	557	139.25	607	151.75	657	164.25	707	176.75	7	2
508	127.00	558	139.50	608	152.00	658	164.50	708	177.00	8	2
509	127.25	559	139.75	609	152.25	659	164.75	709	177.25	9	2
510	127.50	560	140.00	610	152.50	660	165.00	710	177.50	10	2
511	127.75	561	140.25	611	152.75	661	165.25	711	177.75	11	3
512	128.00	562	140.50	612	153.00	662	165.50	712	178.00	12	3
513	128.25	563	140.75	613	153.25	663	165.75	713	178.25	13	3
514	128.50	564	141.00	614	153.50	664	166.00	714	178.50	14	3
515	128.75	565	141.25	615	153.75	665	166.25	715	178.75	15	4
516	129.00	566	141.50	616	154.00	666	166.50	716	179.00	16	4
517	129.25	567	141.75	617	154.25	667	166.75	717	179.25	17	4
518	129.50	568	142.00	618	154.50	668	167.00	718	179.50	18	4
519	129.75	569	142.25	619	154.75	669	167 25	719	179.75	19	5
520	130.00	570	142.50	620	155.00	670	167.50	720	180.00	20	5
521	130.25	571	142.75	621	155.25	671	167.75	721	180.25	21	5
522	130.50	572	143.00	622	155.50	672	168.00	722	180.50	22	5
523	130.75	573	143.25	623	155.75	673	168.25	723	180.75	23	6
524	131.00	574	143.50	624	156.00	674	168.50	724	181.00	24	6
525	131.25	575	143.75	625	156.25	675	168.75	725	181.25	25	6
526	131.50	576	144.00	626	156.50	676	169.00	726	181.50	26	6
527	131.75	577	144.25	627	156.75	677	169.25	727	181.75	27	7
528	132.00	578	144.50	628	157.00	678	169.50	728	182.00	28	7
529	132.25	579	144.75	629	157.25	679	169.75	729	182.25	29	7
530	132.50	580	145.00	630	157.50	680	170.00	730	182.50	30	7
531	132.75	581	145.25	631	157.75	681	170.25	731	182.75	31	8
532	133.00	582	145.50	632	158.00	682	170.50	732	183.00	32	8
533	133.25	583	145.75	633	158.25	683	170.75	733	183.25	33	8
534	133.50	584	146.00	634	158.50	684	171.00	734	183.50	34	8
535	133.75	585	146.25	635	158.75	685	171.25	735	183.75	35	9
536	134.00	586	146.50	636	159.00	686	171.50	736	184.00	36	9
537	134.25	587	146.75	637	159.25	687	171.75	737	184.25	37	9
538	134.50	588	147.00	638	159.50	688	172.00	738	184.50	38	9
539	134.75	589	147.25	639	159.75	689	172.25	739	184.75	39	10
540	135.00	590	147.50	640	160.00	690	172.50	740	185.00	40	10
541	135.25	591	147.75	641	160.25	691	172.75	741	185.25	41	10
542	135.50	592	148.00	642	160.50	692	173.00	742	185.50	42	10
543	135.75	593	148.25	643	160.75	693	173.25	743	185.75	43	11
544	136.00	594	148.50	644	161.00	694	173.50	744	186.00	44	11
545	136.25	595	148.75	645	161.25	695	173.75	745	186.25	45	11
546	136 50	596	149.00	646	161.50	696	174.00	746	186.50	46	11
547	136.75	597	149.25	647	161.75	697	174.25	747	186.75	47	12
548	137.00	598	149.50	648	162.00	698	174.50	748	187.00	48	12
549	137.25	599	149.75	649	162.25	699	174.75	749	187.25	49	12
550	137.50	600	150.00	650	162.50	700	175.00	750	187.50	50	12

Tab. V d. 751—1000.

Øre	Øre/4	751-800	751-800/4	801-850	801-850/4	851-900	851-900/4	901-950	901-950/4	951-1000	951-1000/4
51	13	751	187.75	801	200.25	851	212.75	901	225.25	951	237.75
52	13	752	188.00	802	200.50	852	213.00	902	225.50	952	238.00
53	13	753	188.25	803	200.75	853	213.25	903	225.75	953	238.25
54	13	754	188.50	804	201.00	854	213.50	904	226.00	954	238.50
55	14	755	188.75	805	201.25	855	213.75	905	226.25	955	238.75
56	14	756	189.00	806	201.50	856	214.00	906	226.50	956	239.00
57	14	757	189.25	807	201.75	857	214.25	907	226.75	957	239.25
58	14	758	189.50	808	202.00	858	214.50	908	227.00	958	239.50
59	15	759	189.75	809	202.25	859	214.75	909	227.25	959	239.75
60	15	760	190.00	810	202.50	860	215.00	910	227.50	960	240.00
61	15	761	190.25	811	202.75	861	215.25	911	227.75	961	240.25
62	15	762	190.50	812	203.00	862	215.50	912	228.00	962	240.50
63	16	763	190.75	813	203.25	863	215.75	913	228.25	963	240.75
64	16	764	191.00	814	203.50	864	216.00	914	228.50	964	241.00
65	16	765	191.25	815	203.75	865	216.25	915	228.75	965	241.25
66	16	766	191.50	816	204.00	866	216.50	916	229.00	966	241.50
67	17	767	191.75	817	204.25	867	216.75	917	229.25	967	241.75
68	17	768	192.00	818	204.50	868	217.00	918	229.50	968	242.00
69	17	769	192.25	819	204.75	869	217.25	919	229.75	969	242.25
70	17	770	192.50	820	205.00	870	217.50	920	230.00	970	242.50
71	18	771	192.75	821	205.25	871	217.75	921	230.25	971	242.75
72	18	772	193.00	822	205.50	872	218.00	922	230.50	972	243.00
73	18	773	193.25	823	205.75	873	218.25	923	230.75	973	243.25
74	18	774	193.50	824	206.00	874	218.50	924	231.00	974	243.50
75	19	775	193.75	825	206.25	875	218.75	925	231.25	975	243.75
76	19	776	194.00	826	206.50	876	219.00	926	231.50	976	244.00
77	19	777	194.25	827	206.75	877	219.25	927	231.75	977	244.25
78	19	778	194.50	828	207.00	878	219.50	928	232.00	978	244.50
79	20	779	194.75	829	207.25	879	219.75	929	232.25	979	244.75
80	20	780	195.00	830	207.50	880	220.00	930	232.50	980	245.00
81	20	781	195.25	831	207.75	881	220.25	931	232.75	981	245.25
82	20	782	195.50	832	208.00	882	220.50	932	233.00	982	245.50
83	21	783	195.75	833	208.25	883	220.75	933	233.25	983	245.75
84	21	784	196.00	834	208.50	884	221.00	934	233.50	984	246.00
85	21	785	196.25	835	208.75	885	221.25	935	233.75	985	246.25
86	21	786	196.50	836	209.00	886	221.50	936	234.00	986	246.50
87	22	787	196.75	837	209.25	887	221.75	937	234.25	987	246.75
88	22	788	197.00	838	209.50	888	222.00	938	234.50	988	247.00
89	22	789	197.25	839	209.75	889	222.25	939	234.75	989	247.25
90	22	790	197.50	840	210.00	890	222.50	940	235.00	990	247.50
91	23	791	197.75	841	210.25	891	222.75	941	235.25	991	247.75
92	23	792	198.00	842	210.50	892	223.00	942	235.50	992	248.00
93	23	793	198.25	843	210.75	893	223.25	943	235.75	993	248.25
94	23	794	198.50	844	211.00	894	223.50	944	236.00	994	248.50
95	24	795	198.75	845	211.25	895	223.75	945	236.25	995	248.75
96	24	796	199.00	846	211.50	896	224.00	946	236.50	996	249.00
97	24	797	199.25	847	211.75	897	224.25	947	236.75	997	249.25
98	24	798	199.50	848	212.00	898	224.50	948	237.00	998	249.50
99	25	799	199.75	849	212.25	899	224.75	949	237.25	999	249.75
100	25	800	200.00	850	212.50	900	225.00	950	237.50	1000	250.00

Mælkens Pris i Øre pr. Kande efter dens Fedme og efter Smørnotering fra *70—119 Øre* Pundet.

pCt. Fedt.	ü M. til 1 ü Sm.	ü Sm. af 100 ü M.	Kv. Sm. af 1 Kande.	70	71	72	73	74	75	76	77	78	79	80	81	82	83	84	85	86	87	88	89	90	91	92	93	94	95	96	97	98	99	100	101	102	103	104	105	106	107	108	109	110	111	112	113	114	115	116	117	118	119	pCt. Fløde.
4.61—4.60	19.6	5.10	20.4	14.3	14.5	14.7	14.9	15.1	15.3	15.5	15.7	15.9	16.1	16.3	16.5	16.7	16.9	17.1	17.3	17.5	17.7	18.0	18.2	18.4	18.6	18.8	19.0	19.2	19.4	19.6	19.8	20.0	20.2	20.4	20.6	20.8	21.0	21.2	21.4	21.6	21.8	22.0	22.2	22.4	22.6	22.8	23.1	23.3	23.5	23.7	23.9	24.1	24.3	
4.59—4.58	19.7	5.075	20.3	14.2	14.4	14.6	14.8	15.0	15.2	15.4	15.6	15.8	16.0	16.2	16.4	16.6	16.8	17.1	17.3	17.5	17.7	17.9	18.1	18.3	18.5	18.7	18.9	19.1	19.3	19.5	19.7	19.9	20.1	20.3	20.5	20.7	20.9	21.1	21.3	21.5	21.7	21.9	22.1	22.3	22.5	22.7	22.9	23.1	23.3	23.5	23.8	24.0	24.2	
4.57—4.56	19.8	5.05	20.2	14.1	14.3	14.5	14.7	14.9	15.1	15.4	15.6	15.8	16.0	16.2	16.4	16.6	16.8	17.0	17.2	17.4	17.6	17.8	18.0	18.2	18.4	18.6	18.8	19.0	19.2	19.4	19.6	19.8	20.0	20.2	20.4	20.6	20.8	21.0	21.2	21.4	21.6	21.8	22.0	22.2	22.4	22.6	22.8	23.0	23.2	23.4	23.6	23.8	24.0	8.0
4.55—4.54	19.9	5.025	20.1	14.1	14.3	14.5	14.7	14.9	15.1	15.3	15.5	15.7	15.9	16.1	16.3	16.5	16.7	16.9	17.1	17.3	17.5	17.7	17.9	18.1	18.3	18.5	18.7	18.9	19.1	19.3	19.5	19.7	19.9	20.1	20.3	20.5	20.7	20.9	21.1	21.3	21.5	21.7	21.9	22.1	22.3	22.5	22.7	22.9	23.1	23.3	23.5	23.7	23.9	7.95
4.53—4.51	20.0	5.00	20.0	14.0	14.2	14.4	14.6	14.8	15.0	15.2	15.4	15.6	15.8	16.0	16.2	16.4	16.6	16.8	17.0	17.2	17.4	17.6	17.8	18.0	18.2	18.4	18.6	18.8	19.0	19.2	19.4	19.6	19.8	20.0	20.2	20.4	20.6	20.8	21.0	21.2	21.4	21.6	21.8	22.0	22.2	22.4	22.6	22.8	23.0	23.2	23.4	23.6	23.8	7.9
4.50—4.49	20.1	4.975	19.9	13.9	14.1	14.3	14.5	14.7	14.9	15.1	15.3	15.5	15.7	15.9	16.1	16.3	16.5	16.7	16.9	17.1	17.3	17.5	17.7	17.9	18.1	18.3	18.5	18.7	18.9	19.1	19.3	19.5	19.7	19.9	20.1	20.3	20.5	20.7	20.9	21.1	21.3	21.5	21.7	21.9	22.1	22.3	22.5	22.7	22.9	23.1	23.3	23.5	23.7	7.85
4.48—4.47	20.2	4.95	19.8	13.9	14.1	14.3	14.5	14.7	14.8	15.0	15.2	15.4	15.6	15.8	16.0	16.2	16.4	16.6	16.8	17.0	17.2	17.4	17.6	17.8	18.0	18.2	18.4	18.6	18.8	19.0	19.2	19.4	19.6	19.8	20.0	20.2	20.4	20.6	20.8	21.0	21.2	21.4	21.6	21.8	22.0	22.2	22.4	22.6	22.8	23.0	23.2	23.4	23.6	7.8
4.46—4.45	20.3	4.925	19.7	13.8	14.0	14.2	14.4	14.6	14.8	15.0	15.2	15.4	15.6	15.8	16.0	16.2	16.4	16.5	16.7	16.9	17.1	17.3	17.5	17.7	17.9	18.1	18.3	18.5	18.7	18.9	19.1	19.3	19.5	19.7	19.9	20.1	20.3	20.5	20.7	20.9	21.1	21.3	21.5	21.7	21.9	22.1	22.3	22.5	22.7	22.9	23.0	23.2	23.4	7.75
4.44—4.43	20.4	4.90	19.6	13.7	13.9	14.1	14.3	14.5	14.7	14.9	15.1	15.3	15.5	15.7	15.9	16.1	16.3	16.5	16.7	16.9	17.1	17.2	17.4	17.6	17.8	18.0	18.2	18.4	18.6	18.8	19.0	19.2	19.4	19.6	19.8	20.0	20.2	20.4	20.6	20.8	21.0	21.2	21.4	21.6	21.8	22.0	22.1	22.3	22.5	22.7	22.9	23.1	23.3	7.7
4.42—4.41	20.5	4.875	19.5	13.6	13.8	14.0	14.2	14.4	14.6	14.8	15.0	15.2	15.4	15.6	15.8	16.0	16.2	16.4	16.6	16.8	17.0	17.2	17.4	17.5	17.7	17.9	18.1	18.3	18.5	18.7	18.9	19.1	19.3	19.5	19.7	19.9	20.1	20.3	20.5	20.7	20.9	21.1	21.3	21.4	21.6	21.8	22.0	22.2	22.4	22.6	22.8	23.0	23.2	7.65
4.40—4.39	20.6	4.85	19.4	13.6	13.8	14.0	14.2	14.4	14.5	14.7	14.9	15.1	15.3	15.5	15.7	15.9	16.1	16.3	16.5	16.7	16.9	17.1	17.3	17.5	17.7	17.8	18.0	18.2	18.4	18.6	18.8	19.0	19.2	19.4	19.6	19.8	20.0	20.2	20.4	20.6	20.8	21.0	21.1	21.3	21.5	21.7	21.9	22.1	22.3	22.5	22.7	22.9	23.1	7.6
4.38—4.36	20.7	4.825	19.3	13.5	13.7	13.9	14.1	14.3	14.5	14.7	14.9	15.1	15.2	15.4	15.6	15.8	16.0	16.2	16.4	16.6	16.8	17.0	17.2	17.4	17.6	17.8	17.9	18.1	18.3	18.5	18.7	18.9	19.1	19.3	19.5	19.7	19.9	20.1	20.3	20.5	20.7	20.8	21.0	21.2	21.4	21.6	21.8	22.0	22.2	22.4	22.6	22.8	23.0	7.55
4.35—4.34	20.8	4.80	19.2	13.4	13.6	13.8	14.0	14.2	14.4	14.6	14.8	15.0	15.2	15.4	15.6	15.7	15.9	16.1	16.3	16.5	16.7	16.9	17.1	17.3	17.5	17.7	17.9	18.0	18.2	18.4	18.6	18.8	19.0	19.2	19.4	19.6	19.8	20.0	20.2	20.4	20.5	20.7	20.9	21.1	21.3	21.5	21.7	21.9	22.1	22.3	22.5	22.7	22.8	7.5
4.33—4.32	20.9	4.775	19.1	13.4	13.6	13.8	13.9	14.1	14.3	14.5	14.7	14.9	15.1	15.3	15.5	15.7	15.9	16.0	16.2	16.4	16.6	16.8	17.0	17.2	17.4	17.6	17.8	18.0	18.1	18.3	18.5	18.7	18.9	19.1	19.3	19.5	19.7	19.9	20.1	20.2	20.4	20.6	20.8	21.0	21.2	21.4	21.6	21.8	22.0	22.2	22.3	22.5	22.7	7.45
4.31—4.30	21.1	4.75	19.0	13.3	13.5	13.7	13.9	14.1	14.2	14.4	14.6	14.8	15.0	15.2	15.4	15.6	15.8	16.0	16.1	16.3	16.5	16.7	16.9	17.1	17.3	17.5	17.7	17.9	18.0	18.2	18.4	18.6	18.8	19.0	19.2	19.4	19.6	19.8	19.9	20.1	20.3	20.5	20.7	20.9	21.1	21.3	21.5	21.7	21.8	22.0	22.2	22.4	22.6	7.4
4.29—4.28	21.2	4.725	18.9	13.2	13.4	13.6	13.8	14.0	14.2	14.4	14.6	14.7	14.9	15.1	15.3	15.5	15.7	15.9	16.1	16.3	16.4	16.6	16.8	17.0	17.2	17.4	17.6	17.8	18.0	18.1	18.3	18.5	18.7	18.9	19.1	19.3	19.5	19.7	19.8	20.0	20.2	20.4	20.6	20.8	21.0	21.2	21.4	21.5	21.7	21.9	22.1	22.3	22.5	7.35
4.27—4.26	21.3	4.70	18.8	13.2	13.3	13.5	13.7	13.9	14.1	14.3	14.5	14.7	14.9	15.0	15.2	15.4	15.6	15.8	16.0	16.2	16.4	16.5	16.7	16.9	17.1	17.3	17.5	17.7	17.9	18.0	18.2	18.4	18.6	18.8	19.0	19.2	19.4	19.6	19.7	19.9	20.1	20.3	20.5	20.7	20.9	21.1	21.2	21.4	21.6	21.8	22.0	22.2	22.4	7.3
4.25—4.23	21.4	4.675	18.7	13.1	13.3	13.5	13.7	13.8	14.0	14.2	14.4	14.6	14.8	15.0	15.1	15.3	15.5	15.7	15.9	16.1	16.3	16.5	16.6	16.8	17.0	17.2	17.4	17.6	17.8	18.0	18.1	18.3	18.5	18.7	18.9	19.1	19.3	19.4	19.6	19.8	20.0	20.2	20.4	20.6	20.8	20.9	21.1	21.3	21.5	21.7	21.9	22.1	22.3	7.25
4.22—4.21	21.5	4.65	18.6	13.0	13.2	13.4	13.6	13.8	13.9	14.1	14.3	14.5	14.7	14.9	15.1	15.3	15.4	15.6	15.8	16.0	16.2	16.4	16.6	16.7	16.9	17.1	17.3	17.5	17.7	17.9	18.0	18.2	18.4	18.6	18.8	19.0	19.2	19.3	19.5	19.7	19.9	20.1	20.3	20.5	20.6	20.8	21.0	21.2	21.4	21.6	21.8	21.9	22.1	7.2
4.20—4.19	21.6	4.625	18.5	12.9	13.1	13.3	13.5	13.7	13.9	14.1	14.2	14.4	14.6	14.8	15.0	15.2	15.4	15.5	15.7	15.9	16.1	16.3	16.5	16.6	16.8	17.0	17.2	17.4	17.6	17.8	17.9	18.1	18.3	18.5	18.7	18.9	19.1	19.2	19.4	19.6	19.8	20.0	20.2	20.3	20.5	20.7	20.9	21.1	21.3	21.5	21.6	21.8	22.0	7.15
4.18—4.17	21.7	4.60	18.4	12.9	13.1	13.2	13.4	13.6	13.8	14.0	14.2	14.4	14.5	14.7	14.9	15.1	15.3	15.5	15.6	15.8	16.0	16.2	16.4	16.6	16.7	16.9	17.1	17.3	17.5	17.7	17.8	18.0	18.2	18.4	18.6	18.8	19.0	19.1	19.3	19.5	19.7	19.9	20.1	20.2	20.4	20.6	20.8	21.0	21.2	21.3	21.5	21.7	21.9	7.1
4.16—4.15	21.9	4.575	18.3	12.8	13.0	13.2	13.4	13.5	13.7	13.9	14.1	14.3	14.5	14.6	14.8	15.0	15.2	15.4	15.6	15.7	15.9	16.1	16.3	16.5	16.7	16.8	17.0	17.2	17.4	17.6	17.8	17.9	18.1	18.3	18.5	18.7	18.8	19.0	19.2	19.4	19.6	19.8	19.9	20.1	20.3	20.5	20.7	20.9	21.0	21.2	21.4	21.6	21.8	7.05
4.14—4.13	22.0	4.55	18.2	12.7	12.9	13.1	13.3	13.5	13.6	13.8	14.0	14.2	14.4	14.6	14.7	14.9	15.1	15.3	15.5	15.7	15.8	16.0	16.2	16.4	16.6	16.7	16.9	17.1	17.3	17.5	17.7	17.8	18.0	18.2	18.4	18.6	18.7	18.9	19.1	19.3	19.5	19.7	19.8	20.0	20.2	20.4	20.6	20.7	20.9	21.1	21.3	21.5	21.7	7.0
4.12—4.11	22.1	4.525	18.1	12.7	12.9	13.0	13.2	13.4	13.6	13.8	13.9	14.1	14.3	14.5	14.7	14.8	15.0	15.2	15.4	15.6	15.7	15.9	16.1	16.3	16.5	16.7	16.8	17.0	17.2	17.4	17.6	17.7	17.9	18.1	18.3	18.5	18.6	18.8	19.0	19.2	19.4	19.5	19.7	19.9	20.1	20.3	20.5	20.6	20.8	21.0	21.2	21.4	21.5	6.95
4.10—4.08	22.2	4.50	18.0	12.6	12.8	13.0	13.1	13.3	13.5	13.7	13.9	14.0	14.2	14.4	14.6	14.8	14.9	15.1	15.3	15.5	15.7	15.8	16.0	16.2	16.4	16.6	16.7	16.9	17.1	17.3	17.5	17.6	17.8	18.0	18.2	18.4	18.5	18.7	18.9	19.1	19.3	19.4	19.6	19.8	20.0	20.2	20.3	20.5	20.7	20.9	21.1	21.2	21.4	6.9
4.07—4.06	22.3	4.475	17.9	12.5	12.7	12.9	13.1	13.2	13.4	13.6	13.8	14.0	14.1	14.3	14.5	14.7	14.9	15.0	15.2	15.4	15.6	15.8	15.9	16.1	16.3	16.5	16.6	16.8	17.0	17.2	17.4	17.5	17.7	17.9	18.1	18.3	18.4	18.6	18.8	19.0	19.2	19.3	19.5	19.7	19.9	20.0	20.2	20.4	20.6	20.8	20.9	21.1	21.3	6.85
4.05—4.04	22.5	4.45	17.8	12.5	12.6	12.8	13.0	13.2	13.3	13.5	13.7	13.9	14.1	14.2	14.4	14.6	14.8	15.0	15.1	15.3	15.5	15.7	15.8	16.0	16.2	16.4	16.6	16.7	16.9	17.1	17.3	17.4	17.6	17.8	18.0	18.2	18.3	18.5	18.7	18.9	19.0	19.2	19.4	19.6	19.8	19.9	20.1	20.3	20.5	20.6	20.8	21.0	21.2	6.8
4.03—4.02	22.6	4.425	17.7	12.4	12.6	12.7	12.9	13.1	13.3	13.5	13.6	13.8	14.0	14.2	14.3	14.5	14.7	14.9	15.0	15.2	15.4	15.6	15.8	15.9	16.1	16.3	16.5	16.6	16.8	17.0	17.2	17.3	17.5	17.7	17.9	18.1	18.2	18.4	18.6	18.8	18.9	19.1	19.3	19.5	19.6	19.8	20.0	20.2	20.4	20.5	20.7	20.9	21.1	6.75
4.01—4.00	22.7	4.40	17.6	12.3	12.5	12.7	12.8	13.0	13.2	13.4	13.6	13.7	13.9	14.1	14.3	14.4	14.6	14.8	15.0	15.1	15.3	15.5	15.7	15.8	16.0	16.2	16.4	16.5	16.7	16.9	17.1	17.2	17.4	17.6	17.8	18.0	18.1	18.3	18.5	18.7	18.8	19.0	19.2	19.4	19.5	19.7	19.9	20.1	20.2	20.4	20.5	20.7	20.9	6.7
3.99—3.98	22.9	4.375	17.5	12.2	12.4	12.6	12.8	12.9	13.1	13.3	13.5	13.6	13.8	14.0	14.2	14.3	14.5	14.7	14.9	15.0	15.2	15.4	15.6	15.7	15.9	16.1	16.3	16.4	16.6	16.8	17.0	17.1	17.3	17.5	17.7	17.8	18.0	18.2	18.4	18.5	18.7	18.9	19.1	19.2	19.4	19.6	19.8	19.9	20.1	20.3	20.5	20.6	20.8	6.65
3.97—3.96	23.0	4.35	17.4	12.2	12.4	12.5	12.7	12.9	13.0	13.2	13.4	13.6	13.7	13.9	14.1	14.3	14.4	14.6	14.8	15.0	15.1	15.3	15.5	15.7	15.8	16.0	16.2	16.4	16.5	16.7	16.9	17.1	17.2	17.4	17.6	17.7	17.9	18.1	18.3	18.4	18.6	18.8	19.0	19.1	19.3	19.5	19.7	19.8	20.0	20.2	20.4	20.5	20.7	6.6
3.95—3.93	23.1	4.325	17.3	12.1	12.3	12.5	12.6	12.8	13.0	13.1	13.3	13.5	13.7	13.8	14.0	14.2	14.4	14.5	14.7	14.9	15.1	15.2	15.4	15.6	15.7	15.9	16.1	16.3	16.4	16.6	16.8	17.0	17.1	17.3	17.5	17.6	17.8	18.0	18.2	18.3	18.5	18.7	18.9	19.0	19.2	19.4	19.5	19.7	19.9	20.1	20.2	20.4	20.6	6.55
3.92—3.91	23.3	4.30	17.2	12.0	12.2	12.4	12.6	12.7	12.9	13.1	13.2	13.4	13.6	13.8	13.9	14.1	14.3	14.4	14.6	14.8	15.0	15.1	15.3	15.5	15.7	15.8	16.0	16.2	16.3	16.5	16.7	16.9	17.0	17.2	17.4	17.5	17.7	17.9	18.1	18.2	18.4	18.6	18.7	18.9	19.1	19.3	19.4	19.6	19.8	20.0	20.1	20.3	20.5	6.5
3.90—3.89	23.4	4.275	17.1	12.0	12.1	12.3	12.5	12.7	12.8	13.0	13.2	13.3	13.5	13.7	13.9	14.0	14.2	14.4	14.5	14.7	14.9	15.0	15.2	15.4	15.6	15.7	15.9	16.1	16.2	16.4	16.6	16.8	16.9	17.1	17.3	17.4	17.6	17.8	18.0	18.1	18.3	18.5	18.6	18.8	19.0	19.2	19.3	19.5	19.7	19.8	20.0	20.2	20.3	6.45
3.88—3.87	23.5	4.25	17.0	11.9	12.1	12.2	12.4	12.6	12.7	12.9	13.1	13.3	13.4	13.6	13.8	13.9	14.1	14.3	14.4	14.6	14.8	15.0	15.1	15.3	15.5	15.6	15.8	16.0	16.1	16.3	16.5	16.7	16.8	17.0	17.2	17.3	17.5	17.7	17.8	18.0	18.2	18.4	18.5	18.7	18.9	19.0	19.2	19.4	19.5	19.7	19.9	20.1	20.2	6.4
3.86—3.85	23.7	4.225	16.9	11.8	12.0	12.2	12.3	12.5	12.7	12.8	13.0	13.2	13.4	13.5	13.7	13.9	14.0	14.2	14.4	14.5	14.7	14.9	15.0	15.2	15.4	15.5	15.7	15.9	16.1	16.2	16.4	16.6	16.7	16.9	17.1	17.2	17.4	17.6	17.7	17.9	18.1	18.3	18.4	18.6	18.8	18.9	19.1	19.3	19.4	19.6	19.8	19.9	20.1	6.35
3.84—3.83	23.8	4.20	16.8	11.8	11.9	12.1	12.3	12.4	12.6	12.8	12.9	13.1	13.3	13.4	13.6	13.8	13.9	14.1	14.3	14.4	14.6	14.8	15.0	15.1	15.3	15.5	15.6	15.8	16.0	16.1	16.3	16.5	16.6	16.8	17.0	17.1	17.3	17.5	17.6	17.8	18.0	18.1	18.3	18.5	18.6	18.8	18.9	19.1	19.3	19.5	19.7	19.8	20.0	6.3
3.82—3.80	24.0	4.175	16.7	11.7	11.9	12.0	12.2	12.4	12.5	12.7	12.9	13.0	13.2	13.4	13.5	13.7	13.9	14.0	14.2	14.4	14.5	14.7	14.9	15.0	15.2	15.4	15.5	15.7	15.9	16.0	16.2	16.4	16.5	16.7	16.9	17.0	17.2	17.4	17.5	17.7	17.9	18.0	18.2	18.4	18.5	18.7	18.9	19.0	19.2	19.4	19.5	19.7	19.9	6.25
3.79—3.78	24.1	4.15	16.6	11.6	11.8	12.0	12.1	12.3	12.4	12.6	12.8	12.9	13.1	13.3	13.4	13.6	13.8	13.9	14.1	14.3	14.4	14.6	14.8	14.9	15.1	15.3	15.4	15.6	15.8	15.9	16.1	16.3	16.4	16.6	16.8	16.9	17.1	17.3	17.4	17.6	17.8	17.9	18.1	18.3	18.4	18.6	18.8	18.9	19.1	19.3	19.4	19.6	19.8	6.2
3.77—3.76	24.2	4.125	16.5	11.5	11.7	11.9	12.0	12.2	12.4	12.5	12.7	12.9	13.0	13.2	13.4	13.5	13.7	13.9	14.0	14.2	14.4	14.5	14.7	14.8	15.0	15.2	15.3	15.5	15.7	15.8	16.0	16.2	16.3	16.5	16.7	16.8	17.0	17.2	17.3	17.5	17.7	17.8	18.0	18.1	18.3	18.5	18.6	18.8	19.0	19.1	19.3	19.5	19.6	6.15
3.75—3.74	24.4	4.10	16.4	11.5	11.6	11.8	12.0	12.1	12.3	12.5	12.6	12.8	13.0	13.1	13.3	13.4	13.6	13.8	13.9	14.1	14.3	14.4	14.6	14.8	14.9	15.1	15.3	15.4	15.6	15.7	15.9	16.1	16.2	16.4	16.6	16.7	16.9	17.1	17.2	17.4	17.5	17.7	17.9	18.0	18.2	18.4	18.5	18.7	18.9	19.0	19.2	19.4	19.5	6.1
3.73—3.72	24.5	4.075	16.3	11.4	11.6	11.7	11.9	12.1	12.2	12.4	12.6	12.7	12.9	13.0	13.2	13.4	13.5	13.7	13.9	14.0	14.2	14.3	14.5	14.7	14.8	15.0	15.2	15.3	15.5	15.6	15.8	16.0	16.1	16.3	16.5	16.6	16.8	17.0	17.1	17.3	17.4	17.6	17.8	17.9	18.1	18.3	18.4	18.6	18.7	18.9	19.1	19.2	19.4	6.05
3.71—3.70	24.7	4.05	16.2	11.3	11.5	11.7	11.8	12.0	12.1	12.3	12.5	12.6	12.8	13.0	13.1	13.3	13.4	13.6	13.8	13.9	14.1	14.3	14.4	14.6	14.7	14.9	15.1	15.2	15.4	15.6	15.7	15.9	16.0	16.2	16.4	16.5	16.7	16.8	17.0	17.2	17.3	17.5	17.7	17.8	18.0	18.1	18.3	18.5	18.6	18.8	19.0	19.1	19.3	6.0
3.69—3.68	24.8	4.025	16.1	11.3	11.4	11.6	11.8	11.9	12.1	12.2	12.4	12.6	12.7	12.9	13.0	13.2	13.4	13.5	13.7	13.8	14.0	14.2	14.3	14.5	14.7	14.8	15.0	15.1	15.3	15.5	15.6	15.8	15.9	16.1	16.3	16.4	16.6	16.7	16.9	17.1	17.2	17.4	17.5	17.7	17.9	18.0	18.2	18.4	18.5	18.7	18.8	19.0	19.2	5.95
3.67—3.65	25.0	4.00	16.0	11.2	11.4	11.5	11.7	11.8	12.0	12.2	12.3	12.5	12.6	12.8	13.0	13.1	13.3	13.4	13.6	13.8	13.9	14.1	14.2	14.4	14.6	14.7	14.9	15.0	15.2	15.4	15.5	15.7	15.8	16.0	16.2	16.3	16.5	16.6	16.8	17.0	17.1	17.3	17.4	17.6	17.8	17.9	18.1	18.2	18.4	18.6	18.7	18.9	19.0	5.9
3.64—3.63	25.2	3.975	15.9	11.1	11.3	11.4	11.6	11.8	11.9	12.1	12.2	12.4	12.6	12.7	12.9	13.0	13.2	13.4	13.5	13.7	13.8	14.0	14.2	14.3	14.5	14.6	14.8	14.9	15.1	15.3	15.4	15.6	15.7	15.9	16.1	16.2	16.4	16.5	16.7	16.9	17.0	17.2	17.3	17.5	17.6	17.8	18.0	18.1	18.3	18.4	18.6	18.8	18.9	5.85
3.62—3.61	25.3	3.95	15.8	11.1	11.2	11.4	11.5	11.7	11.8	12.0	12.2	12.3	12.5	12.6	12.8	13.0	13.1	13.3	13